

Faites cette **mission** avant d'assister à la session de réflexion 3 d'Ignite

TERMINÉ
√

1. 10/4 quotidien – développez une habitude de production de piste	
<input type="checkbox"/>	Faites votre 10/4 quotidien!
<input type="checkbox"/>	Préparez votre compte rendu – soyez prêt à faire part de vos résultats quotidiens de 10/4 en classe
<input type="checkbox"/>	Apportez des cartes de note, des cartes de visite et des étampes pour les notes écrites




TERMINÉ
√

2. Rattrapez votre retard – si vous n'avez pas fait le travail à la Mission 2	
<input type="checkbox"/>	Remplissez votre profil dans les pages blanches de KW
<input type="checkbox"/>	Activez votre compte eEdge
<input type="checkbox"/>	Activez votre application de recherche mobile KW

TERMINÉ
√

3. Utilisez la technologie à profit	
<input type="checkbox"/>	Regardez la vidéo <i>Votre liste de vérification technologique de KW</i> (6 minutes 47 secondes)
<input type="checkbox"/>	Regardez la vidéo <i>Pistes vers des clients avec des campagnes de prise de contact</i> (7 minutes 15 secondes)
<input type="checkbox"/>	Regardez la vidéo <i>Envoyer le bon message au bon moment</i> (5 minutes 20 secondes)

TERMINÉ
√

4. Trouvez vos clients avec la génération de pistes	
<input type="checkbox"/>	Regardez la vidéo <i>Génération de pistes par Internet</i> (2 minutes 19 secondes) 
<input type="checkbox"/>	Regardez la vidéo <i>Situation réelle - Appel non sollicité à une inscription AVPP (à vendre par le propriétaire)</i> (1 minute 15 secondes) 
<input type="checkbox"/>	Regardez la vidéo <i>Situation réelle - Appel non sollicité à l'inscription expirée ou retirée d'un vendeur</i> (2 minutes 47 secondes) 
<input type="checkbox"/>	Inscrivez-vous avec votre courriel KW à des sites de médias sociaux (LinkedIn, Facebook, Twitter, Pinterest, etc.)
<input type="checkbox"/>	Joignez-vous à votre chambre de commerce locale et à d'autres groupes de réseautage (une source de nouveaux contacts!)
<input type="checkbox"/>	Apportez votre liste de contacts et votre ordinateur portable ou votre tablette au prochain cours Ignite

TERMINÉ
√

5. Suivi – sur la session de réflexion précédente	
<input type="checkbox"/>	Effectuer des activités du plan d'action dans la session de réflexion précédente

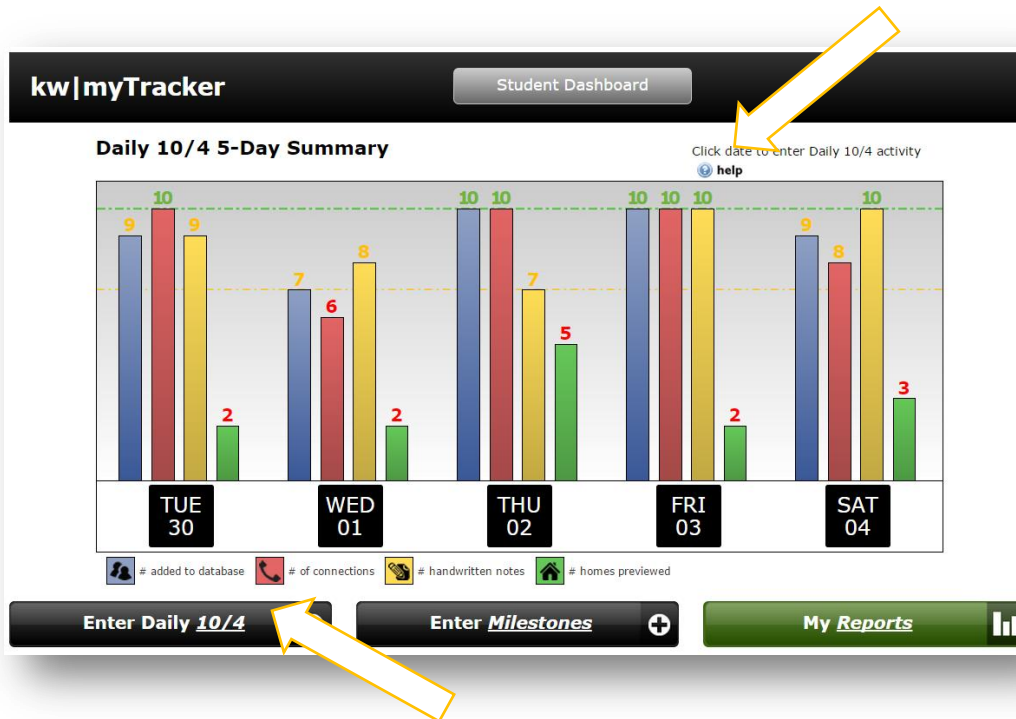
*Accédez à des vidéos de KWUConnect.com, Ignite. Besoin d'aide? Communiquez avec votre coordonnateur de la technologie ou ambassadeur technique de votre centre d'affaires ou envoyez un courriel à support@kw.com.



Instructions pour myTracker

Avec votre téléphone intelligent, votre tablette ou votre ordinateur portable, allez à Daily104.com (ou www.Daily104.com). On vous demandera d'ouvrir une session avec votre authentifiant kw.com si vous n'avez pas encore ouvert de session.

Lisez les instructions sur l'utilisation de myTracker en cliquant sur « Aide » (Help) dans myTracker (voir la flèche).



Cliquez sur « Inscrire le 10/4 quotidien » (Enter Daily 10/4) dans le coin inférieur gauche et inscrivez vos activités de la journée.

The screenshot shows the 'Enter Daily 10/4 for 07/18/2015' form. It includes a 'Change Date' button and four progress bars with input fields and star icons. A 'Save' button is at the bottom, along with a link to 'Enter Milestones?'.

1. Add 10 to database: 0
2. Make 10 connections: 0
3. Write 10 notes: 0
4. Preview 10 homes/week: 0

