

Faites cette **mission** avant d'assister à la session de réflexion 7 d'Ignite

TERMINÉ

√

1. 10/4 quotidien – **développez une habitude de production de piste**

Faites votre 10/4 quotidien!

Écrivez des notes sur les résidences que vous avez examinées et apportez-les en classe pour les partager

Préparez votre **compte rendu** – soyez prêt à faire part de vos résultats quotidiens de 10/4 en classe

Apportez des cartes de note, des cartes de visite et des étampes pour les notes écrites

TERMINÉ

√

2. Approfondissez votre apprentissage

Exercez des scripts avec un partenaire

TERMINÉ

√

3. Rassemblez vos outils – **et apportez-les en classe**

Créez une liste des personnes à appeler dans la session de réflexion 7 et pour la situation réelle, et apportez-la en classe

Faites votre **recherche** sur vos statistiques sur le marché local et apportez-les en classe :

1. Nombre moyen de **jours sur le marché** dans deux fourchettes de prix différentes
2. Nombre de **résidences à vendre** dans les deux mêmes fourchettes de prix

Demandez une copie d'une **entente de représentation des acheteurs** de votre centre d'affaires


Téléchargez et imprimez la **présentation sur l'inscription d'Ignite** pour les vendeurs d'Ignite dans KWUConnect

Téléchargez et imprimez le **Questionnaire d'analyse des besoins des acheteurs d'Ignite** – sur Ignite, dans KWUConnect


TERMINÉ

√


4. Préparez-vous pour la consultation avec l'acheteur

Regardez : *Situation réelle : réponse à une demande de renseignements sur une enseigne À vendre* (1 minute 47 secondes) 

Regardez : *Consultation avec les acheteurs* (5 minutes 31 secondes) 

Regardez : *Organisez une consultation avec les acheteurs* (1 minute 56 secondes) 

Regardez : *Faites en sorte que les acheteurs signent l'entente* (1 minute 59 secondes) 

Regardez : *Conclusion avec les acheteurs* (2 minutes 20 secondes) 

TERMINÉ

√

5. Suivi – **sur la session de réflexion précédente**

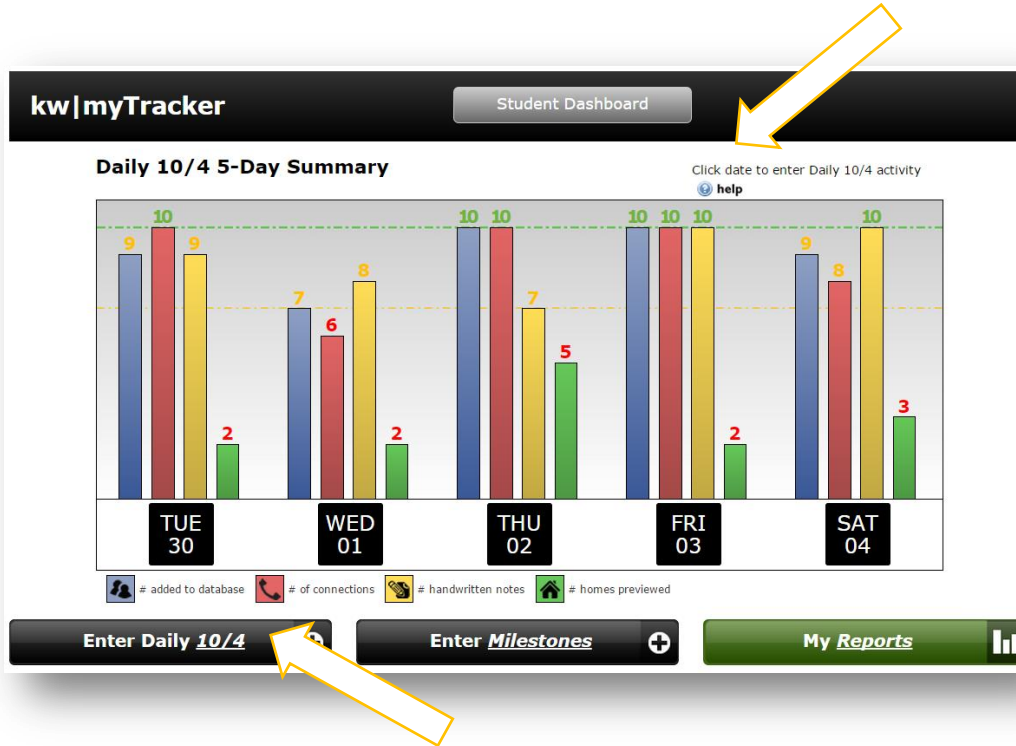
Effectuer des activités du plan d'action dans la session de réflexion précédente

*Accédez à des vidéos de KWUConnect.com, Ignite. Besoin d'aide? Communiquez avec votre coordonnateur de la technologie ou ambassadeur technique de votre centre d'affaires ou envoyez un courriel à support@kw.com.

Instructions pour myTracker

Avec votre téléphone intelligent, votre tablette ou votre ordinateur portable, allez à Daily104.com (ou www.Daily104.com). On vous demandera d'ouvrir une session avec votre authentifiant kw.com si vous n'avez pas encore ouvert de session.

Lisez les instructions sur l'utilisation de myTracker en cliquant sur « Aide » (Help) dans myTracker (voir la flèche).



Cliquez sur « Incrire le 10/4 quotidien » (Enter Daily 10/4) dans le coin inférieur gauche et inscrivez vos activités de la journée.

The screenshot shows the 'Enter Daily 10/4 for 07/18/2015' form. It features four rows of progress indicators for different activities, each with a star icon, a plus/minus button, and a numerical input field. The activities are: 1. Add 10 to database, 2. Make 10 connections, 3. Write 10 notes, and 4. Preview 10 homes/week. A 'Save' button is located at the bottom, and a link to 'Enter Milestones' is at the very bottom.