



KLEEGRAS GREENINGFÄHIG

DEUTSCHE SAATGUT

— DIE SAATGUT EXPERTEN —

AUSSAATSTÄRKE

25 kg/ha



Kleegrasmischung mit hohem Rotkleeanteil

Ein- bis zweijährige Intensivnutzung




Protein- und Energiefutter

Zusätzliche Stickstoffzufuhr durch
Knöllchenbakterien des Rotklee

Ausgezeichneter Ertrag

Stand August 2020

ZUSAMMENSETZUNG

Rotklee		35 %
Hybridweidelgras, tetraploid		35 %
Welsches Weidelgras, tetraploid		30 %

AUSSAATZEITRAUM*



* Der empfohlene Aussaattermin steht in starker Abhängigkeit zur jeweiligen Region und macht eine individuelle Beratung unabdingbar. Eine Gewähr für das Gelingen der Kultur können wir nicht übernehmen, da dies auch von unbeflussbaren Faktoren abhängt, die nichts mit der Qualität der Mischungen zu tun haben.