

Melhores
Mejores
Best

**Informe Anual de Desempeño
de la Producción de Cerdos**

18ª edición/2025



Idealización y Realización

AGR/NESS®

Apoyo 2026

Brasil



Colombia



Glosario

BO = Bolivia

CH = Chile

DHA = Destetados/Hembra/Año

DNP = Días No Productivos

EC = Ecuador

HN = Honduras

MD = Promedio de Destetados

MNV = Promedio de Nacidos Vivos

MX = México

NI = Nicaragua

PE = Perú

PHA = Partos/Hembra/Año

PH = Filipinas

PL = Período de Lactación

PY = Paraguay

TH = Tailandia

PA = Panamá

UCC = Unidad Ciclo Completo

UPD = Unidad Productora de Lechón 6kg

UPL = Unidad Productora de Lechón 23kg

UY = Uruguay

VE = Venezuela

VIE = Vietnam



EDITORIAL

Navegando en mares de innovación



Cuando se emprende un viaje, se sabe exactamente el destino, el itinerario y lo que uno espera encontrar y vivir durante esos días de descubrimientos. Hace 18 años, Agriness organizó una travesía sin un derrotero definido, pero que abrió caminos y cambió para siempre la historia de la porcicultura brasileña y también mundial.

Mejores de la Porcicultura Agriness nació para ser un referente que permitiera a los productores entender cómo estaba su producción y para que el mercado pudiera ver las oportunidades que los números presentaban. Y funcionó. Durante estos años hemos acompañado una profunda transformación en el sector y en la sociedad.

La rapidez con la que evolucionó la tecnología nos dio la experiencia necesaria para incorporar innovaciones y abrir caminos hacia una porcicultura que opera en tiempo real, anticipando decisiones y utilizando datos para comprender escenarios y buscar la mejor ruta indicada por los números.

Al mismo tiempo, invertimos en modelos de gestión que optimizan el trabajo, favorecen a los equipos y transforman la cultura, haciendo que todos se sientan responsables de los resultados y parte de los logros. La cultura de mejora continua también cambia la vida de quienes tienen contacto con ella, reforzando el compromiso de ser cada día mejores.



En estas casi dos décadas, miles de granjas se embarcaron en este viaje, que comenzó en Brasil, hizo su primera parada en Argentina y fue expandiéndose por países y continentes. Y esto no fue por casualidad.

Mejores de la Porcicultura Agriness es un fiel reflejo de miles de productores dedicados y apasionados por la actividad, que no se conforman con la calma y que buscan un futuro más próspero para sí mismos y para sus vecinos. Es nuestro coraje y perseverancia lo que nos hace mejores.

Juntos, seguimos navegando hacia nuestro próximo descubrimiento.



Mirian de Almeida Johann

Líder del Proyecto Mejores
de la Porcicultura en Agriness



Datos de la 18^a edición



Participantes de la 18ª edición del Premio Mejores de la Porcicultura

BRASIL

1563 Granjas
1.685.774 Madres

ARGENTINA

313 Granjas
226.326 Madres

COLOMBIA

395 Granjas
193.559 Madres

OTROS PAÍSES

262 Granjas
232.014 Madres

CHINA

156 Granjas
125.696 Madres



MEJORES A BORDO

MEJORES A BORDO

MEJORES A BORDO

PREMIO MEJORES DE LA PORCICULTURA 18ª ED

Mejores Brasil

MEJORES A BORDO

MEJORES A BORDO

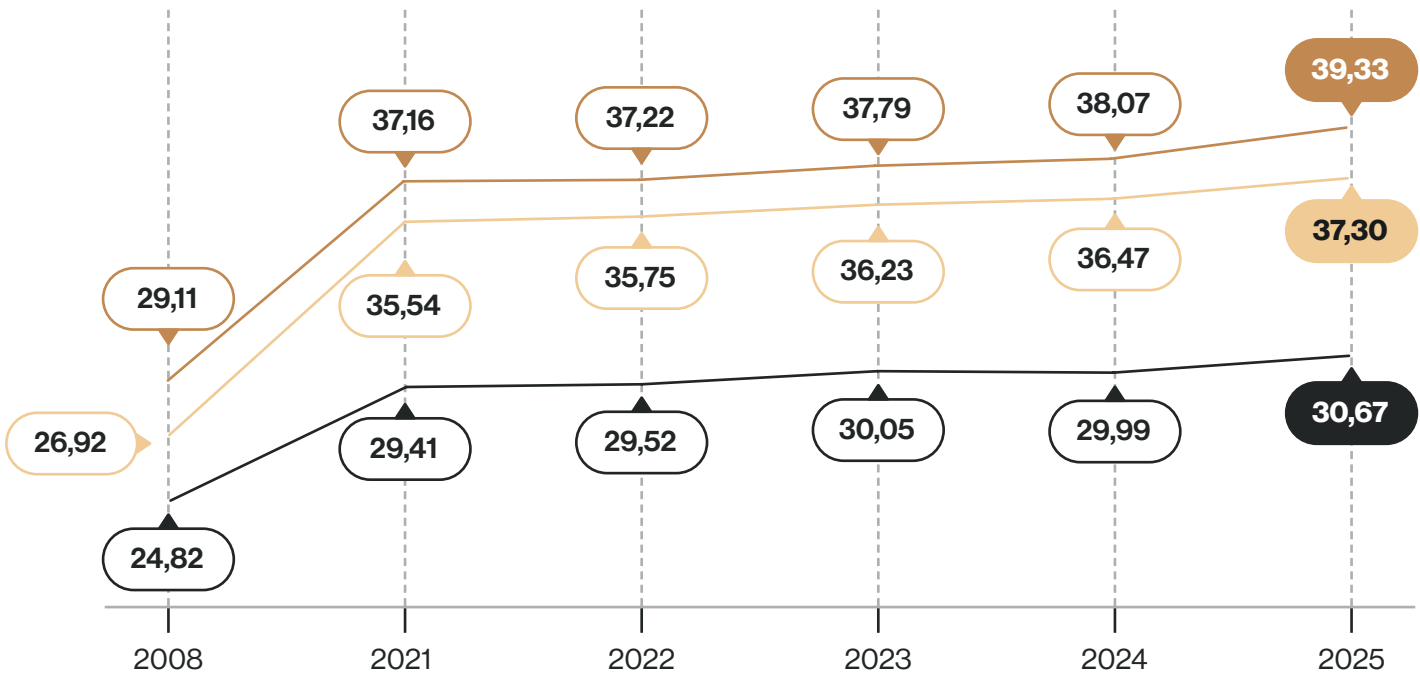


BRASIL

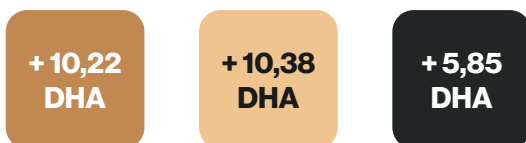
Evolución de las últimas 5 ediciones

- Promedio top 10
- Promedio top 50
- Promedio general

Destetados/Hembra/Año (DHA)



Diferencia media de DHA entre la primera y la última edición:

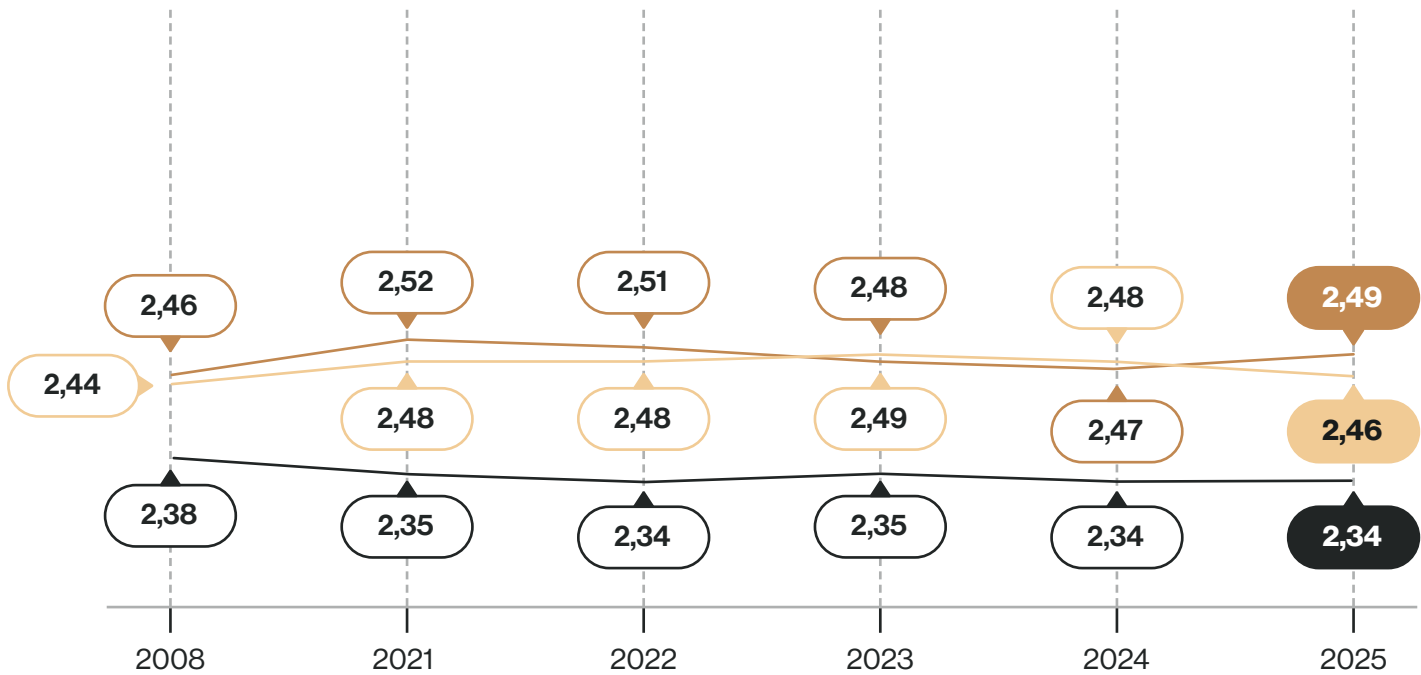


BRASIL

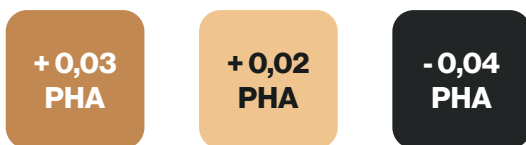
Evolución de las últimas 5 ediciones

- Promedio top 10
- Promedio top 50
- Promedio general

Partos/Hembra/Año (PHA)



Diferencia media de PHA entre la primera y la última edición:

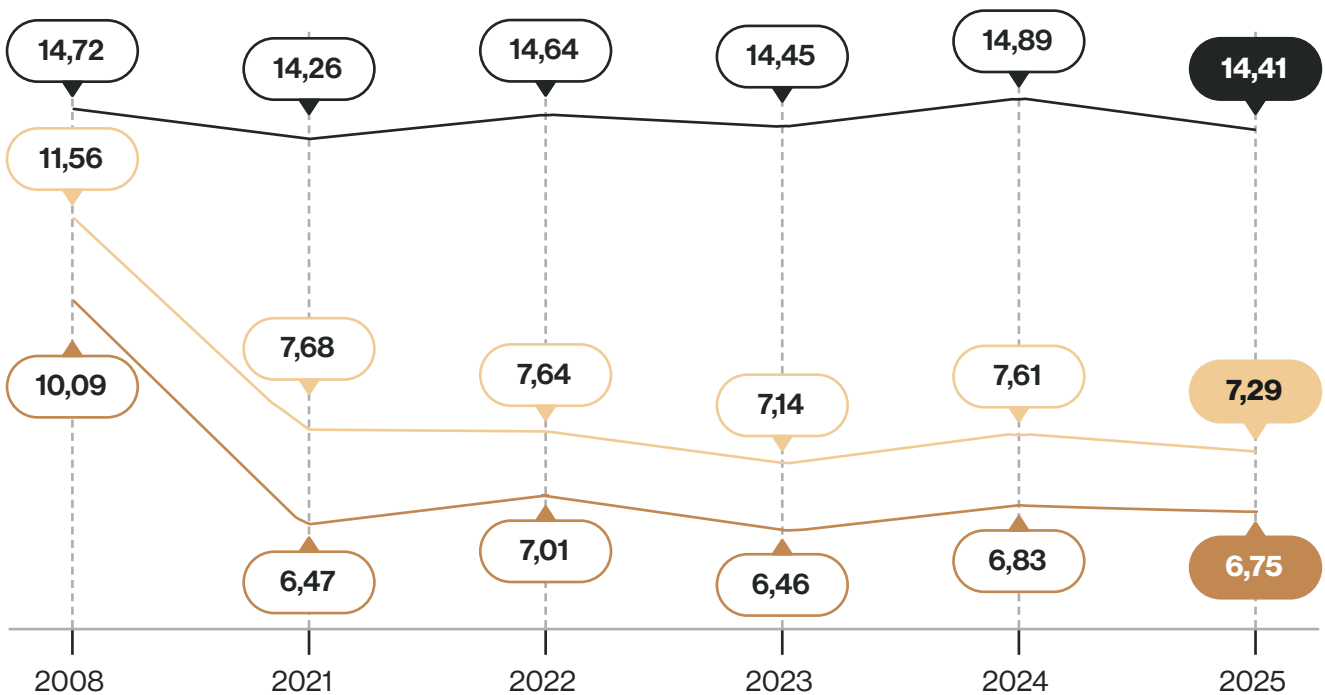


BRASIL

Evolución de las últimas 5 ediciones

- Promedio top 10
- Promedio top 50
- Promedio general

Días no productivos (DNP)



Diferencia media de DNP entre la primera y la última edición:

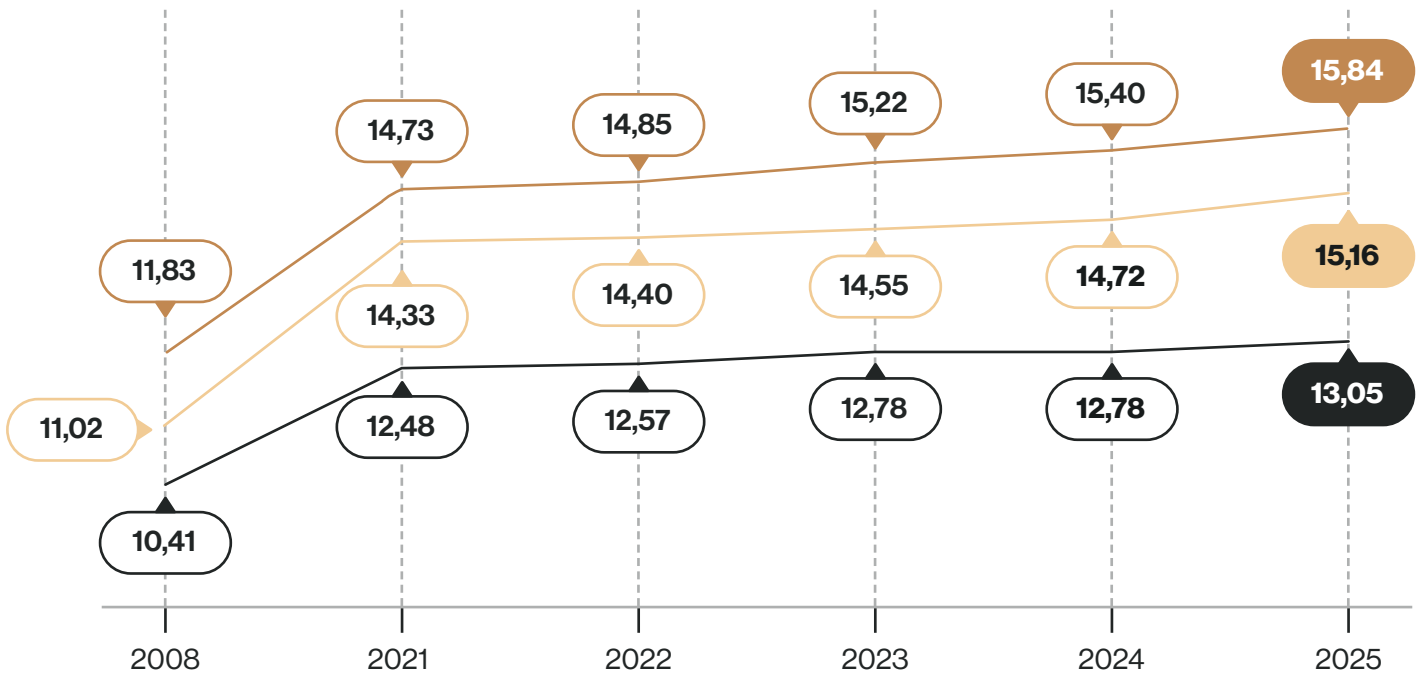


BRASIL

Evolución de las últimas 5 ediciones

- Promedio top 10
- Promedio top 50
- Promedio general

Promedio de destetados (MD)



Diferencia media de MD entre la primera y la última edición:

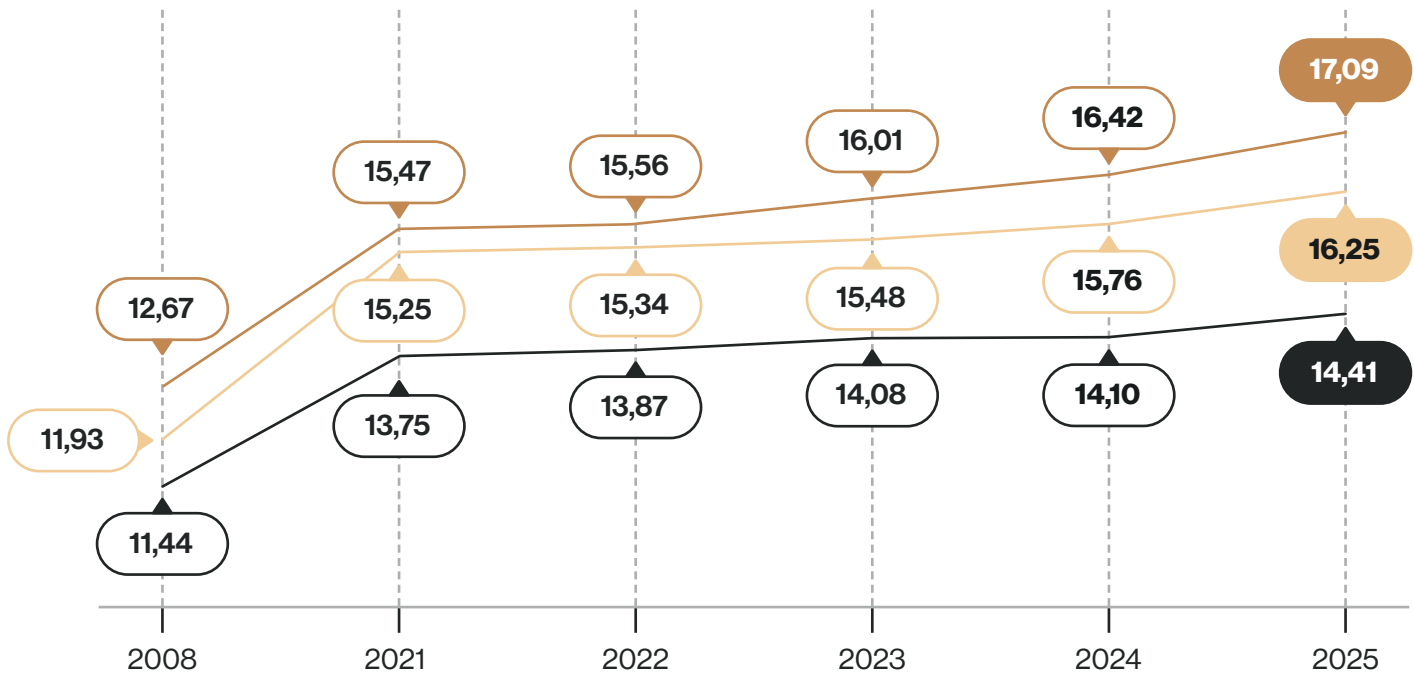


BRASIL

Evolución de las últimas 5 ediciones

- Promedio top 10
- Promedio top 50
- Promedio general

Promedio de nacidos vivos (MNV)



Diferencia media de MNV entre la primera y la última edición:



Desempeño de la producción

	ESTADO													
	PR	RS	SC	ES	MG	SP	DF	GO	MT	MS	BA	CE	MA	Otros
Número de madres	338.903	281.034	405.382	10.661	233.962	69.974	9.302	71.123	100.421	124.212	13.288	12.290	5.183	10.039
Número de granjas	327	217	499	10	236	64	7	47	36	41	30	19	7	23
Edad de 1º Servicio (días)	233,55	228,76	228,10	233,94	234,61	244,16	242,03	222,51	232,20	226,31	241,40	240,40	257,02	241,99
Muerte de madres (%)	8,14	7,51	6,43	9,00	9,12	8,26	9,60	9,35	11,84	8,78	11,28	9,89	13,86	10,27
Pérdidas Reproductivas (%)	13,02	12,05	10,72	10,60	11,68	12,20	12,19	10,72	13,64	13,10	17,74	18,90	34,75	24,09
Tasa de Parición (%)	86,98	87,95	89,28	89,40	88,32	87,80	87,81	89,28	86,36	86,90	82,26	81,10	65,25	75,91
Promedio de Partos	3,69	3,62	3,57	3,25	3,62	3,46	3,92	3,78	3,65	3,49	3,90	3,54	3,95	3,97
Promedio de Nacidos Totales	15,21	15,87	15,90	16,39	16,08	15,71	16,27	15,96	15,14	15,75	15,14	14,43	14,33	14,11
Natimortos y Muertos al Nacer (%)	5,84	5,80	5,48	6,93	6,85	5,88	6,03	5,28	6,29	5,94	7,59	5,80	9,00	7,55
Momificados (%)	2,23	2,08	1,97	1,92	2,35	2,54	2,49	2,46	2,58	2,42	2,85	2,30	1,98	2,45
Promedio de Nacidos Vivos	13,98	14,61	14,70	14,94	14,60	14,37	14,89	14,73	13,80	14,43	13,54	13,26	12,79	12,68
Peso de Nacimiento (kg)	1,35	1,29	1,32	1,35	1,34	1,37	1,31	1,28	1,33	1,24	1,37	1,43	1,44	1,44
Muertes en la Maternidad (%)	9,30	8,94	7,76	9,16	9,74	9,55	10,49	10,43	12,64	10,05	9,25	9,78	15,44	8,58
Promedio de Destetados	12,60	13,25	13,51	13,53	13,08	12,91	13,16	13,13	12,03	12,95	12,24	11,93	10,72	11,65
Destete-Cubrición (días)	7,04	5,94	5,88	6,22	6,08	6,07	6,26	5,10	6,86	5,55	9,28	7,30	13,83	8,90
Días No Productivos	16,48	13,32	12,03	12,78	13,58	15,43	13,09	12,28	15,68	13,45	22,60	20,58	53,06	30,32
Partos/Hembra/Año	2,30	2,35	2,35	2,41	2,38	2,37	2,36	2,44	2,35	2,39	2,27	2,31	1,95	2,18
Destetados/Hembra/Año	29,10	31,19	31,82	32,60	31,22	30,71	31,06	32,06	28,35	30,95	27,90	27,81	21,47	25,50
Lechones Producidos en la Vida de la Madre	60,47	61,88	64,74	57,90	59,30	57,30	66,79	64,39	53,59	52,73	57,87	56,19	47,64	56,66



Desempeño de la producción

	POR TAMAÑO						
	<= 200	201 a 300	301 a 500	501 a 1000	1001 a 2000	2001 a 3000	> 3000
Número de madres	16.553	36.692	111.416	332.364	464.007	263.793	460.949
Número de granjas	115	145	278	473	337	110	105
Edad de 1º Servicio (días)	238,27	235,03	232,49	231,70	230,24	227,35	226,73
Muerte de madres (%)	8,86	7,69	7,60	7,72	7,85	8,37	9,20
Pérdidas Reproductivas (%)	17,16	13,69	12,37	11,95	11,11	10,35	11,80
Tasa de Parición (%)	82,84	86,31	87,63	88,05	88,89	89,65	88,20
Promedio de Partos	3,99	3,69	3,66	3,58	3,54	3,60	3,52
Promedio de Nacidos Totales	15,13	15,59	15,63	15,61	15,95	15,94	15,84
Natimortos y Muertos al Nacer (%)	7,26	5,98	5,52	5,92	5,81	6,02	6,07
Momificados (%)	2,18	2,11	2,04	2,11	2,28	2,45	2,54
Promedio de Nacidos Vivos	13,70	14,32	14,44	14,35	14,66	14,59	14,48
Peso de Nacimiento (kg)	1,38	1,35	1,32	1,35	1,31	1,29	1,29
Muertes en la Maternidad (%)	9,40	8,56	7,83	8,66	9,37	10,27	11,17
Promedio de Destetados	12,38	13,03	13,25	13,04	13,22	13,04	12,80
Destete-Cubrición (días)	8,25	6,47	6,60	6,31	5,85	5,40	5,87
Días No Productivos	22,29	15,63	14,65	14,26	12,91	11,28	12,27
Partos/Hembra/Año	2,25	2,32	2,33	2,34	2,37	2,41	2,38
Destetados/Hembra/Año	28,01	30,28	30,97	30,60	31,36	31,50	30,54
Lechones Producidos en la Vida de la Madre	62,32	63,08	64,22	60,76	60,73	60,19	55,25



Desempeño de la producción

	SISTEMA			PROMEDIO			
	UCC	UPL	UPD	General	Top50	Top10	Mi Granja
Número de madres	607.944	252.533	825.297	1.685.774	50.787	13.749	
Número de granjas	509	256	798	1563	50	10	
Edad de 1º Servicio (días)	235,62	235,17	228,06	231,67	232,36	234,87	
Muerte de madres (%)	8,70	10,01	6,82	7,95	6,11	8,48	
Pérdidas Reproductivas (%)	12,99	14,08	11,22	12,27	6,96	6,94	
Tasa de Parición (%)	87,01	85,92	88,78	87,73	93,04	93,06	
Promedio de Partos	3,60	3,69	3,62	3,63	3,37	3,21	
Promedio de Nacidos Totales	15,66	15,48	15,77	15,69	17,60	18,57	
Natimortos y Muertos al Nacer (%)	6,17	6,78	5,54	5,95	4,85	4,77	
Momificados (%)	2,39	2,28	2,04	2,19	2,75	3,12	
Promedio de Nacidos Vivos	14,32	14,07	14,57	14,41	16,25	17,09	
Peso de Nacimiento (kg)	1,34	1,38	1,30	1,33	1,33	1,31	
Muertes en la Maternidad (%)	9,88	9,22	8,36	9,00	6,47	6,92	
Promedio de Destetados	12,84	12,69	13,30	13,05	15,16	15,84	
Destete-Cubrición (días)	6,48	6,88	6,05	6,33	4,75	4,36	
Días No Productivos	15,50	17,32	12,79	14,41	7,29	6,75	
Partos/Hembra/Año	2,36	2,32	2,34	2,34	2,46	2,49	
Destetados/Hembra/Año	30,37	29,52	31,23	30,67	37,30	39,33	
Lechones Producidos en la Vida de la Madre	57,83	61,31	63,49	61,29	65,14	61,85	



Ganadores por categoría

CATEGORÍA HASTA 300 MADRES										
Pst.	Granja	Productor	Madres	Localidad	DHA	DNP	PHA	MD	MNV	PL
1°	Granja Taquara Branca	Daniel Dianas Ribeiro e Outro	209	Fartura/SP	37,27	9,46	2,42	15,42	16,84	25,83
2°	Granja Zc	Mateus Luiz Zatta Caron	249	Xavantina/SC	36,13	7,53	2,39	15,11	16,66	30,19
3°	Granja Luizetto	Paulo Ricardo Zanella	181	Gaurama/RS	35,87	7,09	2,39	15,00	15,89	30,58
CATEGORÍA 301 A 500 MADRES										
Pst.	Granja	Productor	Madres	Localidad	DHA	DNP	PHA	MD	MNV	PL
1°	Fazenda Cinco Estrelas	Ricardo Santos Bartholo	484	Patrocínio/MG	42,35	8,03	2,54	16,66	18,02	19,48
2°	Granja Persch	Ismael Persch	411	Cunhatai/SC	38,30	6,24	2,43	15,75	16,93	29,07
3°	Granja Canal	Adelício Antonio Canal	420	Itá/SC	37,94	4,94	2,40	15,80	16,49	30,78
CATEGORÍA 501 A 1000 MADRES										
Pst.	Granja	Productor	Madres	Localidad	DHA	DNP	PHA	MD	MNV	PL
1°	Fazenda Maniçoba	Rodrigo de Abreu Vianna e Outro(s)	996	Pará de Minas/MG	39,12	6,99	2,46	15,93	17,89	26,04
2°	Suinorte	Luiz Schlickmann Meurer	935	Braço do Norte/SC	38,98	8,37	2,53	15,41	16,76	19,93
3°	Fazenda Várzea do Pau D'Alho	Joaquim Campos Pereira	759	Lima Duarte/MG	38,36	5,93	2,53	15,15	15,49	22,27



Ganadores por categoría

CATEGORÍA 1001 A 3000 MADRES											
Pst.	Granja	Productor	Madres	Localidad		DHA	DNP	PHA	MD	MNV	PL
1°	Pôr do Sol II	Flávio José de Abreu David	1146	Martinho Campos/MG		41,04	5,52	2,39	17,20	18,66	31,42
2°	Granja Pequito	Antonio Pequito Tavares	1173	Rio Verde/GO		40,01	7,81	2,44	16,43	18,62	26,07
3°	Granja Camari UND III	José Camilo Mendonça	1236	Cristais Paulista/SP		38,69	5,95	2,54	15,23	15,62	22,60
CATEGORÍA MÁS DE 3000 MADRES											
Pst.	Granja	Productor	Madres	Localidad		DHA	DNP	PHA	MD	MNV	PL
1°	Granja Becker	Milton Becker	5296	Quatro Pontes/PR		38,33	7,03	2,50	15,34	15,92	23,77
2°	Fazenda Jacaré	Tito Garavini Soares e Outros	4734	Ponte Nova/MG		35,65	8,83	2,45	14,55	14,91	24,46
3°	Granja Vista Alegre	Granja Própria Seara/JBS	4551	Vista Alegre/RS		35,40	6,14	2,45	14,43	16,15	27,52
PRODUCTOR EVOLUCIÓN DHA											
Pst.	Granja	Productor	Madres	Localidad	DHA 2023	DHA 2025	DNP	PHA	MD	MNV	PL
1°	Granja Becker	Marcio Tochetto	239	Campinas do Sul/RS	31,12	35,81	6,98	2,41	14,89	15,97	28,94



10 mejores – clasificación general

Pst.	Granja	Productor	Madres	Localidad	DHA	DNP	PHA	MD	MNV	PL
1°	Fazenda Cinco Estrelas	Ricardo Santos Bartholo	484	Patrocínio/MG	42,35	8,03	2,54	16,66	18,02	19,48
2°	Pôr do Sol II	Flávio José de Abreu David	1146	Martinho Campos/MG	41,04	5,52	2,39	17,20	18,66	31,42
3°	Granja Pequito	Antonio Pequito Tavares	1173	Rio Verde/GO	40,01	7,81	2,44	16,43	18,62	26,07
4°	Fazenda Maniçoba	Rodrigo de Abreu Vianna e Outro(s)	996	Pará de Minas/MG	39,12	6,99	2,46	15,93	17,89	26,04
5°	Suinorte	Luiz Schlickmann Meurer	935	Braço do Norte/SC	38,98	8,37	2,53	15,41	16,76	19,93
6°	Granja Camari UND III	José Camilo Mendonça	1236	Cristais Paulista/SP	38,69	5,95	2,54	15,23	15,62	22,60
7°	Fazenda Várzea do Pau DALho	Joaquim Campos Pereira	759	Lima Duarte/MG	38,36	5,93	2,53	15,15	15,49	22,27
8°	Granja Becker	Milton Becker	5296	Quatro Pontes/PR	38,33	7,03	2,50	15,34	15,92	23,77
9°	Granja Persch	Ismael Persch	411	Cunhataí/SC	38,30	6,24	2,43	15,75	16,93	29,07
10°	Granja Veloso	Paulo Veloso dos Santos	1313	Carmo do Paranaíba/MG	38,14	5,60	2,50	15,26	16,94	23,49



Destacados – clasificación por estado

Estado	(%)*	Granja	Productor	Localidad	DHA
MG	15,1%	Fazenda Cinco Estrelas	Ricardo Santos Bartholo	Patrocínio	42,35
GO	3,0%	Granja Pequito	Antonio Pequito Tavares	Rio Verde	40,01
SC	31,9%	Suinorte	Luiz Schlickmann Meurer	Braço do Norte	38,98
SP	4,1%	Granja Camari UND III	José Camilo Mendonça	Cristais Paulista	38,69
PR	20,9%	Granja Becker	Milton Becker	Quatro Pontes	38,33
BA	1,9%	Granja Busato II	Júlio Cezar Busato	Serra do Ramalho	37,20
ES	0,6%	Sao Jose	José Puppín	Cachoeiro de Itapemirim	36,99
RS	13,9%	Granja Cecatto	Jorge João Cecatto	Vila Flores	36,18
MT	2,3%	Granja Buriti	Tarcirio Antonio Gebert	Poxoréo	35,49
MS	2,6%	Granja da Gloria	Camilo Pedro Abati	Glória de Dourados	34,37
CE	1,2%	Granja Rabello	João Ricardo Rabello Franco	Fortaleza	34,32
DF	0,4%	Recanto	Guilherme Fontana	Brasília	33,66
Outros	1,5%	Granja Santa Helena	Marcos da Silva Barros	Arapiraca	32,60
MA	0,4%	Agromina	Bernardo Custodio Philipsen	Balsas	29,50

* % de participantes de cada estado en la edición



MEJORES A BORDO

MEJORES A BORDO

MEJORES A BORDO

PREMIO MEJORES DE LA PORCICULTURA 18ª ED

Mejores Argentina

MEJORES A BORDO

MEJORES A BORDO

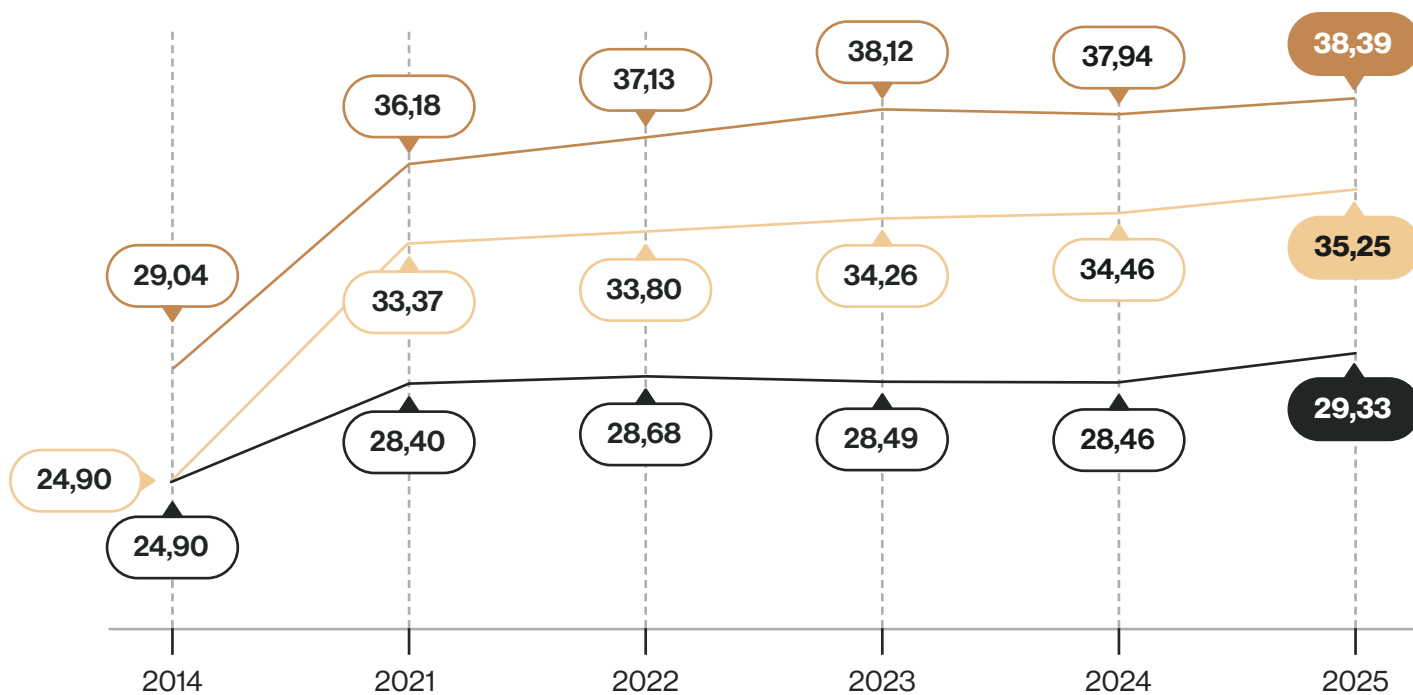


ARGENTINA

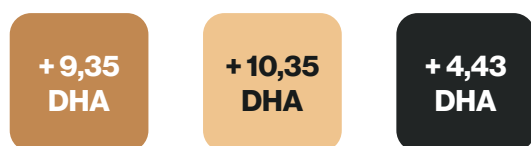
Evolución de las últimas 5 ediciones

- Promedio top 10
- Promedio top 50
- Promedio general

Destetados/Hembra/Año (DHA)



Diferencia media de DHA entre la primera y la última edición:

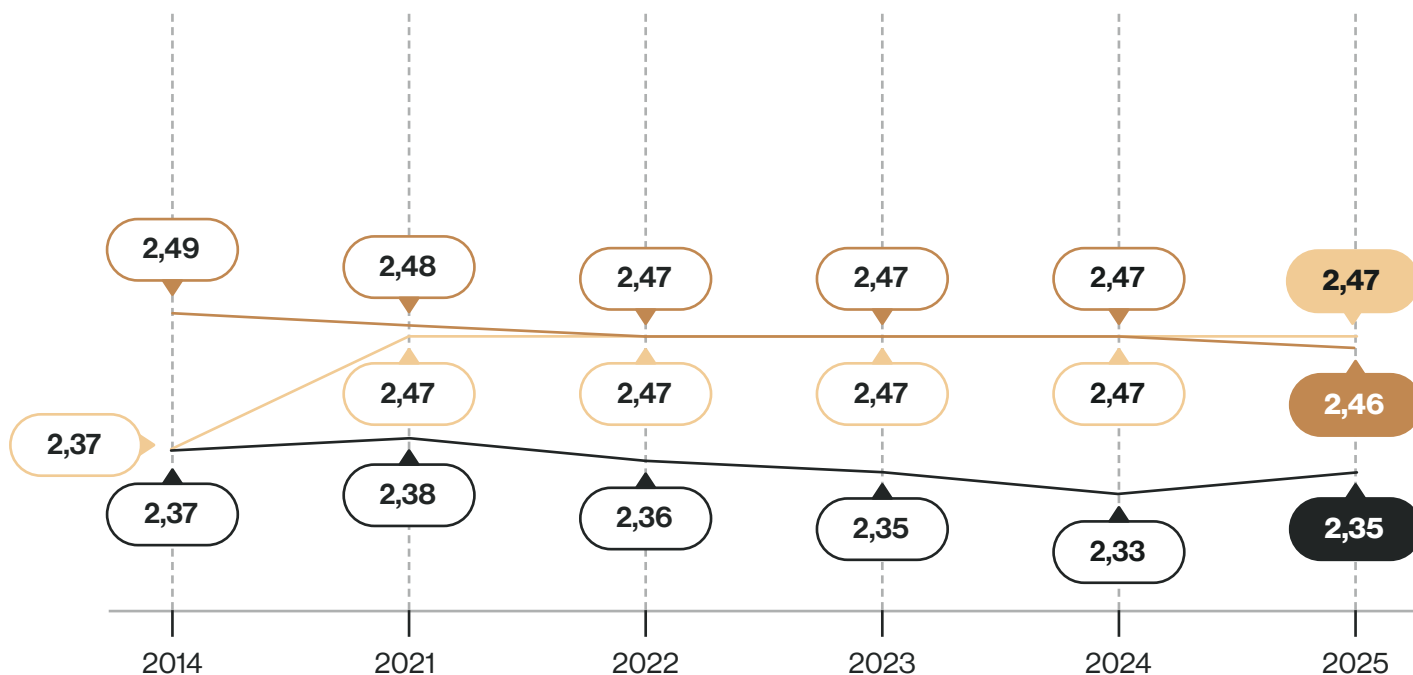


ARGENTINA

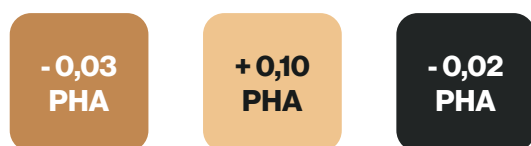
Evolución de las últimas 5 ediciones

- Promedio top 10
- Promedio top 50
- Promedio general

Partos/Hembra/Año (PHA)



Diferencia media de PHA entre la primera y la última edición:

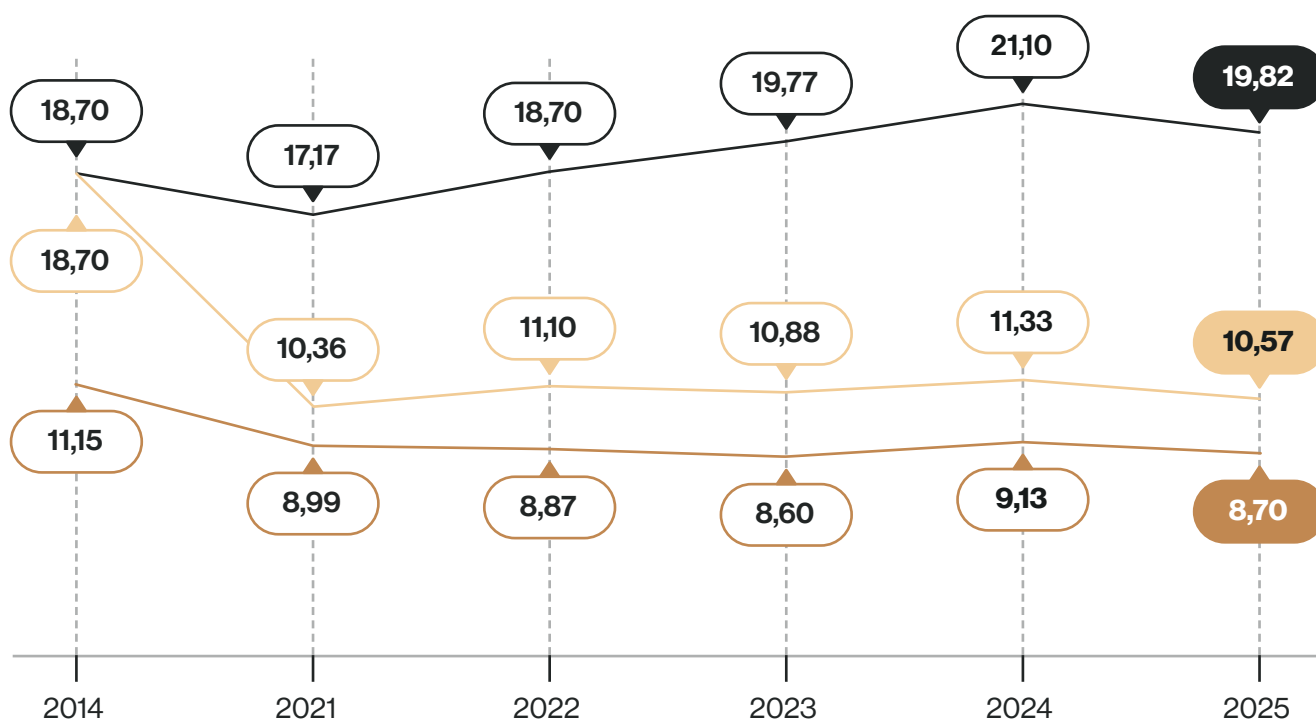


ARGENTINA

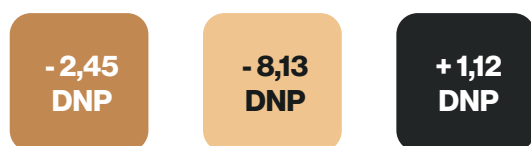
Evolución de las últimas 5 ediciones

- Promedio top 10
- Promedio top 50
- Promedio general

Días no productivos (DNP)



Diferencia media de DNP entre la primera y la última edición:

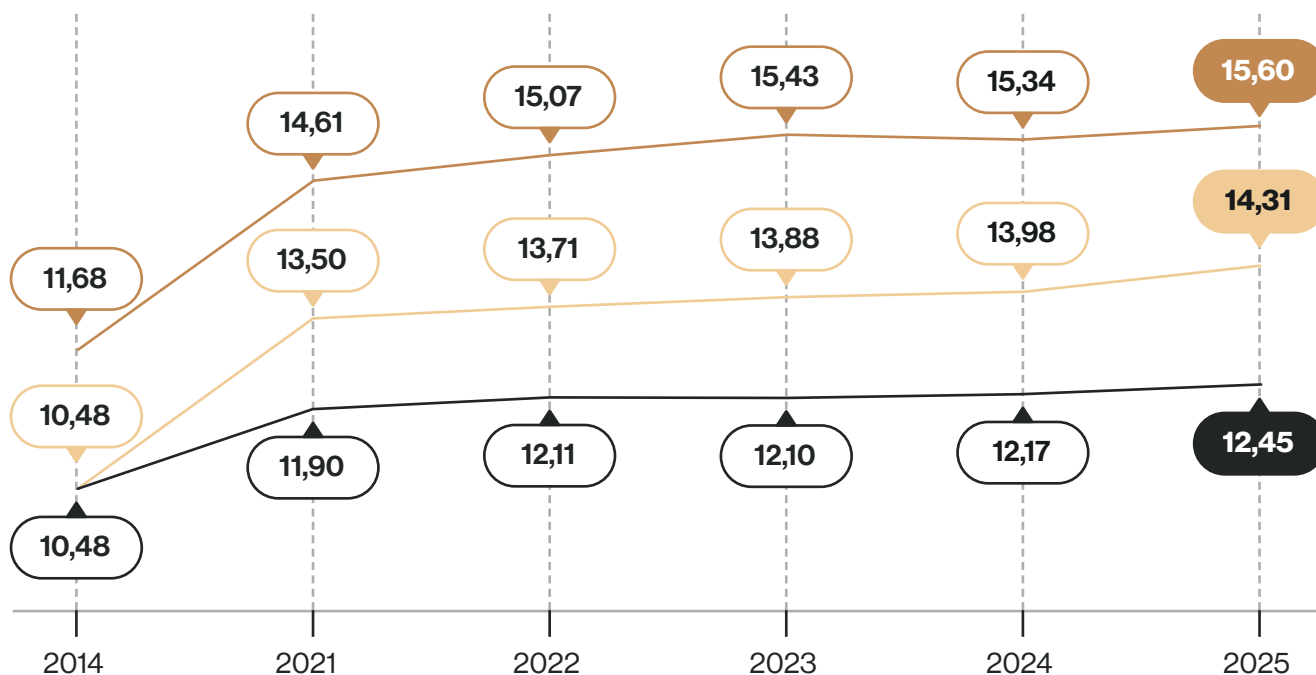


ARGENTINA

Evolución de las últimas 5 ediciones

- Promedio top 10
- Promedio top 50
- Promedio general

Promedio de destetados (MD)



Diferencia media de MD entre la primera y la última edición:

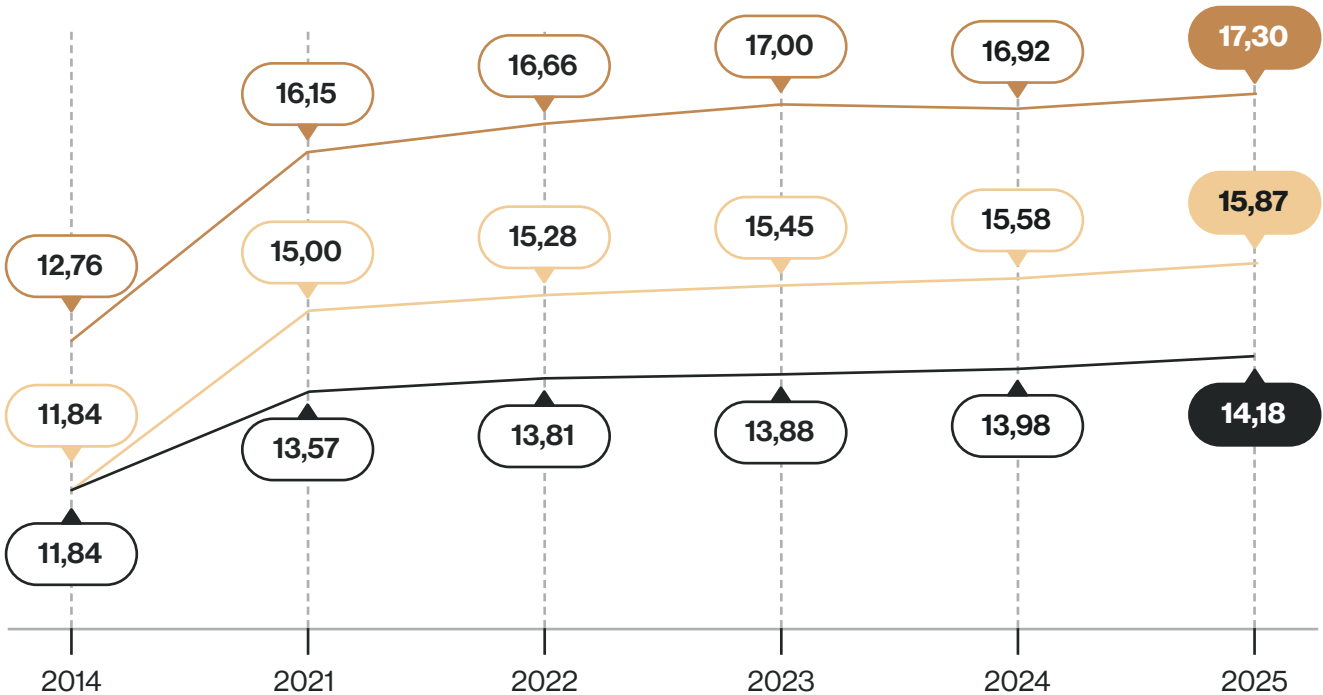


ARGENTINA

Evolución de las últimas 5 ediciones

- Promedio top 10
- Promedio top 50
- Promedio general

Promedio de nacidos vivos (MNV)



Diferencia media de MNV entre la primera y la última edición:



Desempeño de la producción

	POR TAMAÑO					PROMEDIO			
	<= 200	201 a 300	301 a 500	501 a 1000	> 1000	General	Top 50	Top 10	Mi Granja
Número de madres	8.452	12.919	21.565	45.667	137.723	226.326	56.195	10.226	
Número de granjas	65	52	55	68	73	313	50	10	
Edad de 1º Servicio (días)	254,38	248,32	244,55	239,86	226,80	242,00	237,41	248,08	
Muerte de madres (%)	12,29	9,81	8,60	10,46	10,03	10,29	8,39	6,09	
Pérdidas Reproductivas (%)	20,38	18,31	15,97	13,13	11,04	15,51	8,47	6,84	
Tasa de Parición (%)	79,62	81,69	84,03	86,87	88,96	84,49	91,53	93,16	
Promedio de Partos	3,83	3,70	3,66	3,48	3,32	3,58	3,36	3,46	
Promedio de Nacidos Totales	15,35	15,29	15,50	15,87	16,34	15,71	17,44	19,03	
Natimortos y Muertos al Nacer (%)	8,39	7,65	7,37	6,64	6,08	7,17	6,23	5,70	
Momificados (%)	2,59	2,55	2,45	2,47	2,54	2,52	2,75	3,40	
Promedio de Nacidos Vivos	13,64	13,71	13,97	14,41	14,92	14,18	15,87	17,30	
Peso de Nacimiento (kg)	1,30	1,30	1,28	1,29	1,29	1,29	1,30	1,22	
Muertes en la Maternidad (%)	13,27	11,49	11,29	11,42	11,39	11,79	9,71	9,66	
Promedio de Destetados	11,75	12,04	12,36	12,73	13,18	12,45	14,31	15,60	
Destete-Cubrición (días)	7,58	7,57	7,53	7,22	6,71	7,29	6,37	5,40	
Días No Productivos	27,08	23,82	19,26	16,42	14,10	19,82	10,57	8,70	
Partos/Hembra/Año	2,24	2,30	2,35	2,39	2,43	2,35	2,47	2,46	
Destetados/Hembra/Año	26,45	27,80	29,15	30,47	32,06	29,33	35,25	38,39	
Lechones Producidos en la Vida de la Madre	50,57	49,86	55,28	54,69	54,54	53,10	60,20	71,23	



ARGENTINA

10 mejores y productor evolución

Pst.	Granja	Productor	Madres	Localidad	DHA	DNP	PHA	MD	MNV	PL
1°	Granja Fumisem	Fumisem SA	1556	Villa Cañas/S.F	41,90	6,31	2,52	16,61	18,17	22,77
2°	Granja La Riojana	Garcia Hermanos Agroindustrial SRL	1535	Gobernador Crespo/S.F.	39,73	5,88	2,53	15,69	16,76	22,74
3°	Cara Cara	Terraneo Lautaro	562	San Andrés de Giles/B.A.	39,62	10,39	2,39	16,59	18,05	25,25
4°	Las dos Emilias	RE HERMANOS SRL	467	Chivilcoy/B.A	39,59	6,38	2,46	16,12	17,32	25,56
5°	El Zorzal	RE HERMANOS SRL	214	Chivilcoy/B.A.	38,18	10,29	2,40	15,88	17,82	24,79
6°	San Jose	Agro Cas S.A.	1147	Carnerillo/ CBA.	38,04	11,05	2,48	15,33	18,11	20,83
7°	El Viejo Pastor	El Viejo Pastor S.R.L	1577	Añatuya/ S.E.	36,92	7,79	2,43	15,22	16,31	26,11
8°	Establecimiento Porcal	Establecimiento Porcal S.A.	1608	Despeñaderos/ CBA.	36,68	12,19	2,42	15,18	17,25	22,38
9°	Kure Pora	Los Tuñon S.R.L	372	Bragado/B.A.	36,67	10,68	2,42	15,16	17,55	23,73
10°	Las Palmeras	Kranevitter Mario Omar	1188	Aldea Santa Rosa/ ARG	36,55	6,05	2,57	14,20	15,61	21,59

PRODUCTOR EVOLUCIÓN DHA

Pst.	Granja	Productor	Madres	Localidad	DHA 2023	DHA 2025	DNP	PHA	MD	MNV	PL
1°	COTAGRO	Cotagro Cooperativa Agropecuaria Limitada	1665	General Cabrera/CBA.	31,12	35,85	11,90	2,35	15,24	17,90	27,02



MEJORES A BORDO

MEJORES A BORDO

MEJORES A BORDO

PREMIO MEJORES DE LA PORCICULTURA 18ª ED

Mejores Colombia

MEJORES A BORDO

MEJORES A BORDO

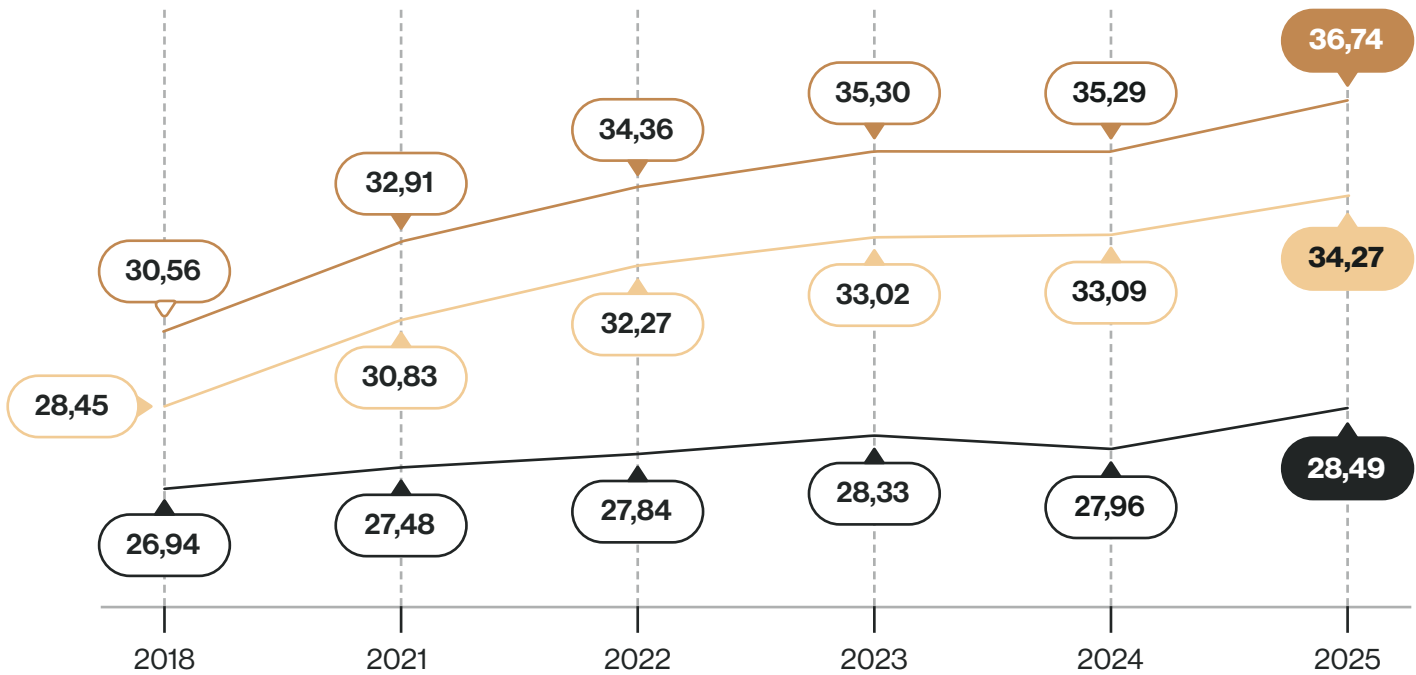


COLOMBIA

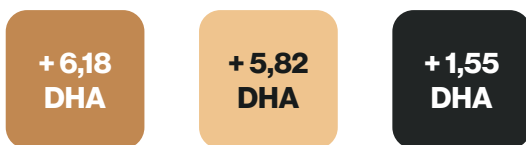
Evolución de las últimas 5 ediciones

- Promedio top 10
- Promedio top 50
- Promedio general

Destetados/Hembra/Año (DHA)



Diferencia media de DHA entre la primera y la última edición:

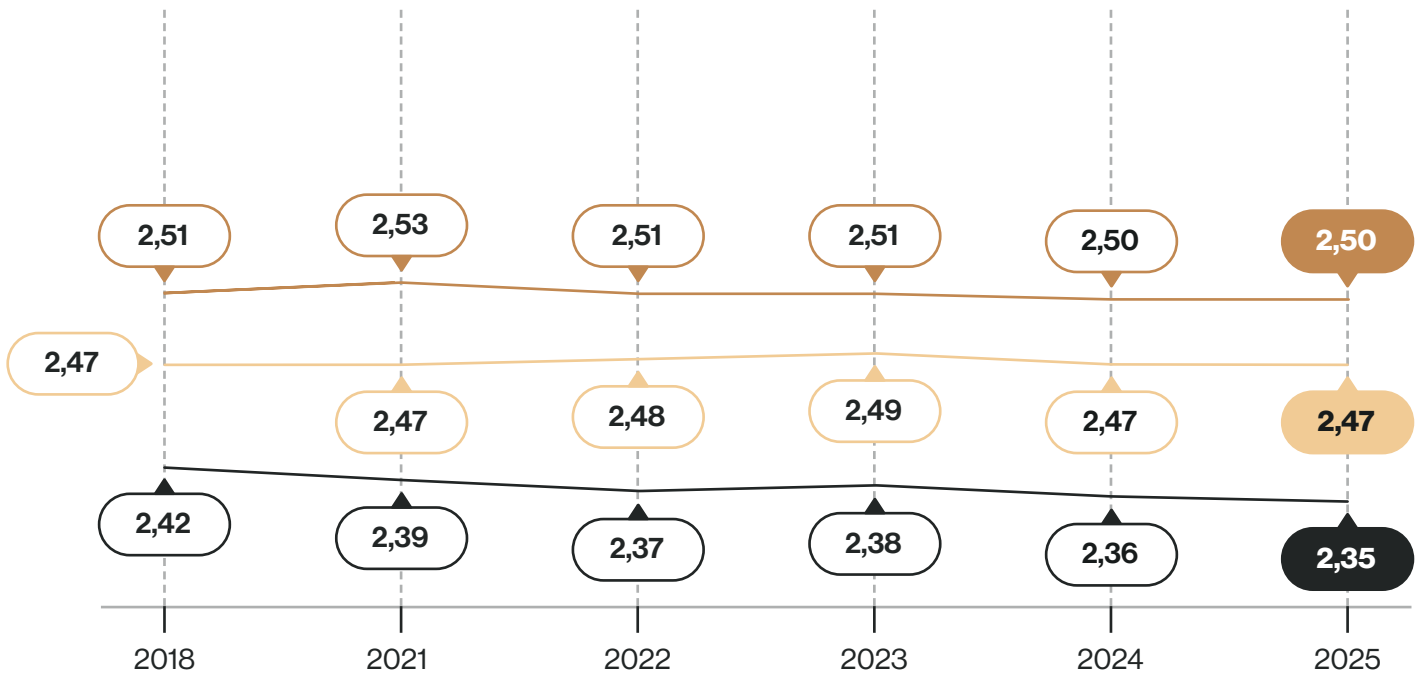


COLOMBIA


Evolución de las últimas 5 ediciones

- Promedio top 10
- Promedio top 50
- Promedio general

Partos/Hembra/Año (PHA)



Diferencia media de PHA entre la primera y la última edición:

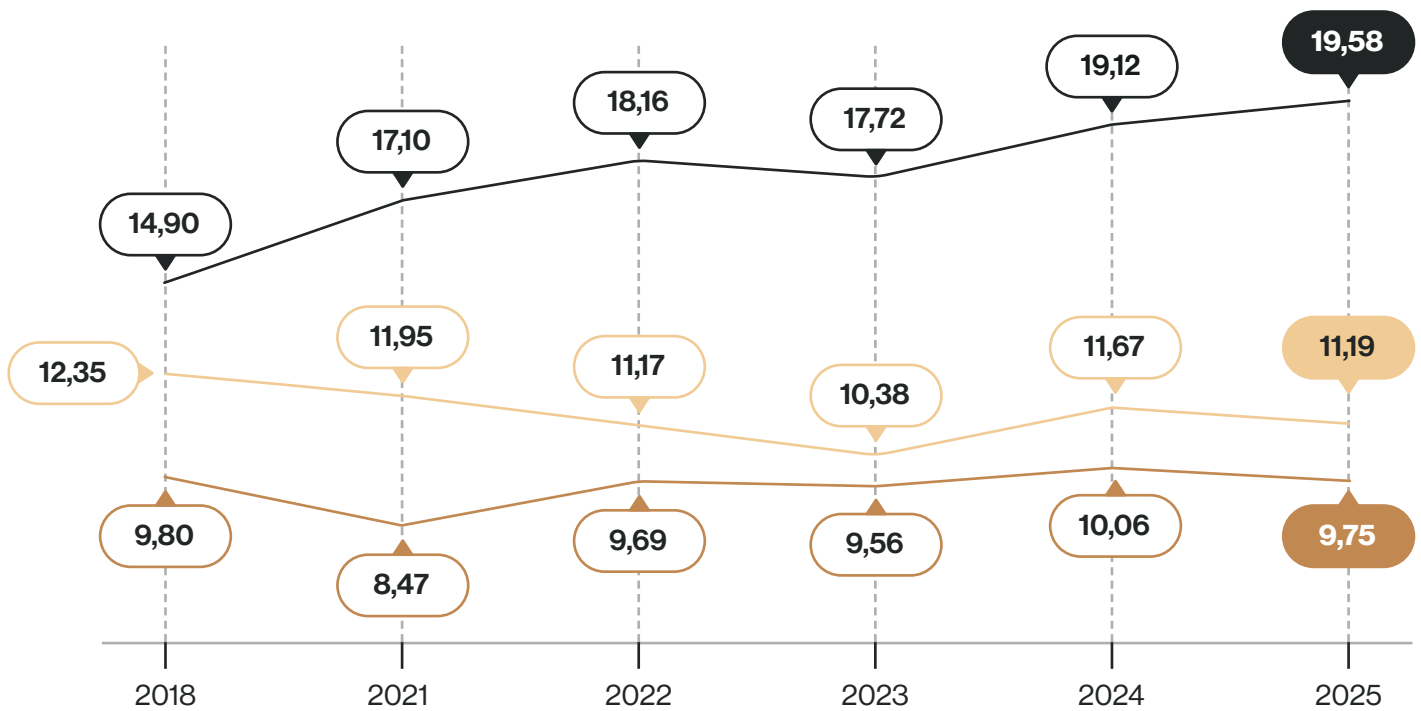


COLOMBIA

Evolución de las últimas 5 ediciones

- Promedio top 10
- Promedio top 50
- Promedio general

Días no productivos (DNP)



Diferencia media de DNP entre la primera y la última edición:

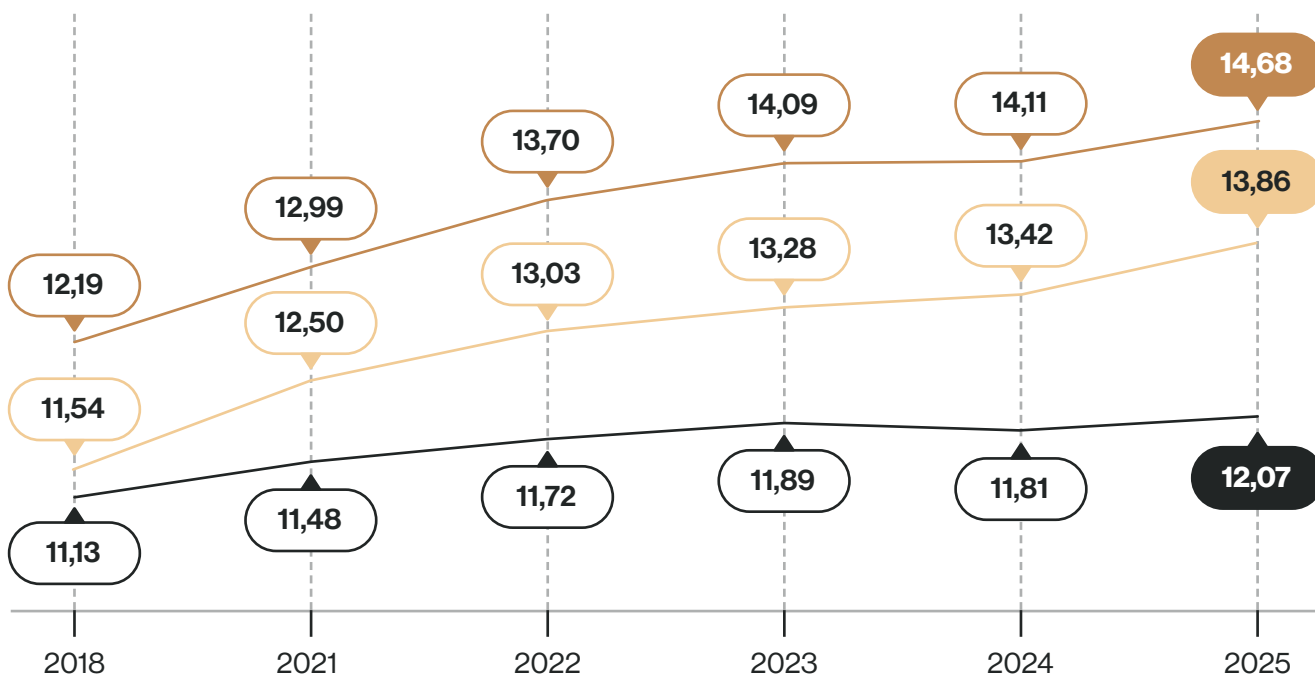


COLOMBIA

Evolución de las últimas 5 ediciones

- Promedio top 10
- Promedio top 50
- Promedio general

Promedio de destetados (MD)



Diferencia media de MD entre la primera y la última edición:

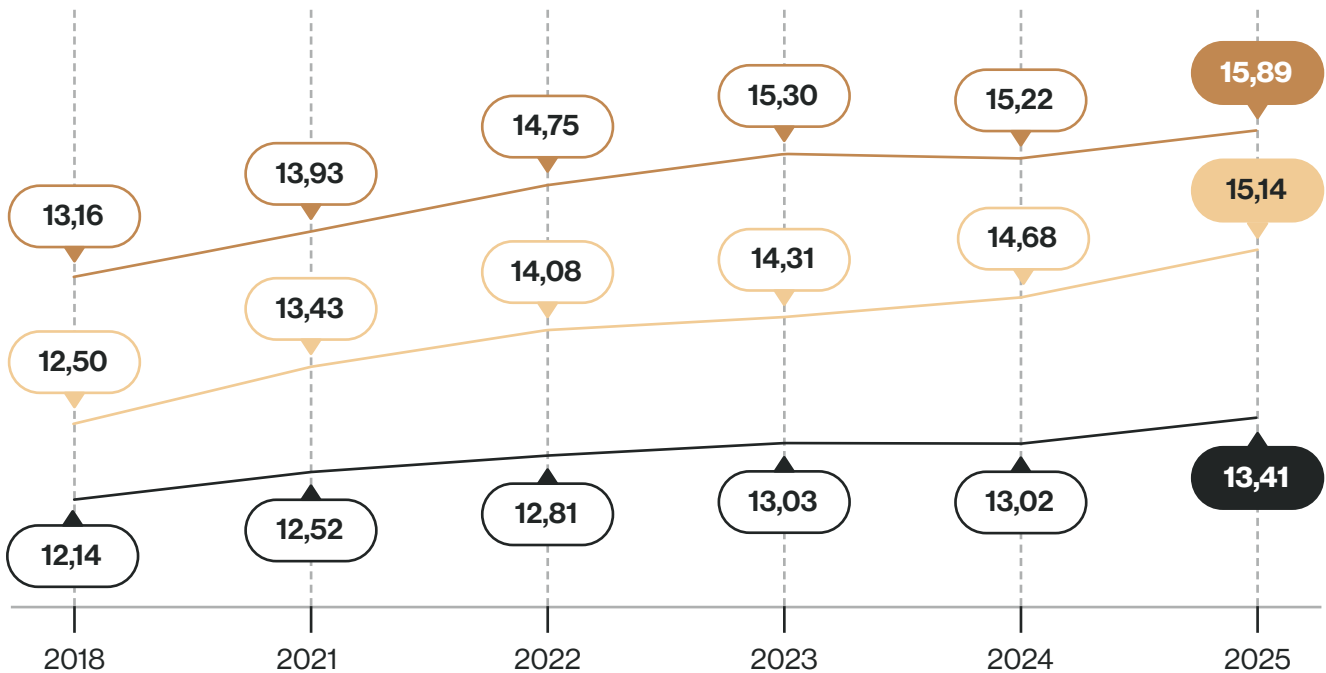


COLOMBIA

Evolución de las últimas 5 ediciones

- Promedio top 10
- Promedio top 50
- Promedio general

Promedio de nacidos vivos (MNV)



Diferencia media de MNV entre la primera y la última edición:



Desempeño de la producción

	POR TAMAÑO					PROMEDIO			
	<= 200	201 a 300	301 a 500	501 a 1000	> 1000	General	Top 50	Top 10	Mi Granja
Número de madres	14.867	20.568	34.831	42.751	80.542	193.559	27.940	2.916	
Número de granjas	121	83	91	62	38	395	50	10	
Edad de 1º Servicio (días)	246,46	242,27	243,70	241,19	232,02	242,72	237,73	245,77	
Muerte de madres (%)	8,25	9,44	8,75	9,68	10,93	9,10	6,92	5,56	
Pérdidas Reproductivas (%)	17,30	14,96	14,66	14,49	13,74	15,42	8,69	8,95	
Tasa de Parición (%)	82,70	85,04	85,34	85,51	86,26	84,58	91,31	91,05	
Promedio de Partos	3,85	3,83	3,82	3,65	3,56	3,78	3,44	3,45	
Promedio de Nacidos Totales	14,69	14,95	15,23	15,10	15,71	15,03	16,77	17,53	
Natimortos y Muertos al Nacer (%)	6,08	6,12	6,37	6,30	6,06	6,19	5,11	4,97	
Momificados (%)	3,77	5,15	4,53	4,38	5,68	4,51	4,48	4,24	
Promedio de Nacidos Vivos	13,22	13,26	13,55	13,48	13,86	13,41	15,14	15,89	
Peso de Nacimiento (kg)	1,37	1,36	1,37	1,36	1,33	1,36	1,36	1,36	
Muertes en la Maternidad (%)	9,03	9,48	9,60	10,33	11,12	9,66	8,04	7,44	
Promedio de Destetados	11,99	11,95	12,20	12,08	12,30	12,07	13,86	14,68	
Destete-Cubrición (días)	8,90	8,02	8,11	7,57	7,85	8,22	6,81	5,96	
Días No Productivos	23,03	18,89	18,35	17,38	16,65	19,58	11,19	9,75	
Partos/Hembra/Año	2,31	2,36	2,36	2,39	2,40	2,35	2,47	2,50	
Destetados/Hembra/Año	27,81	28,31	28,83	28,96	29,51	28,49	34,27	36,74	
Lechones Producidos en la Vida de la Madre	52,12	54,04	57,02	54,57	54,36	54,25	60,39	68,51	



10 mejores y productor evolución

Pst.	Granja	Productor	Madres	Localidad	DHA	DNP	PHA	MD	MNV	PL
1°	Granja Lomitas	Jamones del Huila S.A.	119	Garzon/HUI	39,54	10,92	2,49	15,88	17,15	19,85
2°	La Capadocia	La Capadocia Ltda	313	Pensilvania/CAL	37,33	7,01	2,53	14,73	15,62	22,63
3°	Granja Los Chorros	Granja Los Chorros	229	Titiribi/ANT	37,24	9,51	2,51	14,83	16,74	19,79
4°	El Roble	El Roble	653	Pacho/CUN	37,15	6,81	2,55	14,58	15,77	20,93
5°	El Recreo	El Roble	204	La Vega/CUN	37,15	7,95	2,54	14,65	15,81	20,83
6°	Granja San Fernando	Inversiones SOGA S.A.	819	Caldas/ANT	36,80	6,18	2,56	14,37	15,69	20,95
7°	Angostura Genetica 2	Agropecuaria Alfa SAS	90	Ricaurte/CUN	36,01	9,79	2,47	14,56	15,50	22,54
8°	Granja San Judas	Agropecuaria Doble A	79	Guarne/ANT	35,76	17,82	2,40	14,92	16,80	19,17
9°	Granja Samaná	Andres Felipe Giraldo Hincapie	191	Dosquebradas/RIS	35,22	10,46	2,51	14,06	14,66	20,20
10°	Granja Big Pig	MAPRI	219	Rivera/HUI	35,22	11,03	2,48	14,19	15,16	21,27

PRODUCTOR EVOLUCIÓN DHA

Pst.	Granja	Productor	Madres	Localidad	DHA 2023	DHA 2025	DNP	PHA	MD	MNV	PL
1°	Palmarcito	Inversiones CerdiCol S.A.S	110	Bogotá/DC	28,88	33,33	12,55	2,46	13,52	14,37	20,46



MEJORES A BORDO

MEJORES A BORDO

MEJORES A BORDO

PREMIO MEJORES DE LA PORCICULTURA 18ª ED

Mejores Otros Países

MEJORES A BORDO

MEJORES A BORDO

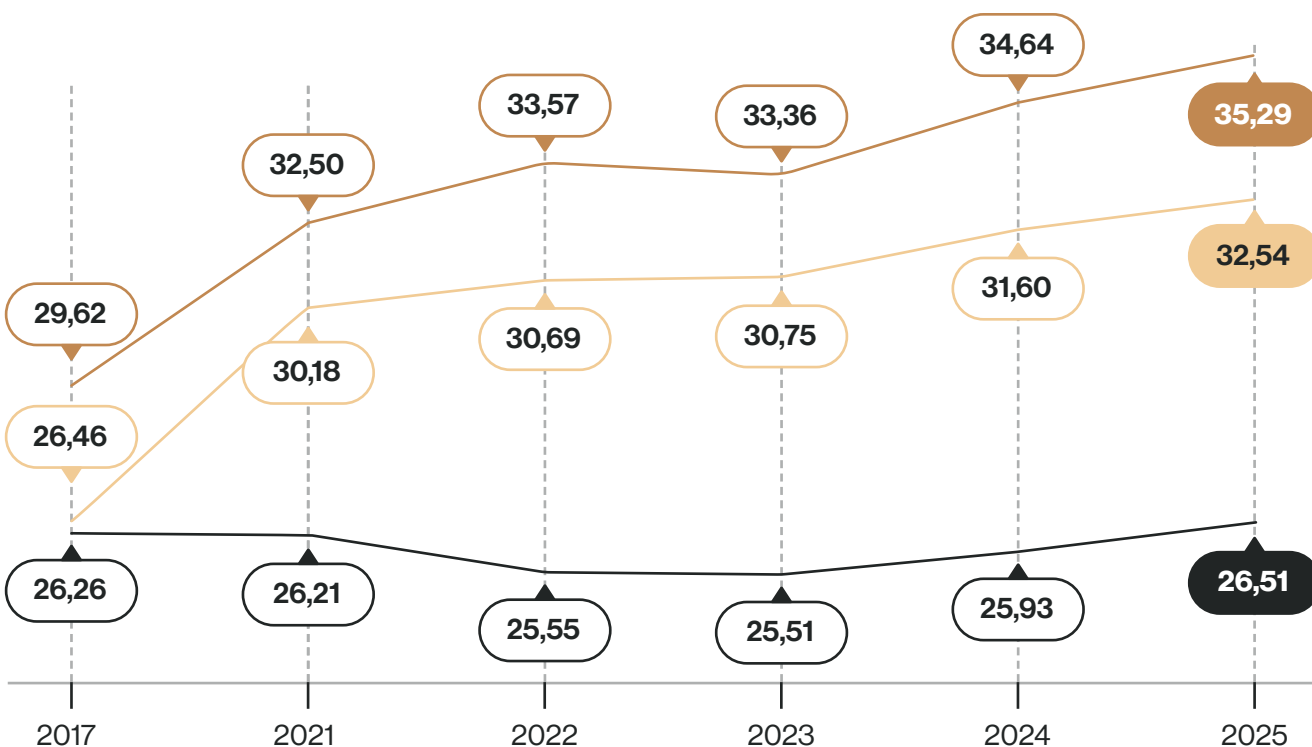


OTROS PAÍSES

Evolución de las últimas 5 ediciones

- Promedio top 10
- Promedio top 50
- Promedio general

Destetados/Hembra/Año (DHA)



Diferencia media de DHA entre la primera y la última edición:

+5,67
DHA

+6,08
DHA

+0,25
DHA

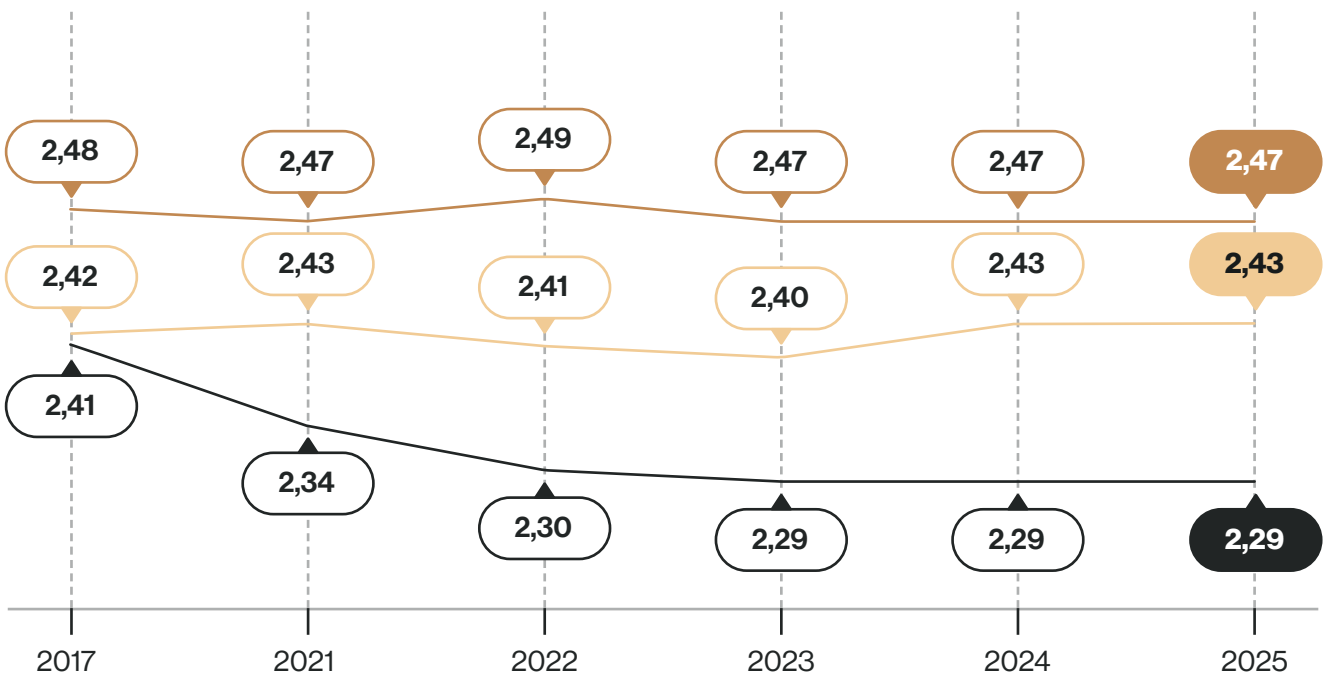


OTROS PAÍSES

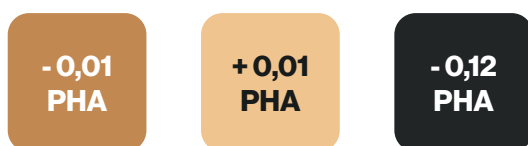
Evolución de las últimas 5 ediciones



Partos/Hembra/Año (PHA)



Diferencia media de PHA entre la primera y la última edición:

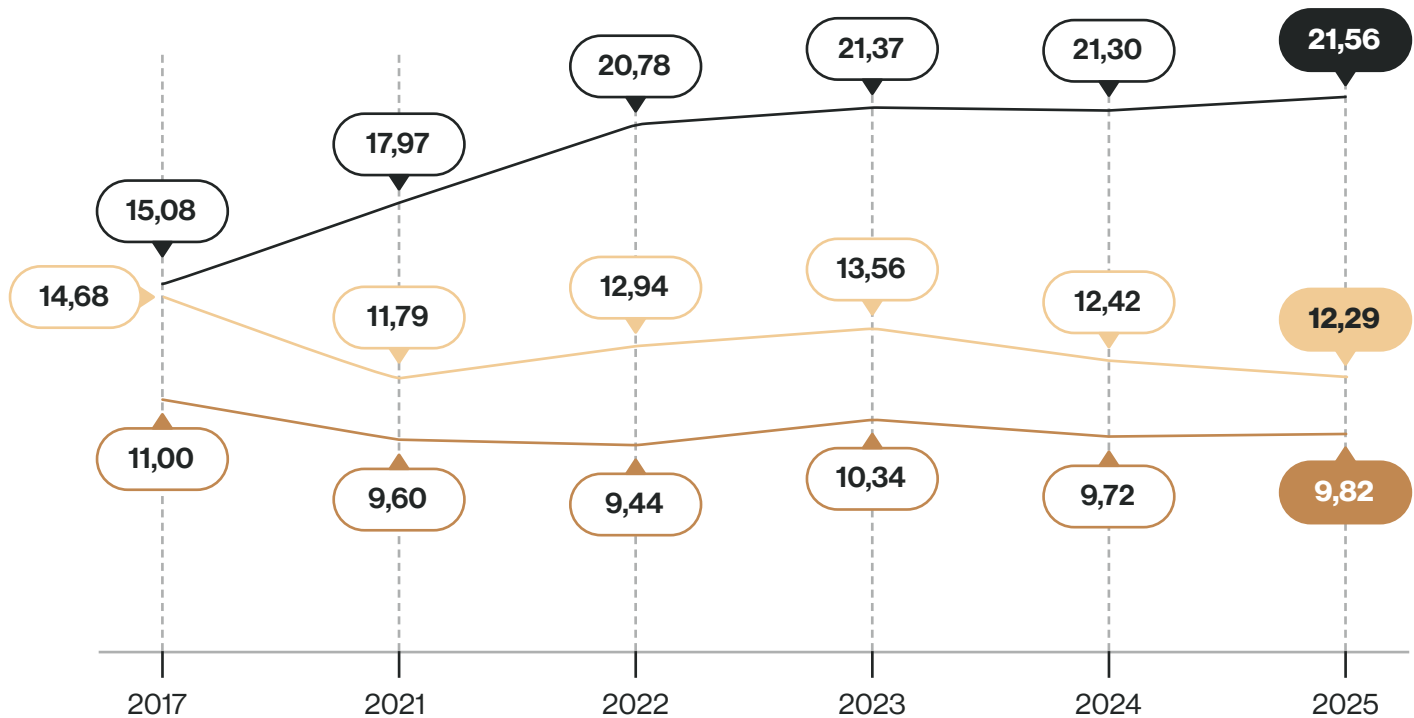


OTROS PAÍSES

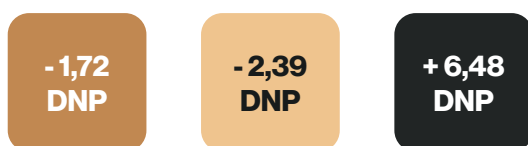
Evolución de las últimas 5 ediciones

- Promedio top 10
- Promedio top 50
- Promedio general

Días no productivos (DNP)



Diferencia media de DNP entre la primera y la última edición:

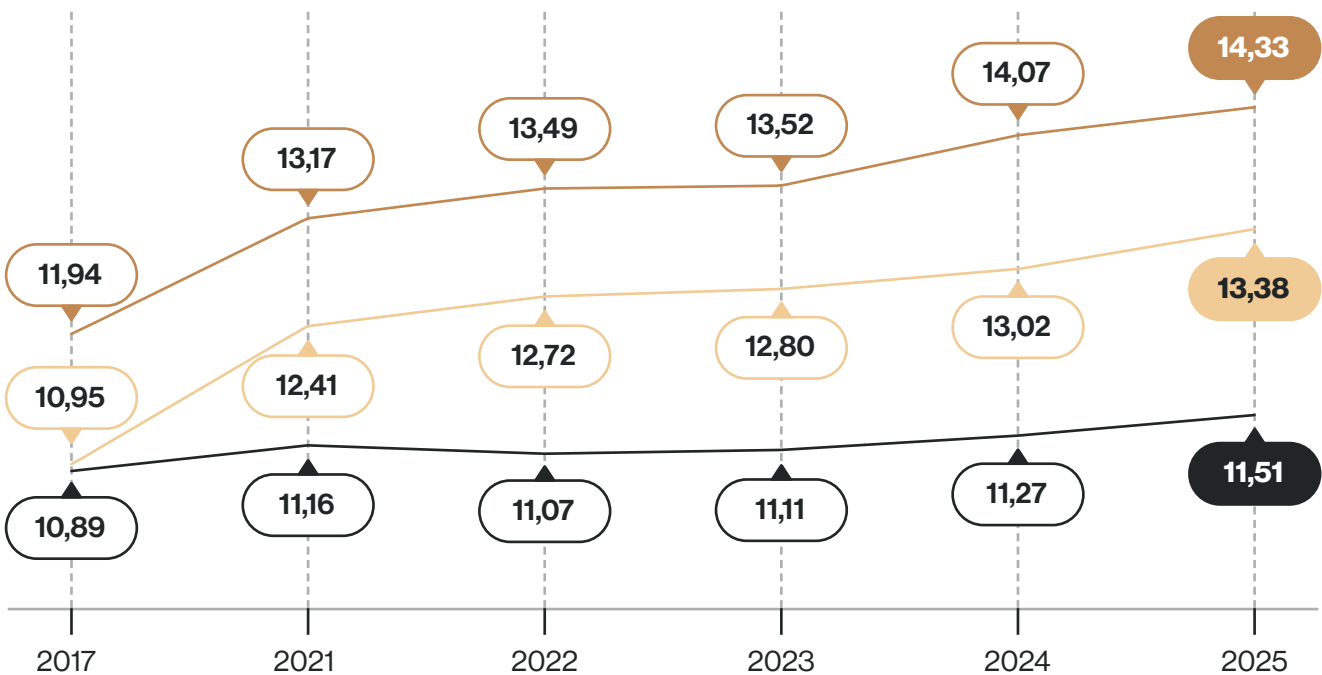


OTROS PAÍSES

Evolución de las últimas 5 ediciones

- Promedio top 10
- Promedio top 50
- Promedio general

Promedio de destetados (MD)



Diferencia media de MD entre la primera y la última edición:

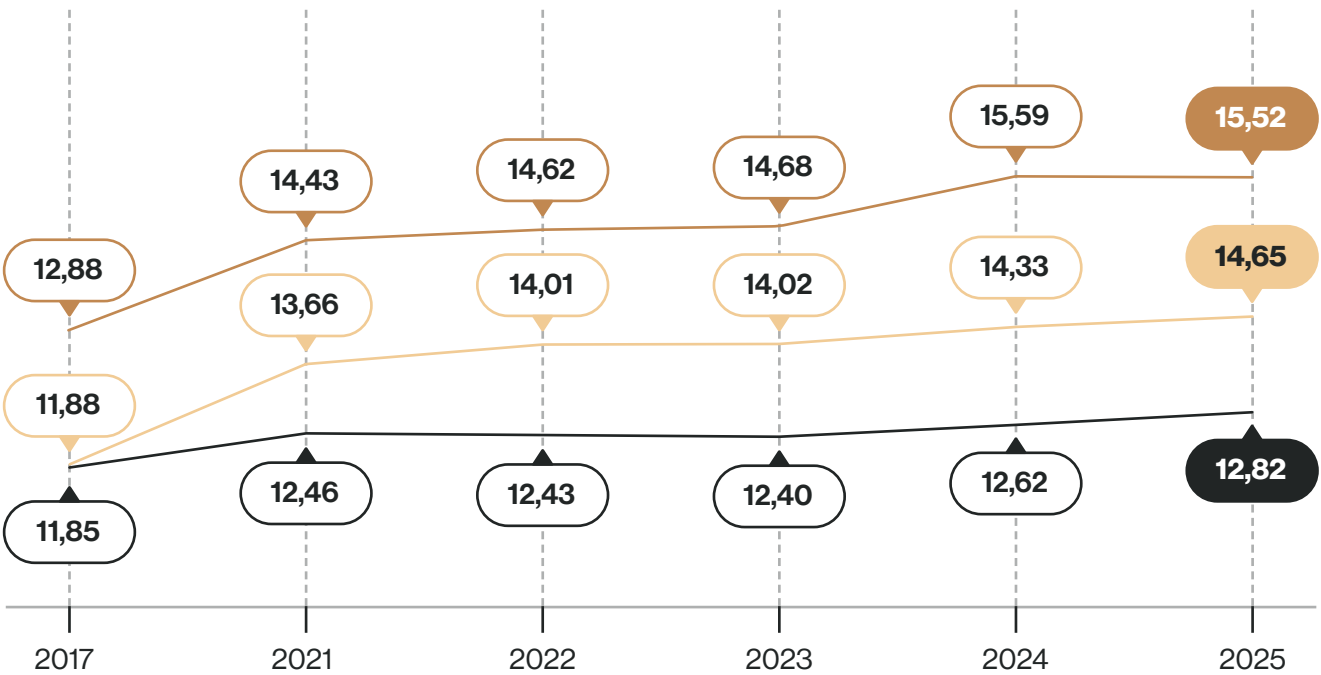


OTROS PAÍSES

Evolución de las últimas 5 ediciones

- Promedio top 10
- Promedio top 50
- Promedio general

Promedio de nacidos vivos (MNV)



Diferencia media de MNV entre la primera y la última edición:



OTROS PAÍSES

Desempeño de la producción

	POR PAÍS														
	MX	BO	VN	PY	CL	EQ	TH	HN	PH	PA	UY	VE	NI	PE	Otros
Número de madres	48.999	22.703	9.386	24.784	25.896	21.904	3.554	4.337	8.363	4.101	4.264	19.283	2.590	11.907	19.943
Número de granjas	52	41	16	16	10	38	7	8	9	6	7	18	8	9	17
Edad de 1º Servicio (días)	244,39	237,16	263,67	245,13	212,52	244,26	296,84	234,64	256,63	248,16	257,68	249,08	242,26	226,78	252,80
Muerte de madres (%)	10,91	6,92	4,94	7,66	15,20	5,63	4,45	12,89	8,40	6,87	9,31	7,67	12,15	9,06	6,18
Pérdidas Reproductivas (%)	21,02	15,89	17,29	14,16	10,94	17,46	21,34	25,04	21,57	21,36	19,55	19,81	33,68	10,62	17,21
Tasa de Parición (%)	78,98	84,11	82,72	85,85	89,06	82,54	84,36	74,96	78,43	78,65	80,45	80,19	66,32	89,38	82,79
Promedio de Partos	3,60	3,69	3,72	3,55	3,41	3,73	3,75	3,21	3,27	3,53	4,10	3,44	3,63	3,51	3,69
Promedio de Nacidos Totales	14,53	13,95	13,16	15,81	16,14	14,53	15,77	13,23	12,18	13,27	13,30	12,15	12,45	15,72	13,96
Natimortos y Muertos al Nacer (%)	7,23	6,14	5,36	7,35	5,59	4,72	7,24	5,33	4,87	6,28	7,32	5,57	5,93	5,13	6,88
Momificados (%)	3,96	2,48	2,53	3,04	2,44	3,30	3,52	2,08	3,60	2,75	2,08	2,17	2,73	4,53	2,79
Promedio de Nacidos Vivos	12,87	12,74	12,13	14,17	14,84	13,37	14,08	12,24	11,15	12,07	12,05	11,20	11,36	14,19	12,64
Peso de Nacimiento (kg)	1,36	1,37	1,20	1,39	1,09	1,36	1,24	2,99	1,45	2,28	1,34	1,39	2,62	1,40	1,86
Muertes en la Maternidad (%)	14,09	8,61	6,52	10,21	12,91	7,74	7,39	7,86	8,22	8,21	12,09	9,87	7,07	6,73	10,52
Promedio de Destetados	10,91	11,59	11,52	12,70	12,87	12,31	12,87	11,19	10,26	11,07	10,58	10,04	10,55	13,16	11,32
Destete-Cubrición (días)	7,89	7,00	8,11	6,62	6,80	9,13	10,64	7,26	8,65	7,67	5,92	8,36	10,97	7,08	7,48
Días No Productivos	27,05	16,09	21,84	15,95	14,58	20,75	36,30	24,10	25,26	25,62	19,49	19,62	32,05	14,85	19,73
Partos/Hembra/Año	2,22	2,36	2,26	2,38	2,42	2,32	2,09	2,24	2,24	2,27	2,31	2,30	2,14	2,40	2,31
Destetados/Hembra/Año	24,35	27,45	26,06	30,28	31,09	28,68	27,26	25,13	23,02	25,13	24,51	23,14	22,64	31,62	26,40
Lechones Producidos en la Vida de la Madre	45,21	52,92	45,41	58,57	54,01	50,94	41,75	39,65	37,30	47,94	52,12	30,56	38,06	43,20	54,64



OTROS PAÍSES

Desempeño de la producción

	PROMEDIO			
	General	Top 50	Top 10	Mi Granja
Número de madres	232.014	80.768	13.520	
Número de granjas	262	50	10	
Edad de 1º Servicio (días)	245,01	234,58	226,21	
Muerte de madres (%)	8,24	7,52	6,75	
Pérdidas Reproductivas (%)	18,49	10,74	8,21	
Tasa de Parición (%)	81,66	89,26	91,79	
Promedio de Partos	3,61	3,38	3,55	
Promedio de Nacidos Totales	14,12	16,00	17,02	
Natimortos y Muertos al Nacer (%)	6,12	5,29	4,97	
Momificados (%)	3,05	3,04	3,64	
Promedio de Nacidos Vivos	12,82	14,65	15,52	
Peso de Nacimiento (kg)	1,48	1,32	1,33	
Muertes en la Maternidad (%)	9,86	8,13	7,28	
Promedio de Destetados	11,51	13,38	14,33	
Destete-Cubrición (días)	7,92	6,80	6,32	
Días No Productivos	21,56	12,29	9,82	
Partos/Hembra/Año	2,29	2,43	2,47	
Destetados/Hembra/Año	26,51	32,54	35,29	
Lechones Producidos en la Vida de la Madre	47,44	54,95	55,67	



OTROS PAÍSES

10 mejores y productor evolución

Pst.	Granja	Productor	Madres	Localidad	DHA	DNP	PHA	MD	MNV	PL
1°	Santa Patricia Sede - Pisco	Negociación Pecuaria Santa Patricia S.A.	3174	Peru	38,13	8,23	2,50	15,27	16,26	22,06
2°	Granja San Bernardo	Granja San Bernardo S.A.	2958	Paraguay	37,06	7,24	2,50	14,80	16,53	23,66
3°	Los Huarangos SA - H1	Granja Los Huarangos SA	1073	Peru	36,63	7,75	2,55	14,35	15,49	20,31
4°	Chok Boon Ma	CHOCK SUK POKKAPAN CO., LTD	94	Tailandia	36,06	15,12	2,33	15,47	16,26	25,91
5°	Ecuapork S.A. - Sitio 1	Porcinos del Ecuador Ecuapork S.A	1193	Equador	35,61	8,16	2,53	14,09	14,94	20,45
6°	ACICSAUPM	Alianza Comercial e Industrial Cooperativo S.A.	690	Paraguay	34,32	9,78	2,45	14,03	15,11	24,29
7°	Granja San Carlos	Molinos Champion Mochasa S.A.S	779	Equador	34,21	12,38	2,43	14,08	15,10	22,43
8°	GV2	Granjas Volantin	219	México	33,79	8,79	2,38	14,18	16,50	29,03
9°	Ecuapork S.A. - Nucleo	Porcinos del Ecuador Ecuapork S.A	402	Equador	33,57	9,66	2,51	13,39	14,74	20,23
10°	Ganja El Espino	Granja El Espino SRL	2938	Bolivia	33,56	11,08	2,47	13,60	14,27	20,40

PRODUCTOR EVOLUCIÓN DHA

Pst.	Granja	Productor	Madres	Localidad	DHA 2023	DHA 2025	DNP	PHA	MD	MNV	PL
1°	Super Pork	Super Pork	842	Bolivia	27,56	32,42	6,32	2,47	13,14	14,50	25,31



MEJORES A BORDO

MEJORES A BORDO

MEJORES A BORDO

PREMIO MEJORES DE LA PORCICULTURA 18ª ED

Mejores China

MEJORES A BORDO

MEJORES A BORDO



Desempeño de la producción

	POR TAMAÑO					PROMEDIO			
	<= 200	201 a 300	301 a 500	501 a 1000	> 1000	General	Top 50	Top 10	Mi Granja
Número de madres	1.452	3.995	12.853	40.363	67.033	125.696	46.572	11.584	
Número de granjas	10	16	33	54	43	156	50	10	
Edad de 1º Servicio (días)	243,72	253,02	254,42	253,34	246,53	251,04	250,64	247,48	
Muerte de madres (%)	4,40	5,16	4,45	4,11	4,58	4,43	4,31	4,33	
Pérdidas Reproductivas (%)	23,51	21,69	20,01	17,85	16,58	18,71	12,69	8,43	
Tasa de Parición (%)	76,49	78,31	79,99	82,15	83,42	81,29	87,31	91,57	
Promedio de Partos	3,42	3,39	3,20	3,33	3,19	3,27	3,32	3,59	
Promedio de Nacidos Totales	13,77	13,10	12,83	13,25	13,26	13,18	14,33	15,30	
Natimortos y Muertos al Nacer (%)	8,05	6,33	6,69	6,45	5,66	6,37	5,61	4,85	
Momificados (%)	1,23	2,09	1,43	1,57	1,48	1,55	1,40	1,32	
Promedio de Nacidos Vivos	12,45	11,98	11,77	12,18	12,29	12,12	13,30	14,33	
Peso de Nacimiento (kg)	1,37	1,27	1,29	1,33	1,32	1,31	1,28	1,24	
Muertes en la Maternidad (%)	11,58	7,68	5,84	5,93	6,35	6,59	5,93	5,50	
Promedio de Destetados	11,12	10,72	10,98	11,29	11,38	11,18	12,50	13,52	
Destete-Cubrición (días)	7,50	8,17	8,56	7,40	8,09	7,92	6,76	5,87	
Días No Productivos	24,73	27,84	22,24	19,04	19,46	21,10	13,91	10,63	
Partos/Hembra/Año	2,20	2,19	2,26	2,31	2,31	2,28	2,39	2,47	
Destetados/Hembra/Año	24,58	23,72	24,84	26,12	26,41	25,58	29,95	33,42	
Lechones Producidos en la Vida de la Madre	28,40	24,98	25,49	34,03	31,71	30,45	39,64	48,04	



CHINA

10 mejores y productor evolución

Pst.	Granja	Productor	Madres	Localidad	DHA	DNP	PHA	MD	MNV	PL
1°	NM_BAJIE-250916C	NM_BAJIE	917	Baotou City/Inner Mongolia	35,74	6,67	2,51	14,24	16,81	23,14
2°	FJ_KaihuiShengtai-240220A	FJ_KaihuiShengtai	1098	Sanming City/Fujian	34,11	15,81	2,40	14,23	14,38	21,53
3°	FJ_TIANRUIINONGYE-240325A	FJ_TIANRUIINONGYE	835	Nanping City/Fujian	33,76	7,79	2,55	13,23	13,60	19,95
4°	HB_QJbaofeng-0615B	HB_QJbaofeng	1041	Qianjiang City/Hubei	33,37	10,55	2,46	13,56	15,25	23,21
5°	FJ_JianHuaZhuYe-230227C	FJ_JianHuaZhuYe	905	Nanping City/Fujian	33,18	13,86	2,40	13,85	14,46	24,34
6°	HN_TianTian-0629A	HN_TianTian	1293	Loudi City/Hunan	33,06	8,63	2,51	13,17	13,50	22,30
7°	CQ_JiaWoSi-0315	Chongqing jiawosi Agricultural and animal husbandry Technology Co., Ltd	2454	Chongqing	33,04	12,25	2,46	13,43	14,68	20,85
8°	FJ_HuiTong-0825A	FJ_HuiTong	1668	Nanping City/Fujian	32,86	10,50	2,49	13,20	13,79	21,99
9°	FJ_HengChuanNongMu-230811A	FJ_HengChuanNongMu	374	Nanping City/Fujian	32,67	10,41	2,48	13,18	13,62	20,46
10°	FJ_HengChuanNongMu02-230825A	FJ_HengChuanNongMu	999	Nanping City/Fujian	32,41	9,84	2,48	13,09	13,24	20,91

PRODUCTOR EVOLUCIÓN DHA

Pst.	Granja	Productor	Madres	Localidad	DHA 2023	DHA 2025	DNP	PHA	MD	MNV	PL
1°	hangshen_316	hangshen	752	Longyan City/Fujian	27,68	31,86	11,28	2,41	13,22	14,25	25,90





**Melhores
Mejores
Best**

Idealización y Realización

AGR/NESS®

mejores.agriness.com
agriness.com