

Melhores
Mejores
Best



MEJORES DE LA PORCICULTURA AGRINESS

Informe Anual de Desempeño
de la Producción de Cerdos

16ª edición/2023

Idealización y Realización

AGR/NESS®

Apoyo 2024

Brasil



Colombia



Glosario

BO = Bolivia

CH = Chile

DHA = Destetados/Hembra/Año

DNP = Días No Productivos

EC = Ecuador

HN = Honduras

MD = Promedio de Destetados

MNV = Promedio de Nacidos Vivos

MX = México

PHA = Partos/Hembra/Año

PH = Filipinas

PL = Período de Lactación

PY = Paraguay

TH = Tailandia

UA = Ucrania

UCC = Unidad Ciclo Completo

UPD = Unidad Productora de Lechón 6kg


UPL = Unidad Productora de Lechón 23kg

UY = Uruguay

VE = Venezuela

VIE = Vietnam

DONDE MUCHOS COMPARTEN INFORMACIÓN, TODOS GANAN



Vivimos en una era de compartir, intercambiar y desarrollo continuo en la que necesitamos tener a nuestro lado personas que compartan los mismos desafíos y anhelos. Personas que inspiren, ayuden y estén listas para señalar caminos más sólidos y prósperos.

Mejores de la Porcicultura Agriness reúne a porcicultores de Brasil y del mundo que ayudan a contar la historia de la productividad del sector. A lo largo de estos 16 años, hemos observado de cerca la aceleración de la productividad en las granjas, las crisis superadas y la enseñanza de que una gestión eficiente, desde la tranquera hacia adentro, es fundamental para la seguridad del productor.

También seguimos un sinnúmero de benchmarkings entre productores que aspiraban a prosperar con colegas que los inspiraban, quienes tomaron nota, aplicaron métodos y tecnologías, y vieron llegar la prosperidad. De la misma manera, las sucesiones familiares también se fortalecieron con el intercambio de información y el apoyo existente en el sector.

Los productores no son los únicos beneficiados con el intercambio de información. A lo largo de los años, hemos visto que las áreas de nutrición, sanidad, genética y bienestar animal utilizan los datos para mejorar y cambiar protocolos. Para las empresas, Mejores es principalmente una oportunidad para comprender las potencialidades del sector, tanto en su país como en el extranjero, y desarrollar productos que ayuden a impulsar las cifras.

Mejores de la Porcicultura Agriness es un énfasis para el hecho de que no evolucionamos solos, y que compartir ayuda a la granja a crecer, beneficiando no solo al sector, sino también al país y a la agroindustria en su conjunto. Aún existen muchos desafíos por superar, pero al fortalecernos, estamos creando vínculos de seguridad y ritmo para seguir adelante.

Cada granja que se compara e inspira a ser mejor está contribuyendo a la evolución de la producción. Compartir nos ayuda a crecer y juntos seguiremos desarrollando prácticas, descubriendo nuevas formas de innovar, aprendiendo nuevas tecnologías y compartiendo lo que sabemos hacer mejor: **el resultado de nuestro trabajo.**



Mirian de Almeida Johann

Líder del Proyecto Mejores
de la Porcicultura en Agriness

**DATOS
DE LA**



16^A EDICIÓN

Participantes de la 16ª edición del Premio Mejores de la Porcicultura

BRASIL

1681 Granjas
1.685.844 Madres

ARGENTINA

285 Granjas
192.054 Madres

COLOMBIA

311 Granjas
150.532 Madres

OTROS PAÍSES

216 Granjas
177.761 Madres

ME



JORES

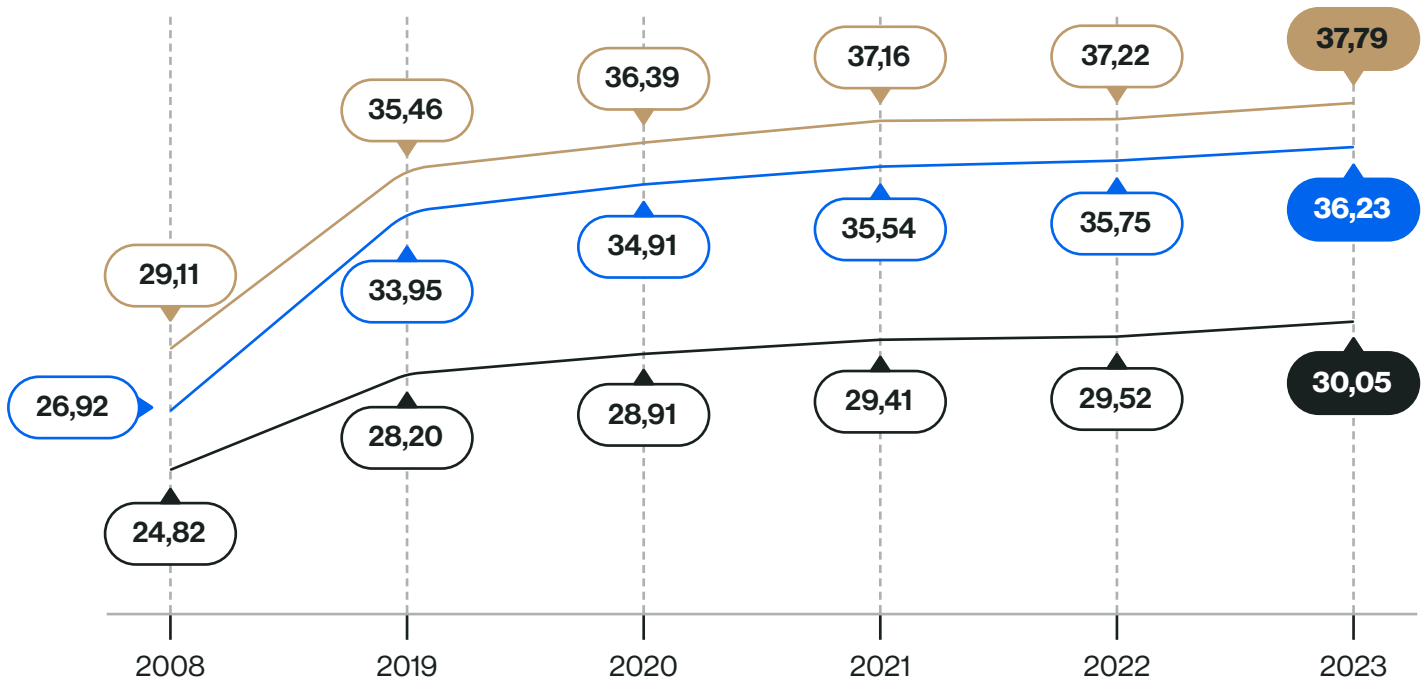
BRASIL

BRASIL

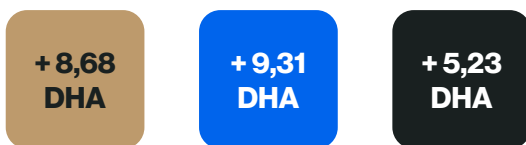
Evolución de las últimas 5 ediciones

- Promedio top 10
- Promedio top 50
- Promedio general

Destetados/Hembra/Año (DHA)



Diferencia media de DHA entre la primera y la última edición:

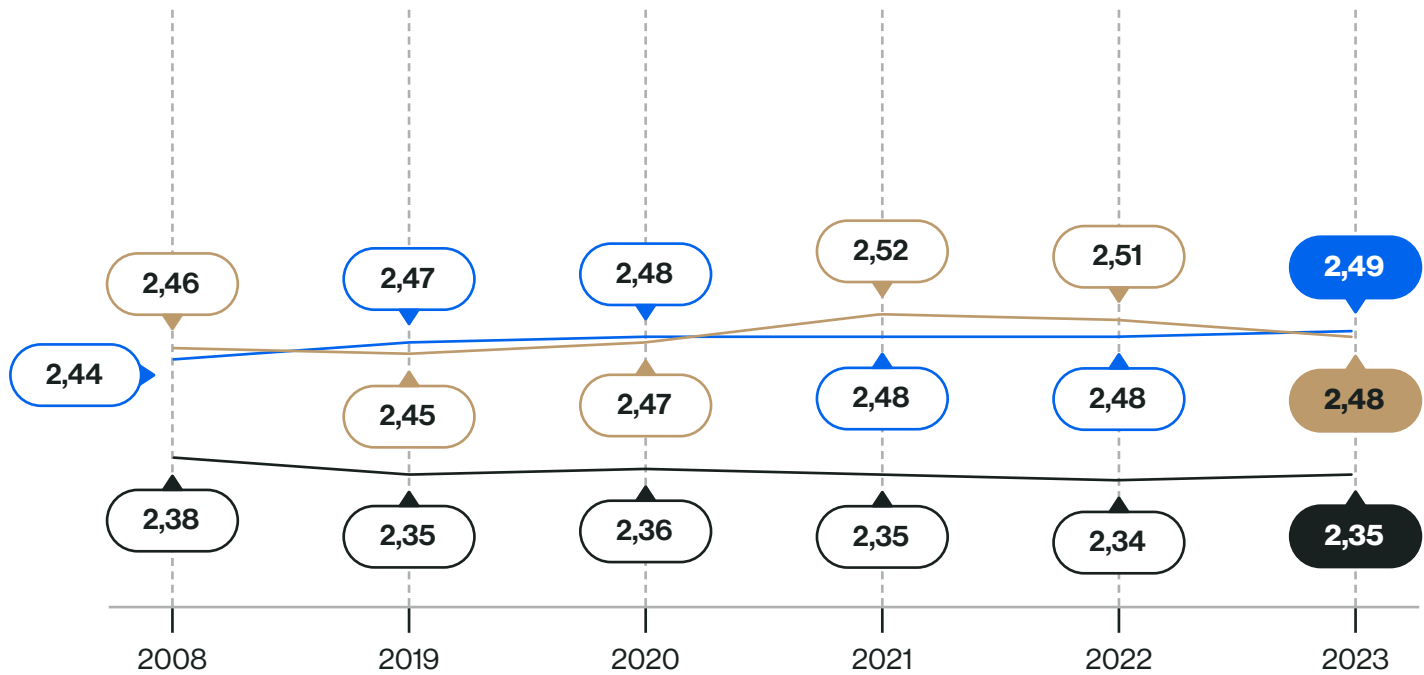


BRASIL

Evolución de las últimas 5 ediciones

- Promedio top 10
- Promedio top 50
- Promedio general

Partos/Hembra/Año (PHA)



Diferencia media de PHA entre la primera y la última edición:

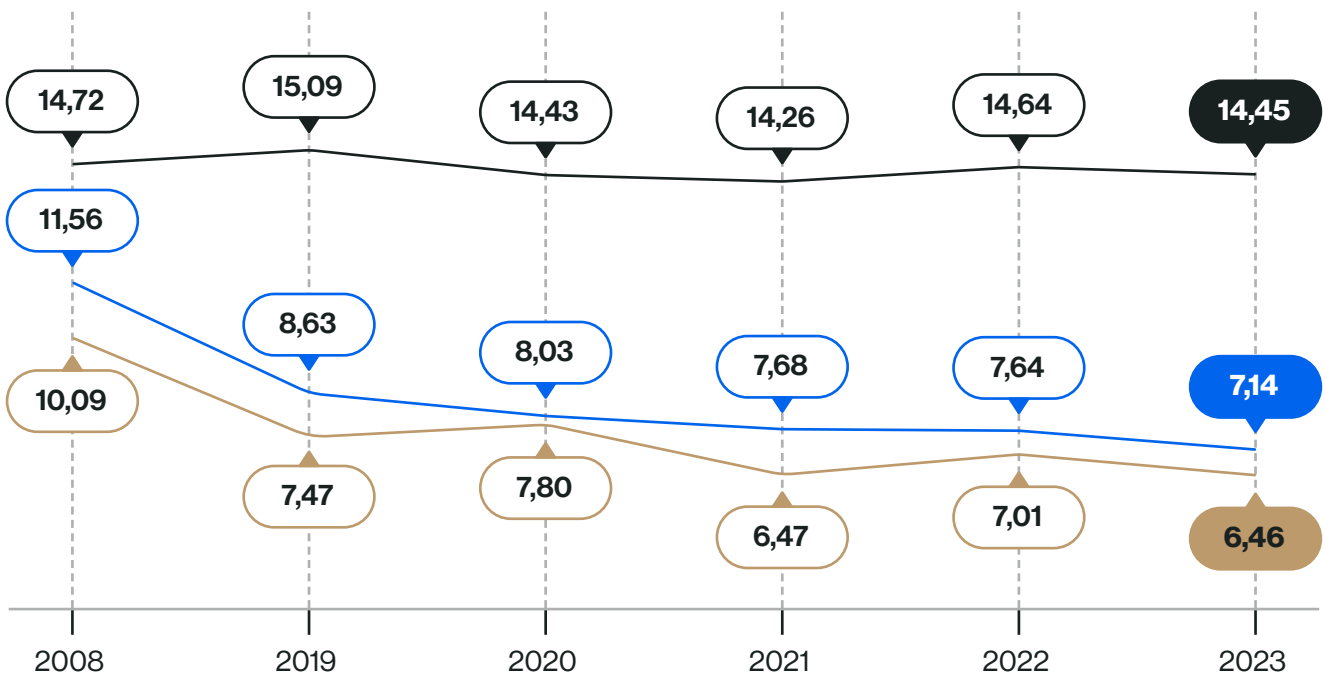


BRASIL


Evolución de las últimas 5 ediciones



Días no productivos (DNP)



Diferencia media de DNP entre la primera y la última edición:

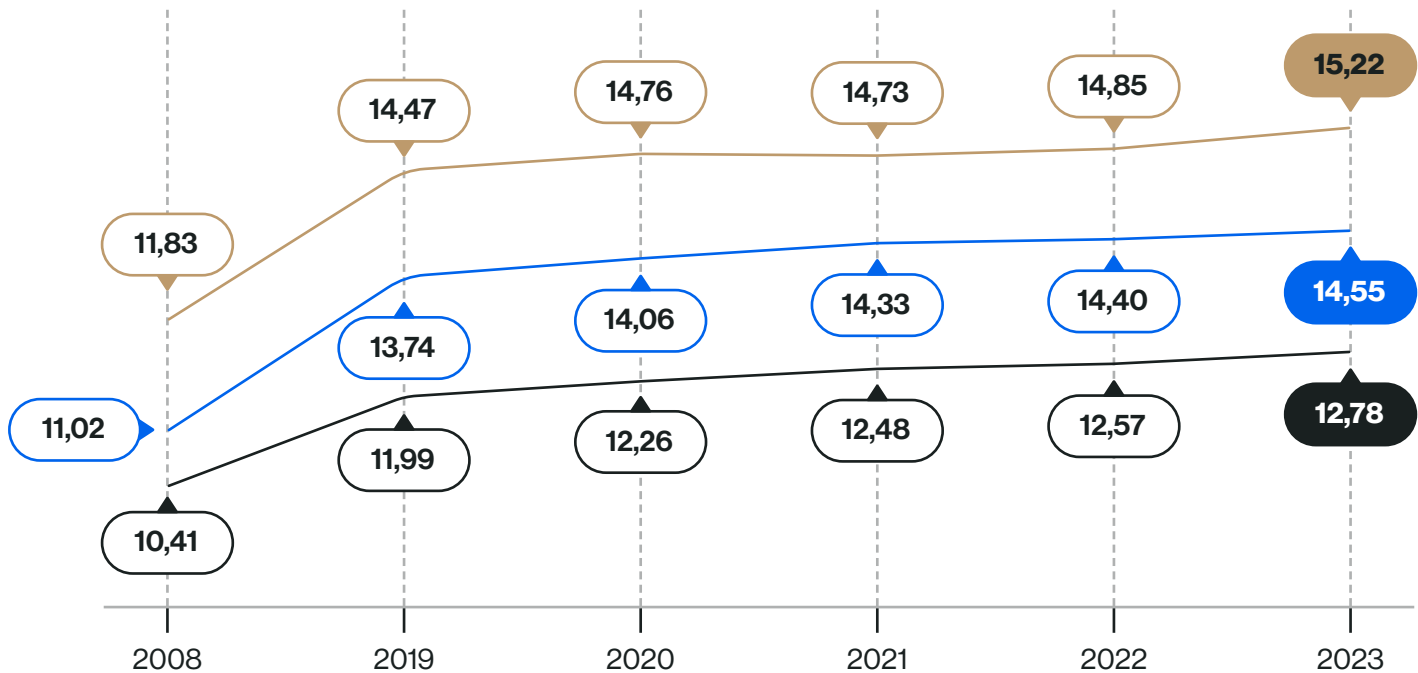


BRASIL

Evolución de las últimas 5 ediciones

- Promedio top 10
- Promedio top 50
- Promedio general

Promedio de destetados (MD)



Diferencia media de MD entre la primera y la última edición:

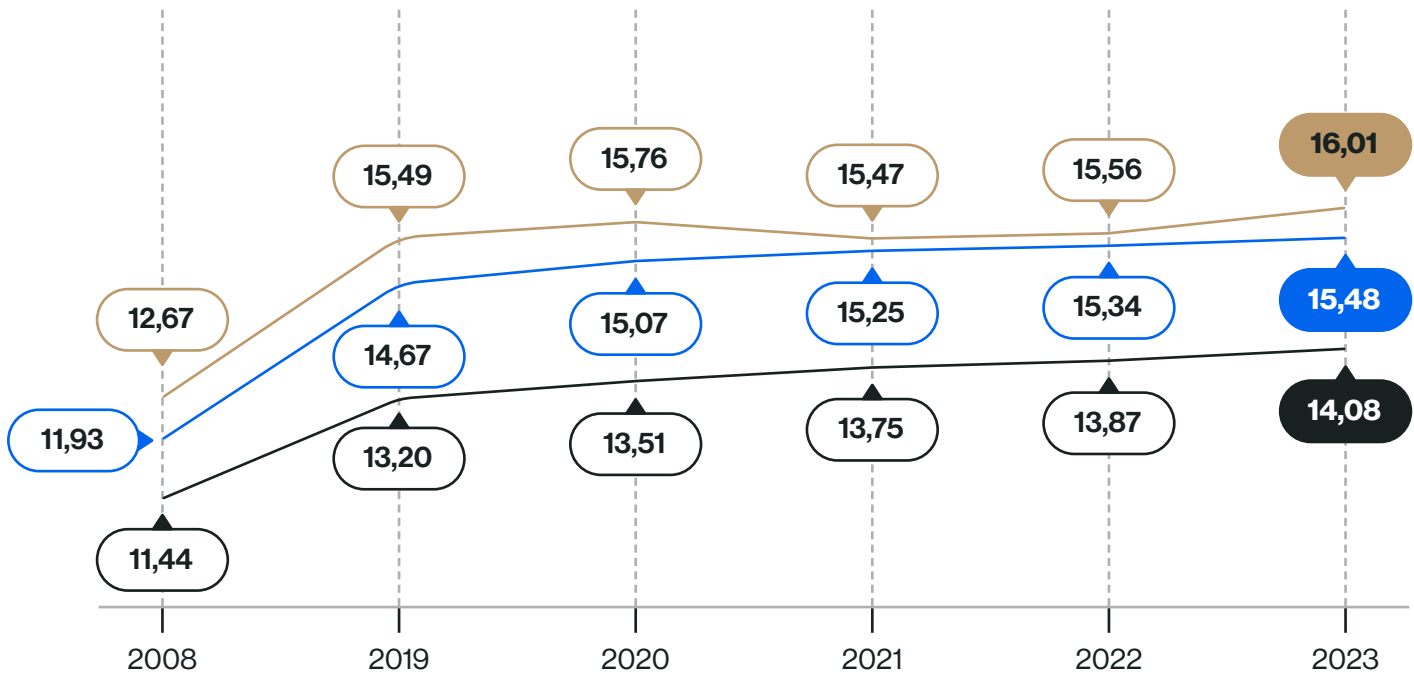


BRASIL

Evolución de las últimas 5 ediciones

- Promedio top 10
- Promedio top 50
- Promedio general

Promedio de nacidos vivos (MNV)



Diferencia media de MNV entre la primera y la última edición:



Desempeño de la producción

	ESTADO													
	RS	SC	PR	SP	MG	GO	MT	MS	BA	CE	ES	DF	MA	Otros
Número de madres	275.051	437.912	356.963	46.910	232.010	75.298	108.701	100.435	11.020	10.691	9.370	9.358	3.924	8.201
Número de granjas	246	551	370	55	239	50	39	36	27	19	12	8	7	22
Edad de 1º Servicio (días)	228,37	228,93	234,52	239,19	237,85	221,15	229,83	222,39	246,95	243,47	238,93	252,55	260,86	249,69
Pérdidas Reproductivas (%)	12,18	11,22	11,84	12,33	11,27	11,04	10,71	12,39	15,86	17,69	10,94	12,34	20,75	19,42
Tasa de Parición (%)	87,82	88,78	88,16	87,67	88,73	88,96	89,29	87,61	84,14	82,31	89,06	87,66	79,25	80,58
Promedio de Partos	3,63	3,71	3,63	3,46	3,60	3,78	3,50	3,38	4,44	3,77	3,52	4,00	3,40	3,47
Promedio de Nacidos Totales	15,49	15,44	15,17	15,42	15,66	15,44	14,98	15,28	14,69	14,15	15,94	15,92	13,25	14,31
Natimortos y Muertos al Nacer (%)	5,73	5,56	5,90	6,14	7,15	5,53	6,09	6,00	8,04	6,09	8,43	7,22	7,51	6,91
Momificados (%)	2,09	1,98	2,28	2,83	2,52	2,73	2,70	2,53	2,75	2,28	2,91	2,56	2,45	2,85
Promedio de Nacidos Vivos	14,27	14,27	13,93	14,03	14,13	14,16	13,66	13,97	13,09	12,96	14,14	14,35	11,92	12,90
Peso de Nacimiento (kg)	1,29	1,33	1,35	1,37	1,34	1,34	1,29	1,27	1,37	1,45	1,43	1,35	1,35	1,41
Muertes en la Maternidad (%)	8,46	7,95	9,40	9,20	9,66	9,98	11,76	10,18	9,00	9,53	9,41	12,08	11,65	8,59
Promedio de Destetados	13,03	13,10	12,56	12,65	12,70	12,72	12,01	12,54	11,94	11,71	12,82	12,55	10,42	11,67
Destete-Cubrición (días)	6,16	5,96	6,72	6,06	5,83	5,18	6,10	5,42	8,02	7,32	6,66	6,27	12,41	10,71
Días No Productivos	13,18	13,33	15,57	15,31	14,16	12,81	12,88	13,35	20,35	20,92	23,87	15,02	28,95	24,19
Partos/Hembra/Año	2,36	2,34	2,31	2,38	2,38	2,43	2,40	2,40	2,30	2,30	2,31	2,32	2,19	2,24
Destetados/Hembra/Año	30,78	30,68	29,14	30,16	30,31	30,99	28,89	30,06	27,60	26,97	29,85	29,18	22,97	26,24

Desempeño de la producción

	POR TAMAÑO						
	<= 200	201 a 300	301 a 500	501 a 1000	1001 a 2000	2001 a 3000	> 3000
Número de madres	23.792	41.622	135.844	335.805	458.536	239.103	451.142
Número de granjas	169	166	336	478	334	100	98
Edad de 1º Servicio (días)	239,74	235,96	233,62	232,43	228,96	224,36	228,71
Pérdidas Reproductivas (%)	14,82	12,95	12,09	11,60	10,64	10,39	10,81
Tasa de Parición (%)	85,18	87,05	87,91	88,40	89,36	89,61	89,19
Promedio de Partos	3,89	3,75	3,70	3,62	3,57	3,48	3,55
Promedio de Nacidos Totales	14,93	15,22	15,30	15,30	15,71	15,47	15,53
Natimortos y Muertos al Nacer (%)	6,75	5,85	5,87	5,99	6,00	5,92	6,04
Momificados (%)	2,16	2,16	2,12	2,18	2,39	2,54	2,68
Promedio de Nacidos Vivos	13,59	14,00	14,07	14,04	14,39	14,16	14,17
Peso de Nacimiento (kg)	1,38	1,35	1,32	1,34	1,32	1,28	1,29
Muertes en la Maternidad (%)	8,76	7,98	8,20	8,66	9,24	10,47	11,66
Promedio de Destetados	12,37	12,83	12,86	12,78	13,01	12,64	12,48
Destete-Cubrición (días)	7,50	6,90	6,29	6,19	5,74	5,52	5,68
Días No Productivos	20,52	15,45	15,01	14,13	12,09	12,26	12,14
Partos/Hembra/Año	2,27	2,33	2,33	2,34	2,38	2,41	2,40
Destetados/Hembra/Año	28,27	29,94	29,97	30,01	31,05	30,41	29,93

Desempeño de la producción

	SISTEMA			PROMEDIO			
	UCC	UPL	UPD	General	Top 50	Top 10	Mi Granja
Número de madres	616.474	295.871	773.499	1.685.844	51.741	5.850	
Número de granjas	628	214	839	1.681	50	10	
Edad de 1º Servicio (días)	238,17	227,93	229,14	232,35	234,24	233,44	
Pérdidas Reproductivas (%)	12,51	12,53	11,18	11,85	6,81	6,48	
Tasa de Parición (%)	87,49	87,47	88,82	88,15	93,19	93,52	
Promedio de Partos	3,63	3,72	3,65	3,65	3,51	3,51	
Promedio de Nacidos Totales	15,43	14,86	15,43	15,36	16,86	17,43	
Natimortos y Muertos al Nacer (%)	6,61	6,27	5,53	6,03	5,17	5,01	
Momificados (%)	2,52	2,22	2,06	2,25	2,91	2,98	
Promedio de Nacidos Vivos	14,01	13,59	14,25	14,08	15,48	16,01	
Peso de Nacimiento (kg)	1,36	1,36	1,31	1,33	1,33	1,35	
Muertes en la Maternidad (%)	9,39	10,25	8,22	8,91	5,85	4,64	
Promedio de Destetados	12,64	12,16	13,05	12,78	14,55	15,22	
Destete-Cubrición (días)	6,31	6,94	6,04	6,25	4,75	4,53	
Días No Productivos	15,45	17,03	13,03	14,45	7,14	6,46	
Partos/Hembra/Año	2,36	2,33	2,34	2,35	2,49	2,48	
Destetados/Hembra/Año	29,88	28,43	30,59	30,05	36,23	37,79	

Ganadores por categoría

CATEGORÍA HASTA 300 MADRES										
Pst.	Granja	Productor	Madres	Localidad	DHA	PHA	DNP	MD	MNV	PL
1°	Granja Everaldo Klein	Everaldo Klein	134	Salgado Filho/PR	37,32	2,44	5,52	15,31	15,81	29,60
2°	Chácara Vó Ita	Mateus Simão	291	Castro/PR	37,20	2,49	6,36	14,97	16,06	25,21
3°	Granja Rhaetia 103	Wienfried Matthias Leh	245	Guarapuava/PR	35,50	2,53	5,32	14,05	15,02	23,49
CATEGORÍA 301 A 500 MADRES										
Pst.	Granja	Productor	Madres	Localidad	DHA	PHA	DNP	MD	MNV	PL
1°	Fazenda Cinco Estrelas	Ricardo Santos Bartholo	480	Patrocínio/MG	40,83	2,58	6,05	15,85	16,97	19,70
2°	Granja São Bartolomeu	José Mário Russo Maroca	325	Rio Casca/MG	38,13	2,43	9,36	15,68	16,77	25,67
3°	Granja Canal	Adelício Antonio Canal	388	Itá/SC	37,32	2,42	4,18	15,40	15,91	30,66
CATEGORÍA 501 A 1000 MADRES										
Pst.	Granja	Productor	Madres	Localidad	DHA	PHA	DNP	MD	MNV	PL
1°	Fazenda Várzea do Pau D'Alho	Joaquim Campos Pereira	768	Lima Duarte/MG	37,64	2,52	5,41	14,94	15,27	23,74
2°	Granja Nossa Senhora Aparecida	Rodolfo Oliveira Chavaglia	698	Rio Verde/GO	37,11	2,51	6,95	14,78	15,75	24,19
3°	Granja Bela Vista	Luciano Salgado Arantes	560	Urucânia/MG	36,61	2,53	8,13	14,45	14,97	21,22

Ganadores por categoría

CATEGORÍA 1001 A 3000 MADRES											
Pst.	Granja	Productor	Madres	Localidad		DHA	PHA	DNP	MD	MNV	PL
1°	Pôr do Sol II	Flávio José de Abreu David	1143	Martinho Campos/MG		37,84	2,44	6,00	15,50	16,82	27,76
2°	UPL Kunz	Vernei Kunz	1190	Travesseiro/RS		37,62	2,62	5,42	14,35	14,84	19,30
3°	Santa Vitoria	Murilo da Silveira Coelho Grupo Cabo Verde	1378	Santa Vitória/MG		36,83	2,49	5,79	14,77	15,57	25,25
CATEGORÍA 1001 A 3000 MADRES											
Pst.	Granja	Productor	Madres	Localidad		DHA	PHA	DNP	MD	MNV	PL
1°	Granja Becker	Milton Becker	5091	Quatro Pontes/PR		36,52	2,45	8,08	14,89	15,59	25,48
2°	Fazenda Jacaré	Tito Garavini Soares e Outros	4763	Ponte Nova/MG		34,85	2,42	9,47	14,39	14,87	25,63
3°	Agrobisollo 02	Rodrigo Bisollo	3225	Seara/SC		34,56	2,46	5,93	14,03	15,66	27,58
PRODUCTOR EVOLUCIÓN DHA											
Pst.	Granja	Productor	Madres	Localidad	DHA 2021	DHA 2023	PHA	DNP	MD	MNV	PL
1°	Granja Princesa Isabel	Laize Heidemann Hang	551	Santa Rosa de Lima/SC	30,23	35,54	2,41	7,91	14,72	15,62	28,35

10 mejores – clasificación general

Pst.	Granja	Productor	Madres	Localidad	DHA	PHA	DNP	MD	MNV	PL
1°	Fazenda Cinco Estrelas	Ricardo Santos Bartholo	480	Patrocínio/MG	40,83	2,58	6,05	15,85	16,97	19,70
2°	Granja São Bartolomeu	José Mário Russo Maroca	325	Rio Casca/MG	38,13	2,43	9,36	15,68	16,77	25,67
3°	Pôr do Sol II	Flávio José de Abreu David	1143	Martinho Campos/MG	37,84	2,44	6,00	15,50	16,82	27,76
4°	Fazenda Várzea do Pau D'Alho	Joaquim Campos Pereira	768	Lima Duarte/MG	37,64	2,52	5,41	14,94	15,27	23,74
5°	UPL Kunz	Vernei Kunz	1190	Travesseiro/RS	37,62	2,62	5,42	14,35	14,84	19,30
6°	Granja Canal	Adelício Antonio Canal	388	Itá/SC	37,32	2,42	4,18	15,40	15,91	30,66
7°	Granja Everaldo Klein	Everaldo Klein	134	Salgado Filho/PR	37,32	2,44	5,52	15,31	15,81	29,60
8°	Chácara Vó Ita	Mateus Simão	291	Castro/PR	37,20	2,49	6,36	14,97	16,06	25,21
9°	Granja Nossa Senhora Aparecida	Rodolfo Oliveira Chavaglia	698	Rio Verde/GO	37,11	2,51	6,95	14,78	15,75	24,19
10°	Granja Perondi	Claudemir Perondi	433	São Miguel do Oeste/SC	36,92	2,39	9,30	15,45	15,94	27,94

BRASIL

Destacados – clasificación por estado

Estado	(%)*	Granja	Productor	Localidad	DHA
MG	14,2	Fazenda Cinco Estrelas	Ricardo Santos Bartholo	Patrocínio	40,83
RS	14,6	UPL Kunz	Vernei Kunz	Travesseiro	37,62
PR	22,0	Granja Everaldo Klein	Everaldo Klein	Salgado Filho	37,32
SC	32,8	Granja Canal	Adelício Antonio Canal	Itá	37,32
GO	3,0	Granja Nossa Senhora Aparecida	Rodolfo Oliveira Chavaglia	Rio Verde	37,11
SP	3,3	Granja Camari UND III	José Camilo Mendonça	Cristais Paulista	36,72
ES	0,7	Granja São José	José Puppín	Cachoeiro de Itapemirim	35,99
MT	2,3	Granja Burity	Tarcirio Antonio Gebert	Poxoréu	35,39
BA	1,6	Granja São Domingos	Confrigo Frigorífico Ltda.	Vitória da Conquista	34,96
CE	1,1	Santo Antonio	Xerez Avícola LTDA	Caridade	34,31
DF	0,5	Granja Miunça	Alexandre Cenci	Brasília	33,69
MS	2,1	Multiplicadora Suíno Sul	Elsa Miozzo	Dourados	33,51
MA	0,4	Agromina	Bernardo Custodio Philipsen	Balsas	30,81
Otros	1,4	Granja São José	José Almeida da Silveira	Campo do Brito	30,55

* % de participantes de cada estado en la edición

10 AÑOS
MEJORES
ARGENTINA

MEJO



RES

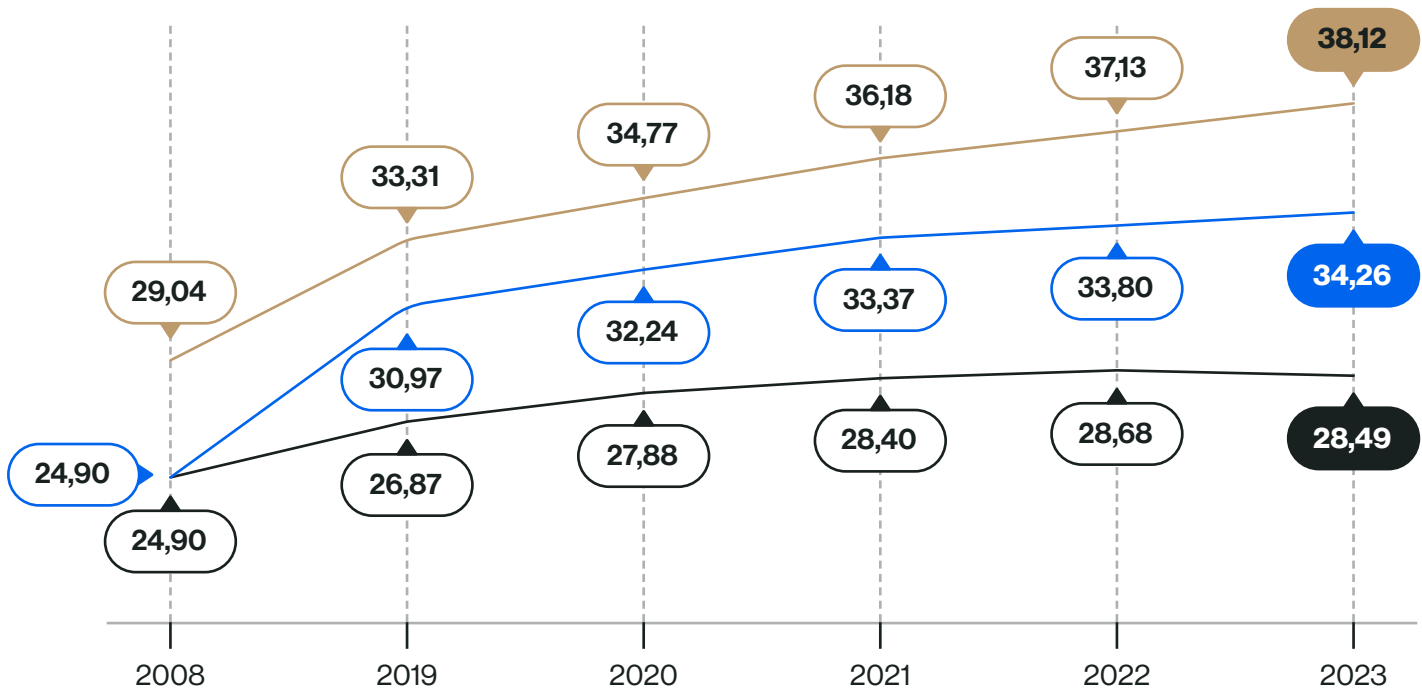
ARGENTINA

ARGENTINA


Evolución de las últimas 5 ediciones

- Promedio top 10
- Promedio top 50
- Promedio general

Destetados/Hembra/Año (DHA)



Diferencia media de DHA entre la primera y la última edición:

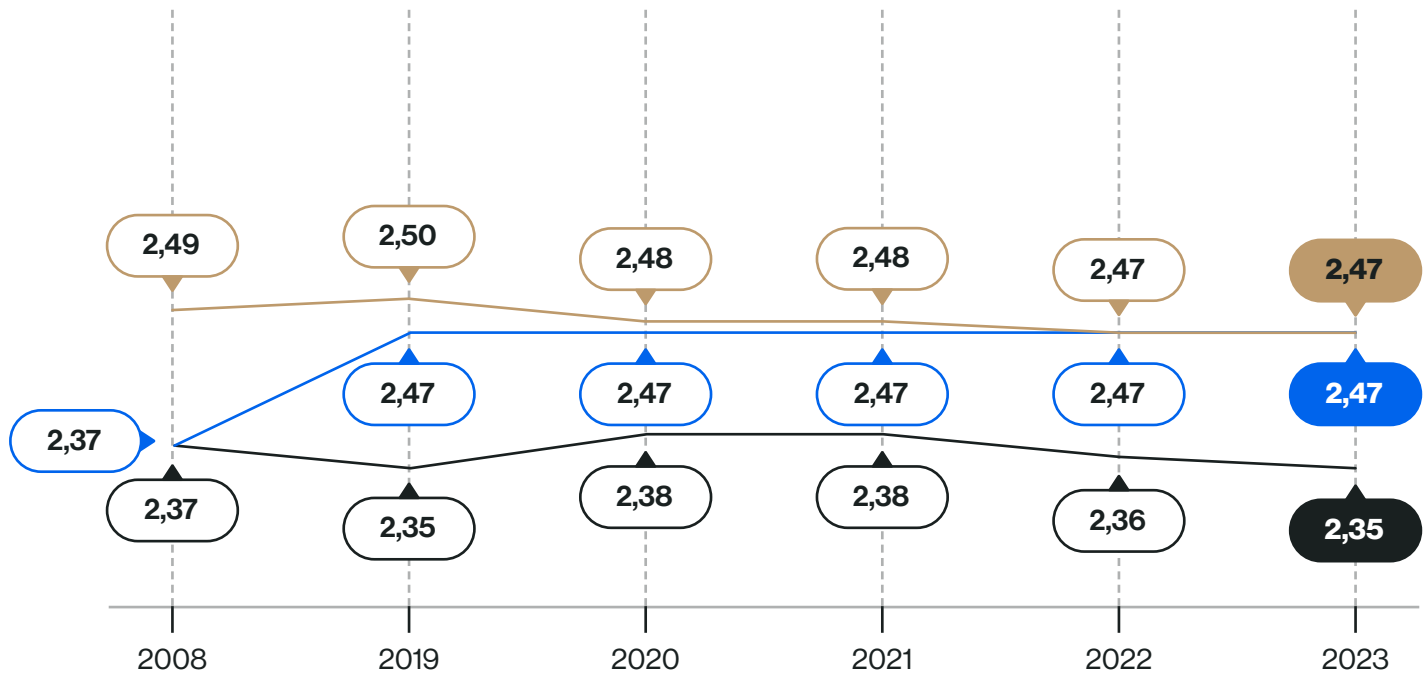


ARGENTINA

Evolución de las últimas 5 ediciones

- Promedio top 10
- Promedio top 50
- Promedio general

Partos/Hembra/Año (PHA)



Diferencia media de PHA entre la primera y la última edición:

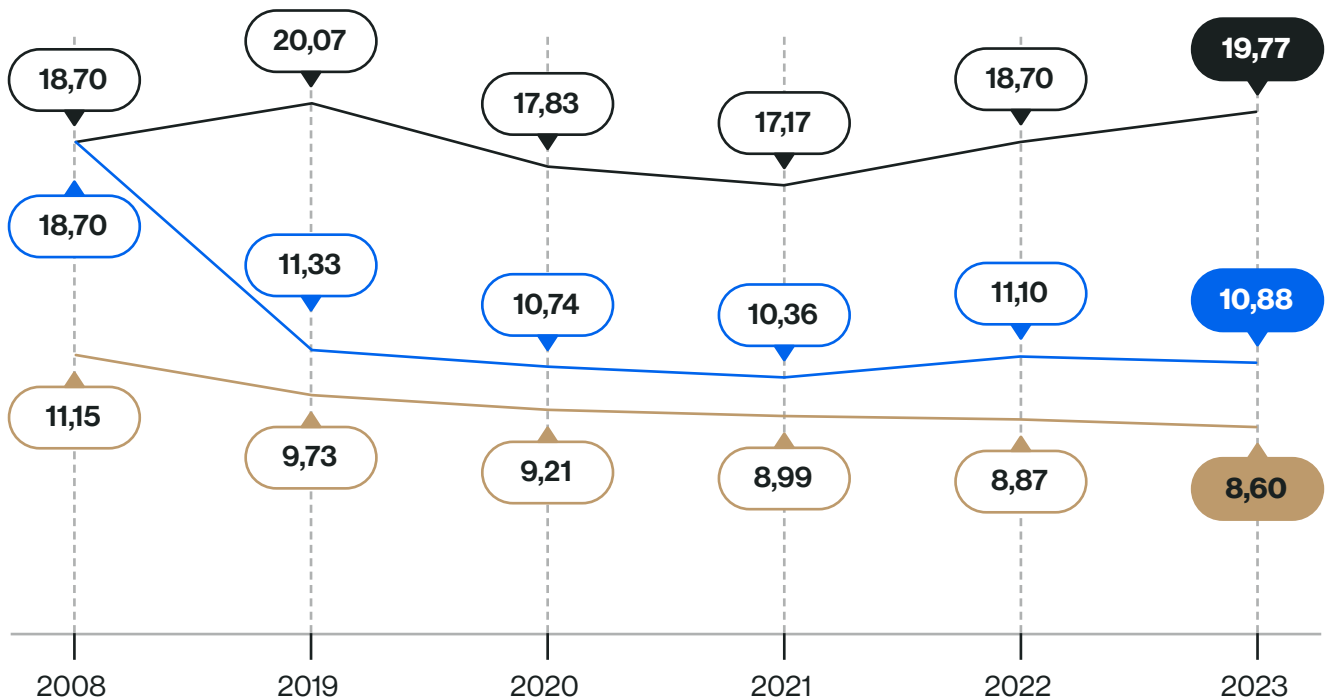


ARGENTINA

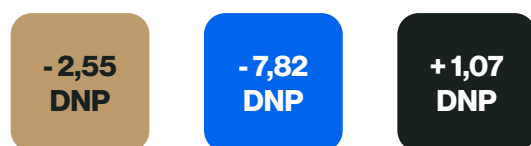
Evolución de las últimas 5 ediciones

- Promedio top 10
- Promedio top 50
- Promedio general

Días no productivos (DNP)



Diferencia media de DNP entre la primera y la última edición:

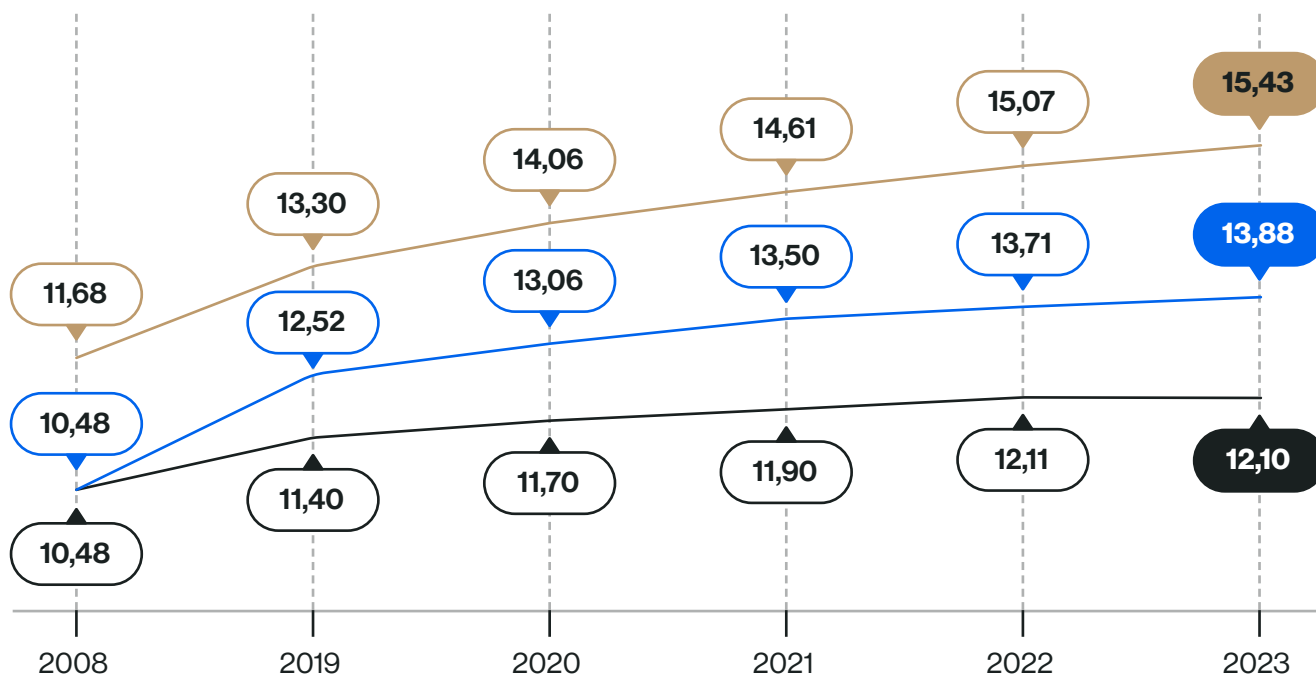


ARGENTINA

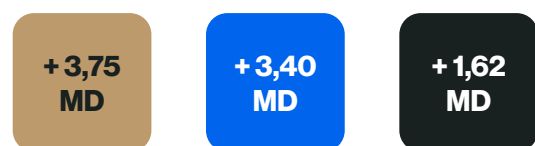
Evolución de las últimas 5 ediciones



Promedio de destetados (MD)



Diferencia media de MD entre la primera y la última edición:

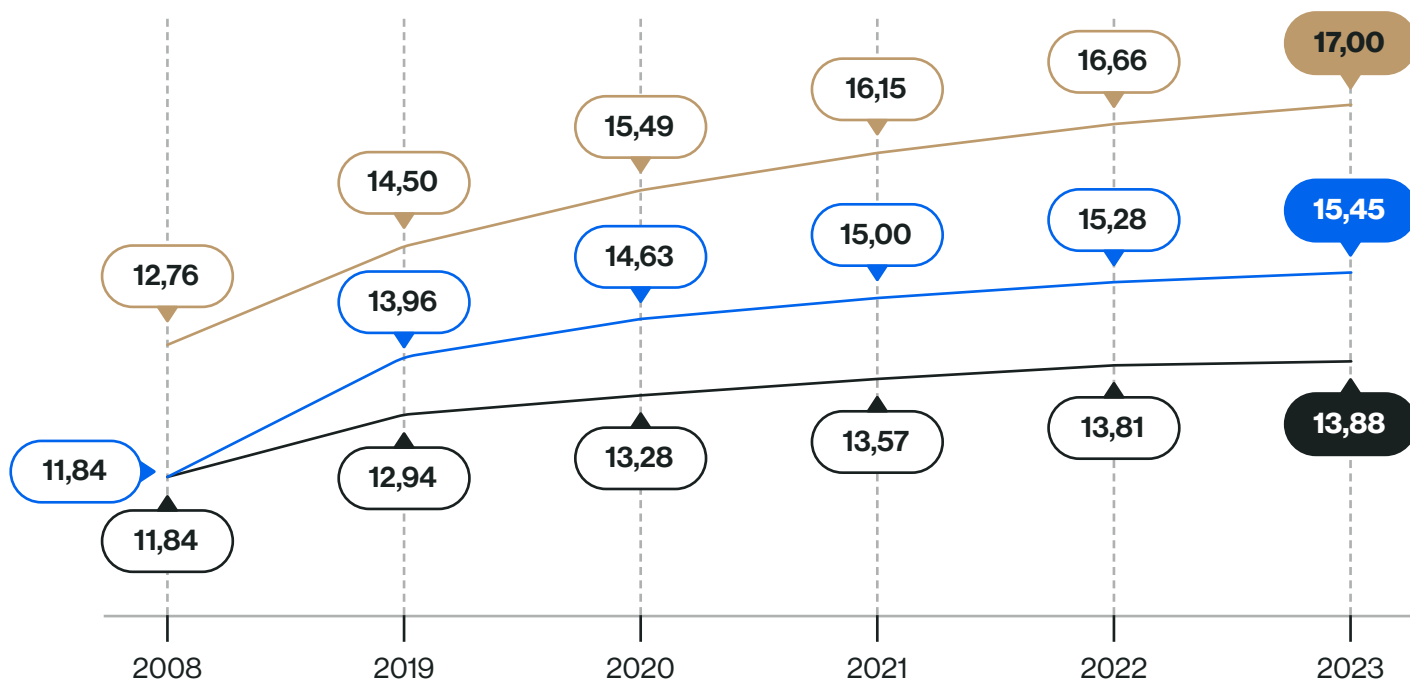


ARGENTINA

Evolución de las últimas 5 ediciones

- Promedio top 10
- Promedio top 50
- Promedio general

Promedio de nacidos vivos (MNV)



Diferencia media de MNV entre la primera y la última edición:



ARGENTINA

Desempeño de la producción

	POR TAMAÑO					PROMEDIO			
	<= 200	201 a 300	301 a 500	501 a 1000	> 1000	General	Top 50	Top 10	Mi Granja
Número de madres	8.900	10.295	18.772	43.764	110.323	192.054	56.939	8.422	
Número de granjas	68	41	48	65	63	285	50	10	
Edad de 1º Servicio (días)	255,49	246,04	244,54	243,75	226,80	243,24	238,07	267,07	
Pérdidas Reproductivas (%)	22,43	18,77	17,19	13,31	11,36	16,49	9,21	7,11	
Tasa de Parición (%)	77,57	81,23	82,81	86,69	88,64	83,51	90,79	92,89	
Promedio de Partos	3,82	3,53	3,72	3,40	3,28	3,55	3,32	3,32	
Promedio de Nacidos Totales	15,02	15,46	15,20	15,75	15,69	15,43	17,01	18,90	
Natimortos y Muertos al Nacer (%)	8,61	8,56	6,94	7,38	5,85	7,43	6,23	6,95	
Momificados (%)	2,47	2,65	2,47	2,48	2,53	2,51	2,88	3,06	
Promedio de Nacidos Vivos	13,34	13,71	13,75	14,18	14,37	13,88	15,45	17,00	
Peso de Nacimiento (kg)	1,31	1,29	1,30	1,31	1,31	1,31	1,30	1,22	
Muertes en la Maternidad (%)	13,46	12,77	11,87	12,43	11,57	12,44	9,89	9,04	
Promedio de Destetados	11,48	11,87	12,05	12,39	12,68	12,10	13,88	15,43	
Destete-Cubrición (días)	8,44	7,18	7,77	6,89	6,52	7,37	6,18	5,46	
Días No Productivos	29,08	21,07	20,35	14,80	13,58	19,77	10,88	8,60	
Partos/Hembra/Año	2,22	2,33	2,33	2,42	2,43	2,35	2,47	2,47	
Destetados/Hembra/Año	25,53	27,72	28,18	30,04	30,84	28,49	34,26	38,12	

ARGENTINA

10 mejores y productor evolución

Pst.	Granja	Productor	Madres	Localidad	DHA	PHA	DNP	MD	MNV	PL
1°	Las dos Emilias	RE Hermanos S.R.L.	456	Chivilcoy/B.A.	41,34	2,46	6,18	16,78	17,87	25,24
2°	Cara Cara	Terraneo Lautaro	535	San Andrés de Giles/B.A.	39,33	2,47	7,12	15,90	17,58	23,62
3°	Establecimiento Porcal	Establecimiento Porcal S.A.	1662	Despeñaderos/ CBA.	39,02	2,42	9,46	16,10	17,60	24,58
4°	El Zorzal	RE Hermanos S.R.L.	220	Chivilcoy/B.A.	38,55	2,42	11,02	15,90	17,52	22,96
5°	Mariani	Cerdos de Cuyo S.A.	439	Guaymallen/MZA.	38,07	2,48	10,18	15,32	17,87	22,58
6°	Granja Fumisem	Fumisem S.A.	1428	Villa Cañás/S.F.	37,36	2,48	8,30	15,07	16,57	23,30
7°	Yla Khade S.R.L.	Buffa Jorge Raul	585	Coronel Bogado/S.F.	37,22	2,48	9,98	14,99	16,01	22,11
8°	Est. San Nicolas	La Laica S.R.L.	972	Hernando/CBA.	36,97	2,42	10,42	15,26	17,61	24,60
9°	Granja Elceibo	Pierini, Pedro A., Pierini, Gustavo A. Y Pierini, Diego M.SH	588	Los Toldos/B.A.	36,74	2,54	7,13	14,49	15,70	22,44
10°	Granja La Riojana	Garcia Hermanos Agroindustrial S.R.L.	1537	Gobernador Crespo/S.F.	36,62	2,52	6,24	14,51	15,70	22,90

PRODUCTOR EVOLUCIÓN DHA

Pst.	Granja	Productor	Madres	Localidad	DHA 2021	DHA 2023	PHA	DNP	MD	MNV	PL
1°	Las dos Emilias	RE Hermanos S.R.L.	456	Chivilcoy/B.A.	36,31	41,34	2,46	6,18	16,78	17,87	25,24

ME



JORES

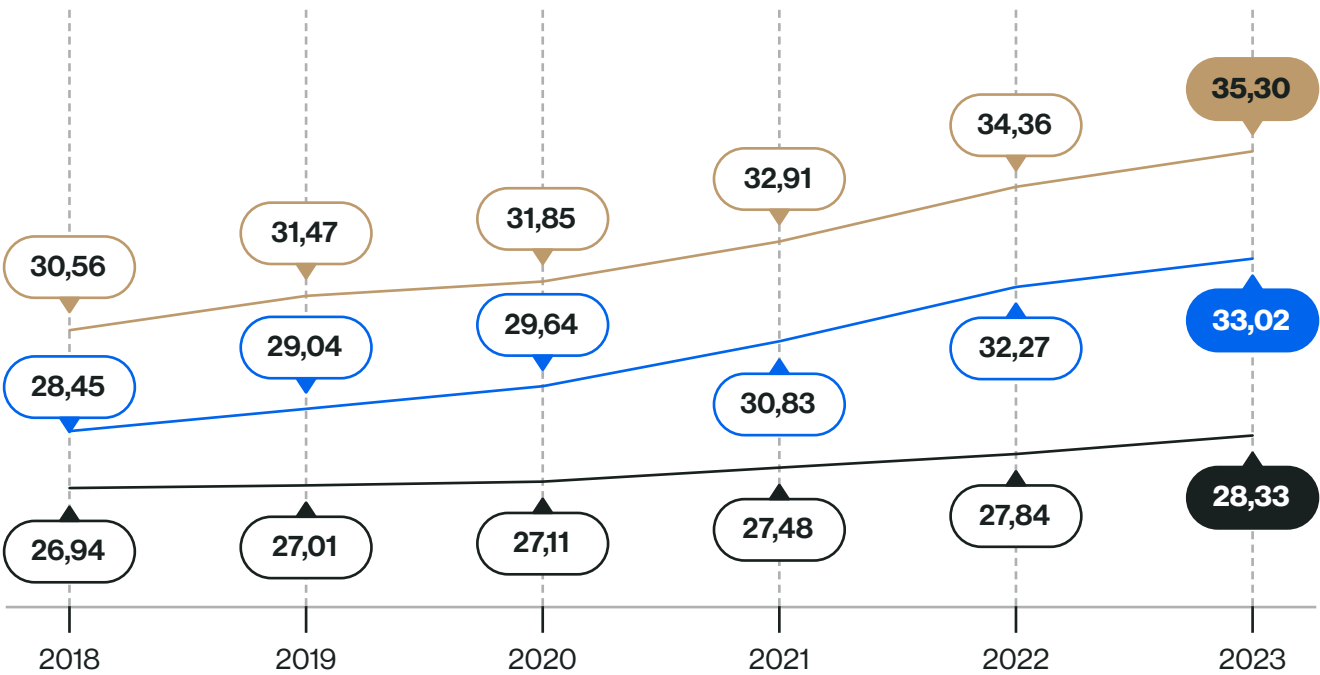
COLOMBIA

COLOMBIA


Evolución de las últimas 5 ediciones



Destetados/Hembra/Año (DHA)



Diferencia media de DHA entre la primera y la última edición:

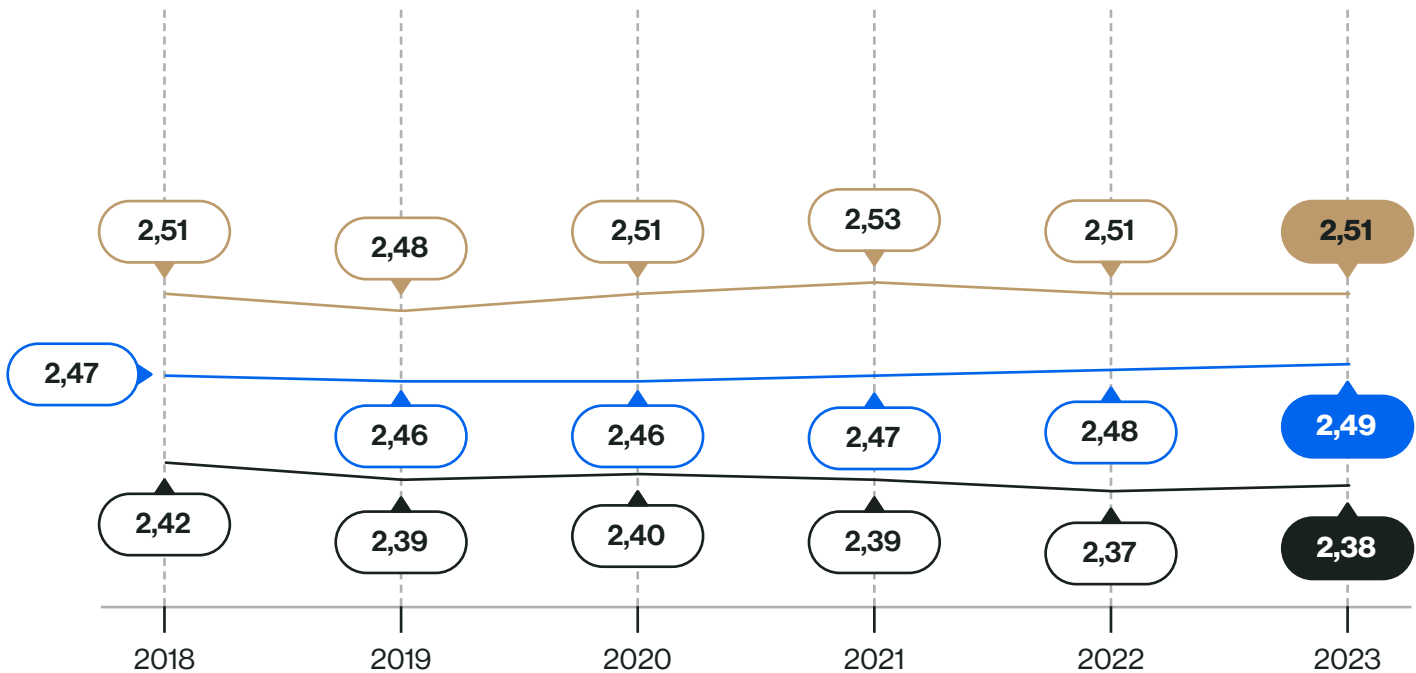


COLOMBIA

Evolución de las últimas 5 ediciones

- Promedio top 10
- Promedio top 50
- Promedio general

Partos/Hembra/Año (PHA)



Diferencia media de PHA entre la primera y la última edición:

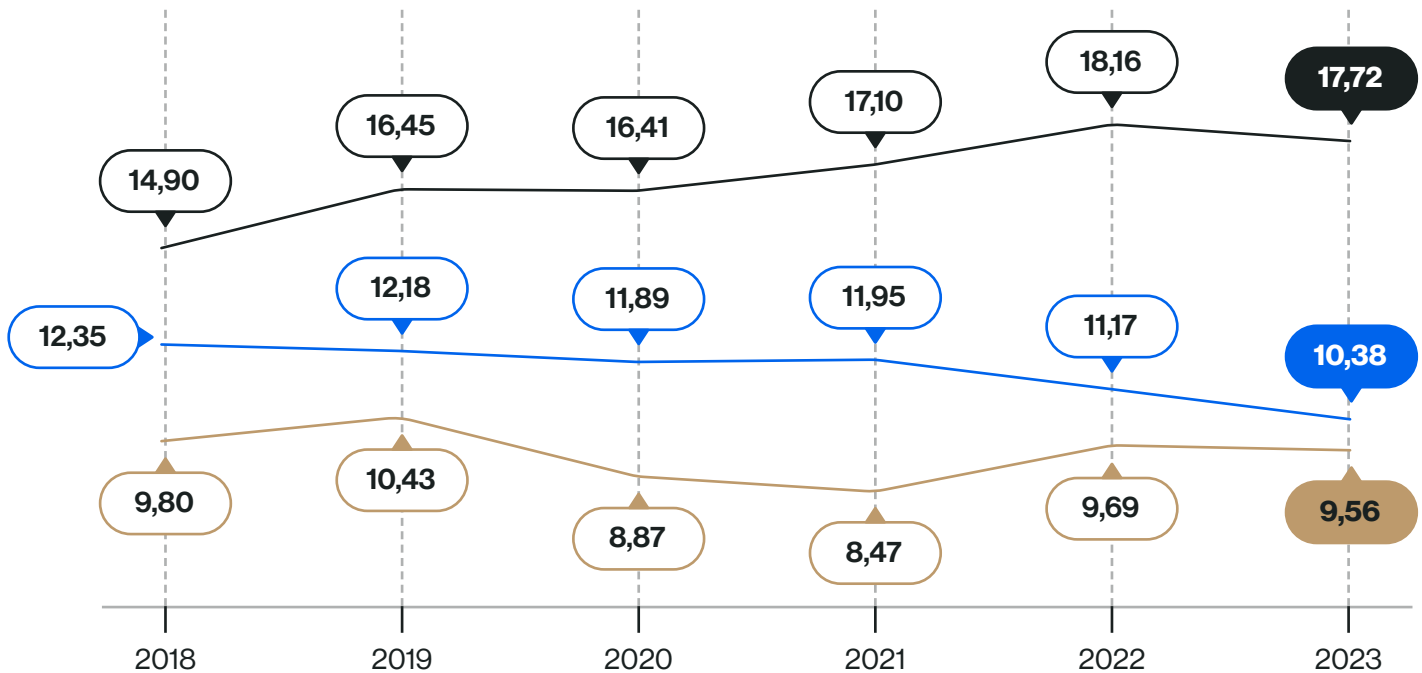


COLOMBIA


Evolución de las últimas 5 ediciones

- Promedio top 10
- Promedio top 50
- Promedio general

Días no productivos (DNP)



Diferencia media de DNP entre la primera y la última edición:

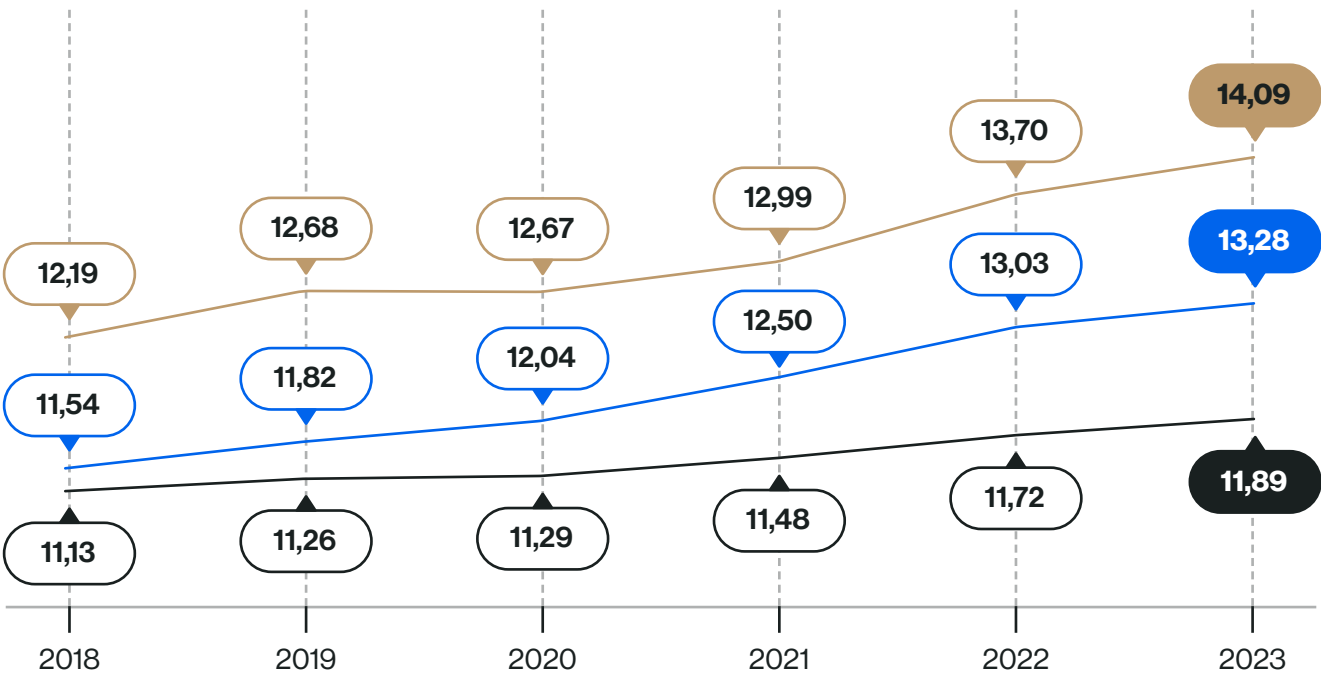


COLOMBIA

Evolución de las últimas 5 ediciones

- Promedio top 10
- Promedio top 50
- Promedio general

Promedio de destetados (MD)



Diferencia media de MD entre la primera y la última edición:

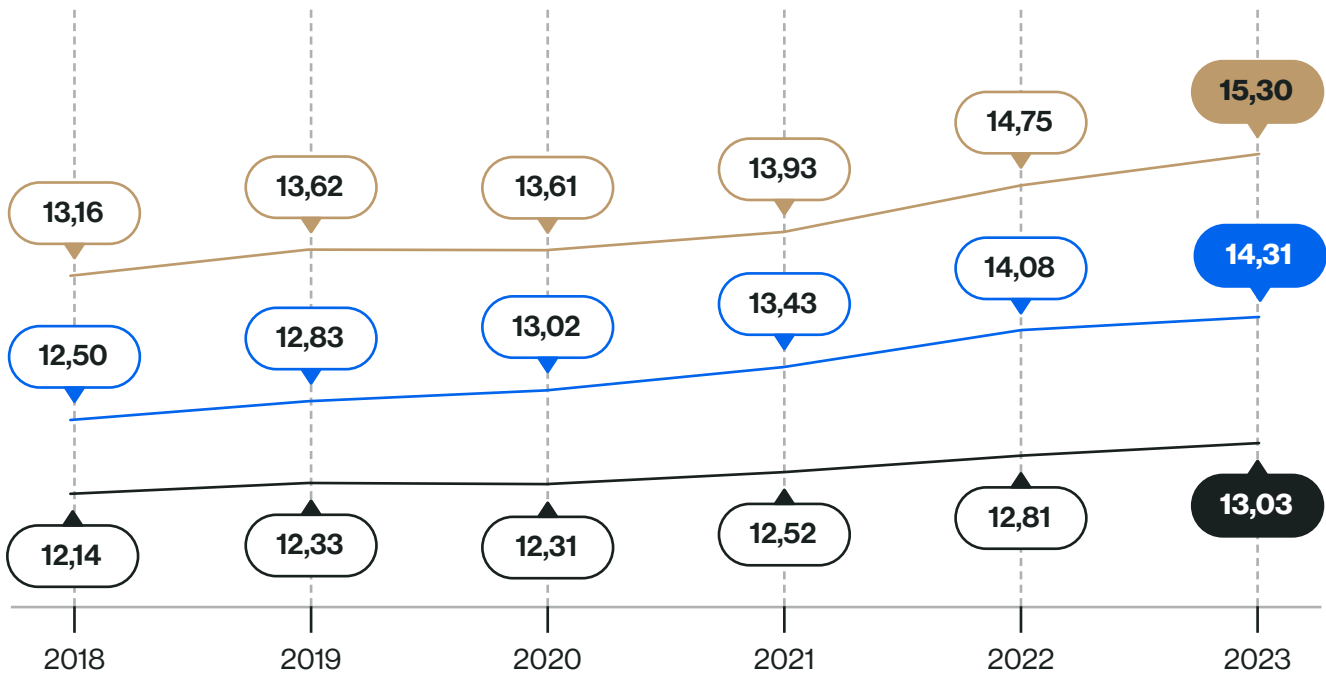


COLOMBIA

Evolución de las últimas 5 ediciones

- Promedio top 10
- Promedio top 50
- Promedio general

Promedio de nacidos vivos (MNV)



Diferencia media de MNV entre la primera y la última edición:



Desempeño de la producción

	POR TAMAÑO					PROMEDIO			
	<= 200	201 a 300	301 a 500	501 a 1000	> 1000	General	Top 50	Top 10	Mi Granja
Número de madres	13.155	13.549	29.533	32.994	61.301	150.532	23.887	4.452	
Número de granjas	102	55	76	49	29	311	50	10	
Edad de 1º Servicio (días)	243,54	245,24	237,15	235,53	235,74	240,3	237,10	249,18	
Pérdidas Reproductivas (%)	16,14	15,08	13,83	13,17	13,05	14,62	9,25	9,11	
Tasa de Parición (%)	83,86	84,92	86,17	86,83	86,95	85,38	90,75	90,89	
Promedio de Partos	3,99	3,99	3,90	3,73	3,75	3,90	3,49	3,51	
Promedio de Nacidos Totales	14,31	14,55	14,51	14,70	15,22	14,55	15,84	16,98	
Natimortos y Muertos al Nacer (%)	5,51	6,09	5,97	5,90	5,78	5,81	5,23	5,49	
Momificados (%)	3,90	4,40	4,47	4,97	6,14	4,50	4,30	4,34	
Promedio de Nacidos Vivos	12,95	13,01	12,98	13,10	13,40	13,03	14,31	15,30	
Peso de Nacimiento (kg)	1,38	1,37	1,37	1,39	1,31	1,37	1,37	1,37	
Muertes en la Maternidad (%)	7,92	8,62	8,63	8,63	10,64	8,58	7,06	7,94	
Promedio de Destetados	11,89	11,85	11,86	11,96	11,97	11,89	13,28	14,09	
Destete-Cubrición (días)	8,14	8,29	7,46	7,43	7,22	7,80	6,18	5,51	
Días No Productivos	19,57	18,93	17,17	14,94	15,10	17,72	10,38	9,56	
Partos/Hembra/Año	2,35	2,36	2,38	2,42	2,42	2,38	2,49	2,51	
Destetados/Hembra/Año	28,03	28,01	28,31	28,94	29,02	28,33	33,02	35,30	

10 mejores y productor evolución

Pst.	Granja	Productor	Madres	Localidad	DHA	PHA	DNP	MD	MNV	PL
1°	Granja Lomitas	Jamones del Huila	85	Garzon/HUI	37,41	2,51	8,43	14,89	16,16	21,52
2°	La Piedrahita	Compañía Industrial de Productos Agropecuarios	291	Donmatías/ANT	36,55	2,40	16,56	15,23	17,18	19,19
3°	La Capadocia	La Capadocia Ltda	307	Pensilvania/CAL	36,22	2,53	6,98	14,29	15,06	23,21
4°	Granja San Fernando	Inversiones SOGA S.A.	846	Caldas/ANT	35,87	2,56	6,20	14,02	15,08	21,29
5°	Granja El Silencio	Mascarnes S.A.S.	462	Concordia/ANT	35,76	2,55	7,72	14,03	15,18	20,35
6°	Granja Asturias	La Estrella S.A.S.	774	Pereira/RIS	34,63	2,50	8,49	13,88	14,61	21,97
7°	Granja Cria San Juan	Compañía Industrial de Productos Agropecuarios	193	Fredonia/ANT	34,59	2,49	11,74	13,91	15,99	18,99
8°	Cervalle - Emmanuel	Porcicola Emmanuel S.A.S.	1312	Circasia/QUI	34,09	2,59	8,05	13,17	13,81	18,83
9°	Granja Doble A	Agropecuaria Doble A	87	Guarne/ANT	34,04	2,48	11,00	13,71	14,89	21,08
10°	Angostura Genetica 2	Agropecuaria Alfa S.A.S.	95	Bogotá/DC	33,85	2,47	10,39	13,72	15,05	22,73

PRODUCTOR EVOLUCIÓN DHA

Pst.	Granja	Productor	Madres	Localidad	DHA 2021	DHA 2023	PHA	DNP	MD	MNV	PL
1°	Granja Cria San Juan	Compañía Industrial de Productos Agropecuarios	193	Fredonia/ANT	29,50	34,59	2,49	11,74	13,91	15,99	18,99

MEJORES



RES

OTROS

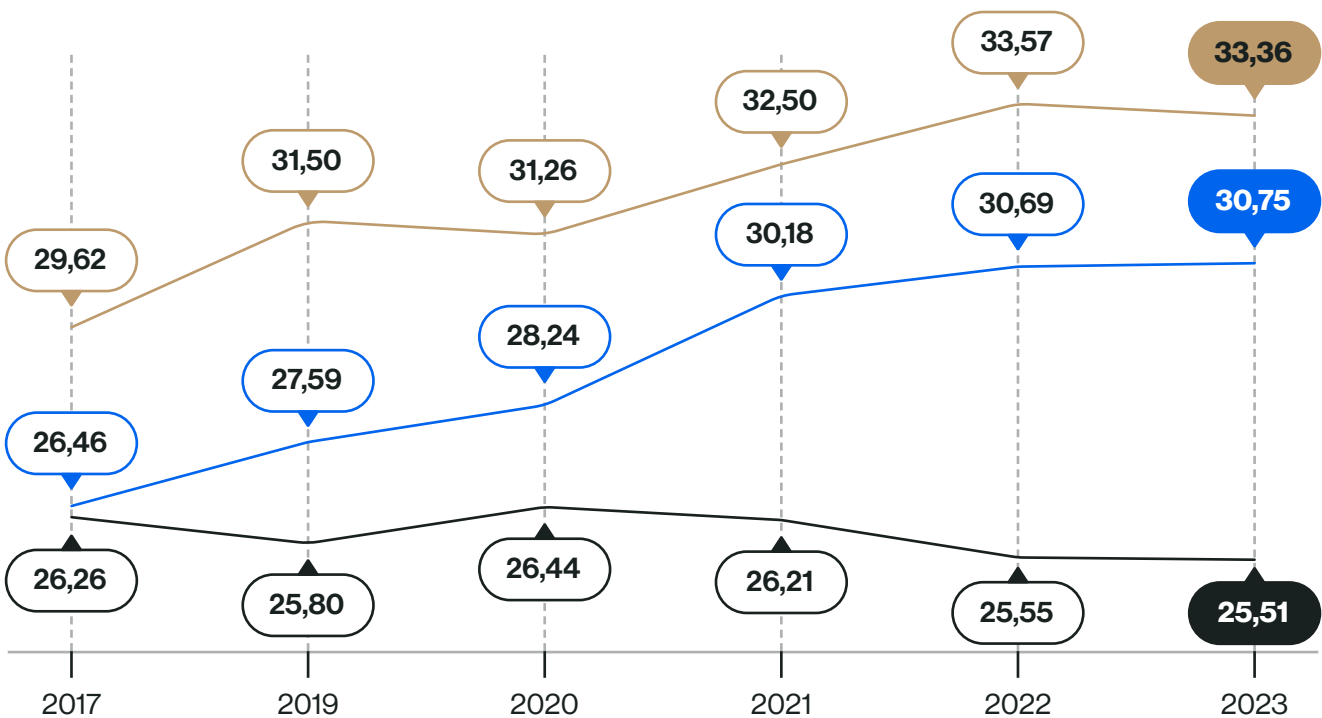
PAÍSES

OTROS PAÍSES

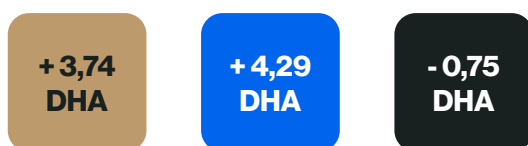
Evolución de las últimas 5 ediciones



Destetados/Hembra/Año (DHA)



Diferencia media de DHA entre la primera y la última edición:

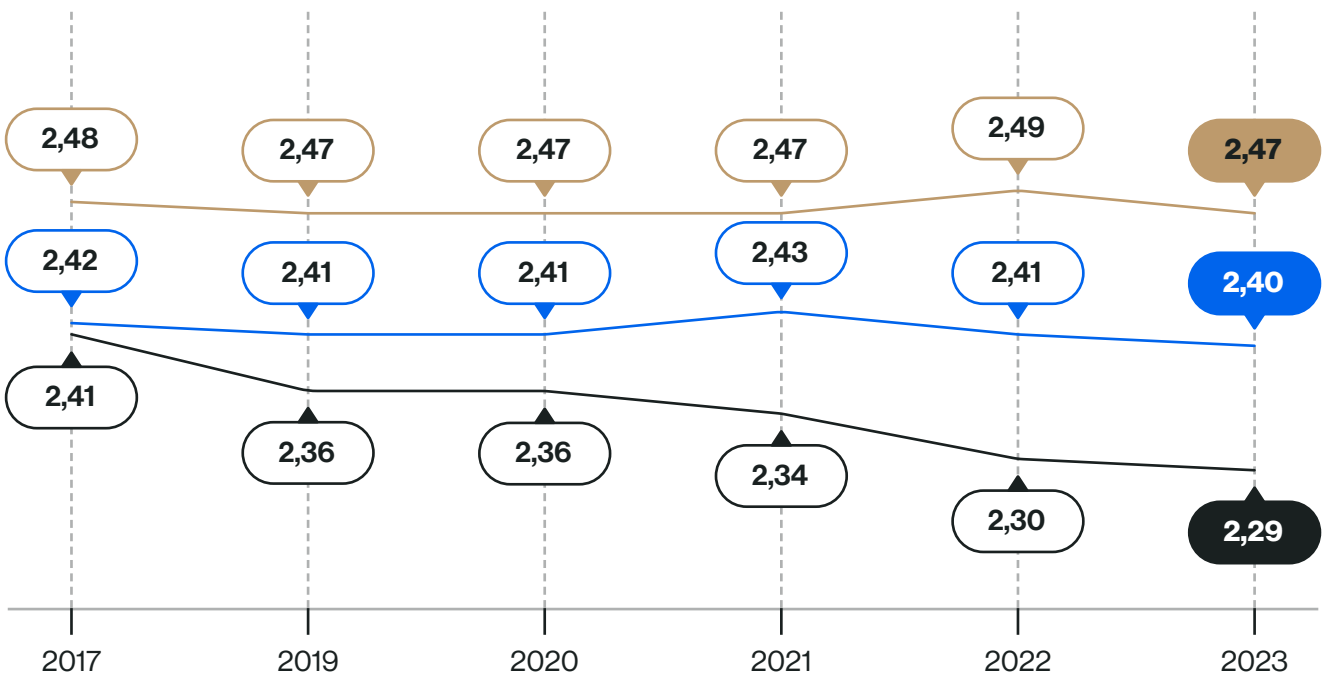


OTROS PAÍSES

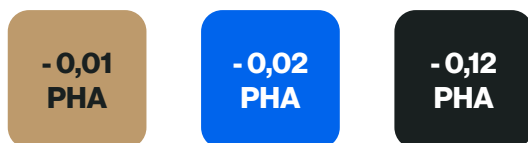
Evolución de las últimas 5 ediciones



Partos/Hembra/Año (PHA)



Diferencia media de PHA entre la primera y la última edición:

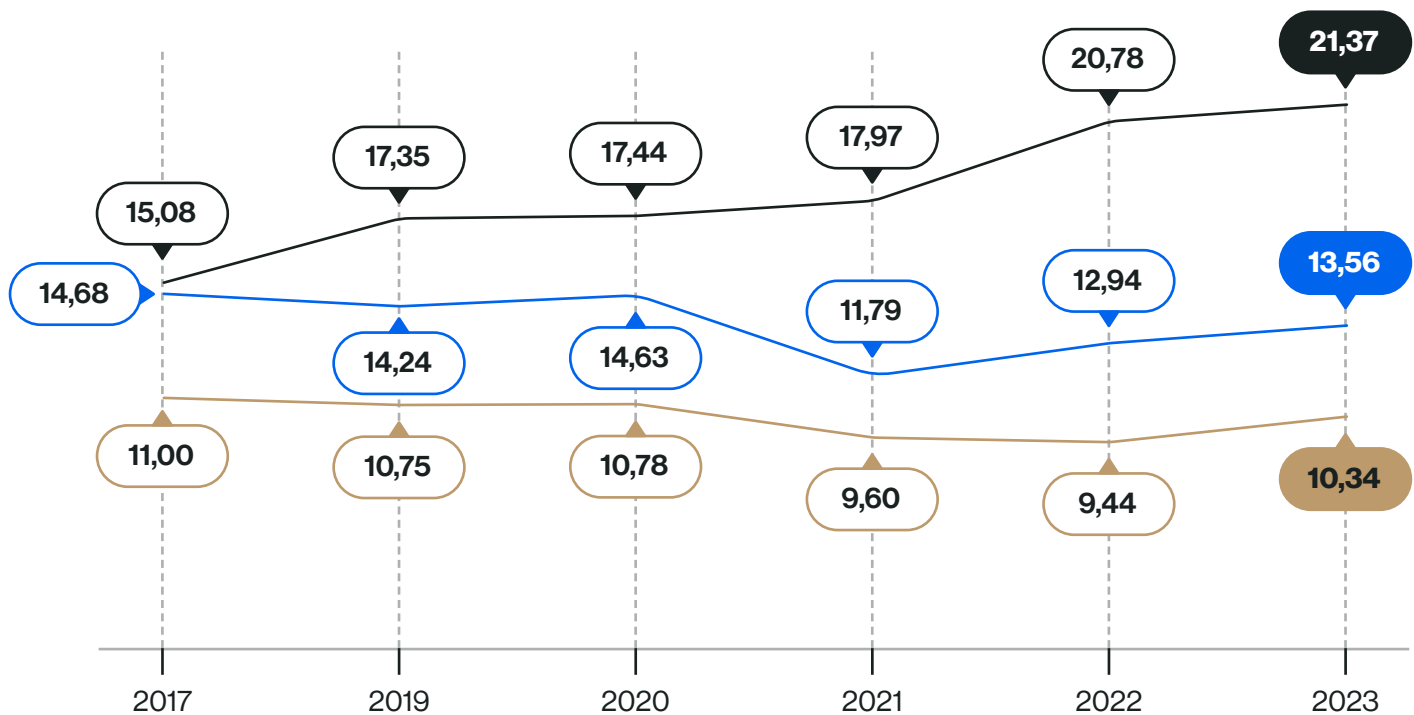


OTROS PAÍSES


Evolución de las últimas 5 ediciones

- Promedio top 10
- Promedio top 50
- Promedio general

Días no productivos (DNP)



Diferencia media de DNP entre la primera y la última edición:

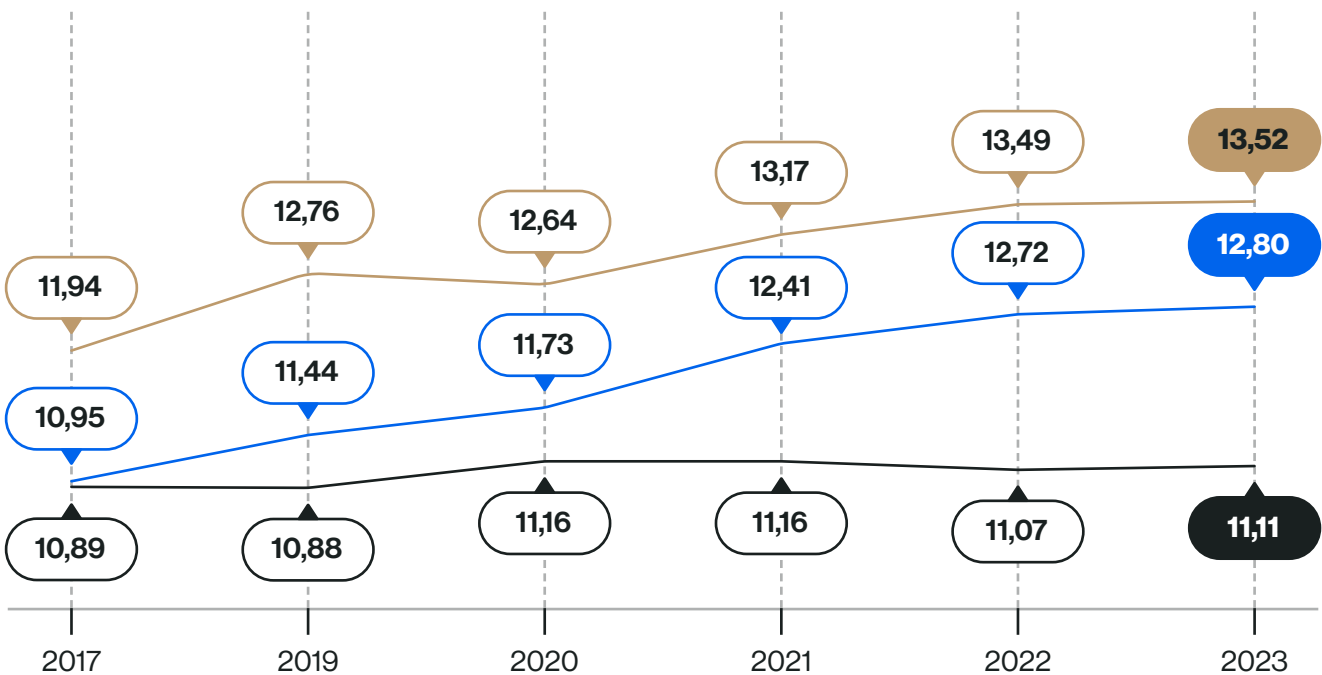


OTROS PAÍSES

Evolución de las últimas 5 ediciones



Promedio de destetados (MD)



Diferencia media de MD entre la primera y la última edición:

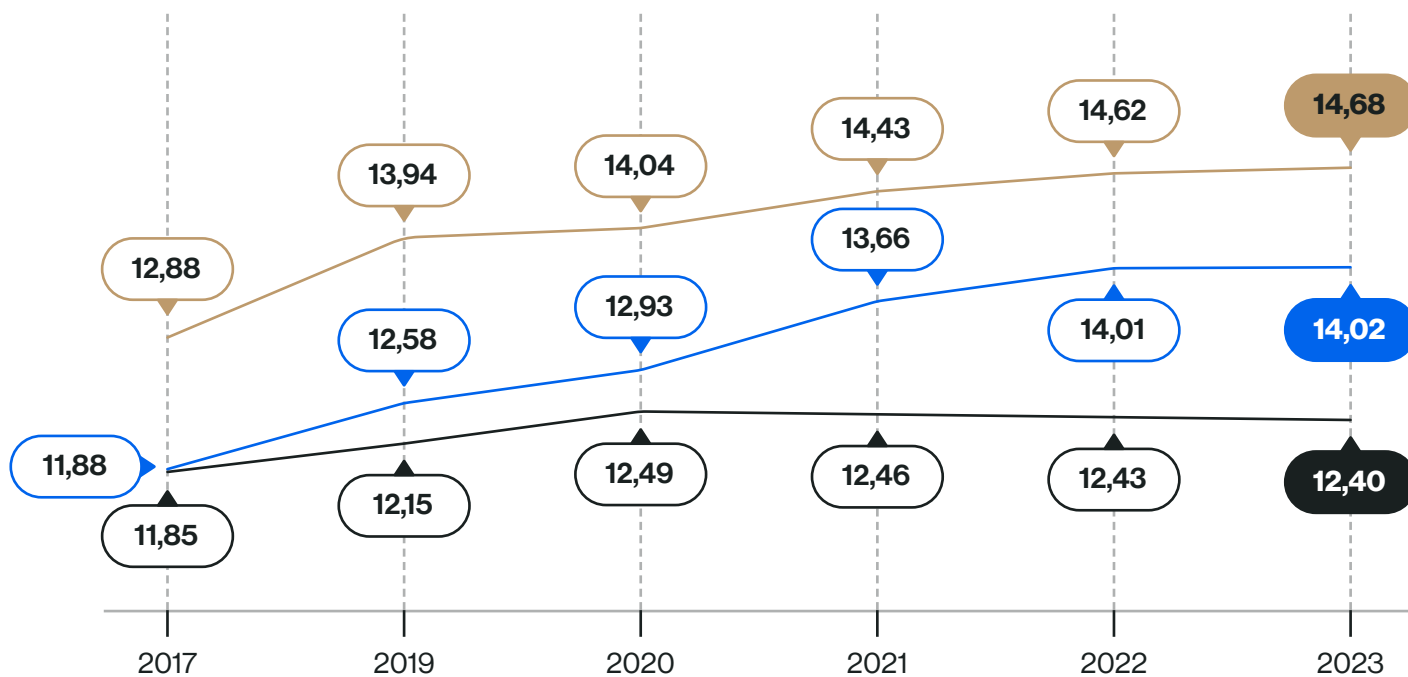


OTROS PAÍSES

Evolución de las últimas 5 ediciones

- Promedio top 10
- Promedio top 50
- Promedio general

Promedio de nacidos vivos (MNV)



Diferencia media de MNV entre la primera y la última edición:



OTROS PAÍSES

Desempeño de la producción

	POR PAÍS												
	MX	BO	VIE	PY	CH	EC	TH	HN	PH	UA	UY	VE	Otros
Número de madres	43.922	15.038	17.413	19.129	17.856	10.927	7.328	4.348	3.997	14.347	4.038	6.482	12.936
Número de granjas	42	28	34	18	6	19	12	11	6	6	6	6	22
Edad de 1º Servicio (días)	240,58	230,69	259,33	237,95	212,93	244,11	255,40	251,20	248,53	239,21	230,64	239,88	253,09
Pérdidas Reproductivas (%)	19,36	14,98	15,54	14,57	10,26	15,86	16,35	29,16	25,16	17,18	15,98	20,27	22,88
Tasa de Parición (%)	80,64	85,02	84,46	85,43	89,74	84,14	83,65	70,84	74,84	82,82	84,02	79,73	77,12
Promedio de Partos	3,56	3,86	4,00	3,80	3,39	3,95	4,13	3,73	3,58	3,40	3,90	3,53	3,65
Promedio de Nacidos Totales	14,03	13,42	13,10	15,40	15,60	14,06	14,70	12,33	11,72	14,49	12,58	11,99	13,52
Natimortos y Muertos al Nacer (%)	7,16	6,05	5,26	7,17	5,42	4,13	9,61	5,97	4,11	5,61	7,63	4,67	7,70
Momificados (%)	3,72	2,80	2,40	3,07	2,36	3,46	4,34	2,58	2,73	1,46	2,15	1,87	2,99
Promedio de Nacidos Vivos	12,45	12,18	12,08	13,81	14,38	12,99	12,60	11,27	10,91	13,47	11,36	11,21	12,04
Peso de Nacimiento (kg)	1,32	1,38	1,41	1,38	1,27	1,37	1,38	2,88	1,41	1,24	1,16	1,39	1,85
Muertes en la Maternidad (%)	14,10	7,33	7,22	11,88	10,76	7,90	8,77	8,69	8,60	9,07	13,42	9,13	10,21
Promedio de Destetados	10,57	11,27	11,22	12,18	12,82	11,93	11,33	10,24	10,03	12,18	9,85	10,12	10,60
Destete-Cubrición (días)	7,97	7,02	7,97	6,19	6,42	9,23	8,64	8,28	8,73	5,30	6,25	7,11	7,83
Días No Productivos	24,00	16,28	19,97	15,97	13,14	20,50	22,77	33,51	27,39	19,32	15,67	18,07	26,87
Partos/Hembra/Año	2,25	2,36	2,30	2,37	2,44	2,34	2,22	2,15	2,19	2,27	2,38	2,30	2,21
Destetados/Hembra/Año	23,87	26,71	25,83	28,92	31,22	27,94	25,13	22,03	22,04	27,77	23,51	23,34	23,60

OTROS PAÍSES

Desempeño de la producción

	PROMEDIO			
	General	Top50	Top 10	Mi Granja
Número de madres	177.761	77.865	18.862	
Número de granjas	216	50	10	
Edad de 1º Servicio (días)	243,99	234,28	224,14	
Pérdidas Reproductivas (%)	17,95	11,14	8,78	
Tasa de Parición (%)	82,05	88,86	91,22	
Promedio de Partos	3,77	3,64	3,40	
Promedio de Nacidos Totales	13,71	15,37	15,93	
Natimortos y Muertos al Nacer (%)	6,35	5,62	4,54	
Momificados (%)	2,99	3,01	3,30	
Promedio de Nacidos Vivos	12,40	14,02	14,68	
Peso de Nacimiento (kg)	1,45	1,34	1,34	
Muertes en la Maternidad (%)	9,92	8,74	7,78	
Promedio de Destetados	11,11	12,80	13,52	
Destete-Cubrición (días)	7,68	6,87	5,89	
Días No Productivos	21,37	13,56	10,34	
Partos/Hembra/Año	2,29	2,40	2,47	
Destetados/Hembra/Año	25,51	30,75	33,36	

OTROS PAÍSES

10 mejores y productor evolución

Pst.	Granja	Productor	Madres	Localidad	DHA	PHA	DNP	MD	MNV	PL
1°	Granja San Bernardo	Granja San Bernardo S.A.	3186	Paraguay	35,79	2,49	7,14	14,36	15,70	24,53
2°	Santa Patricia Sede - Pisco	Negociación Pecuaria Santa Patricia S.A.	2949	Perú	35,20	2,53	8,33	13,92	14,98	20,50
3°	Granja El Espino	Wei Ting Chen	2969	Bolivia	33,64	2,48	9,92	13,57	14,16	20,61
4°	Granja Real Pork	Oleaginosa Raatz S.A.	2631	Paraguay	33,42	2,49	8,64	13,44	14,68	23,01
5°	Ecuapork S.A. - Sitio 1	Porcinos del Ecuador Ecuapork S.A.	1132	Ecuador	33,16	2,51	9,41	13,19	14,14	20,74
6°	Ecuapork S.A. - Nucleo	Porcinos del Ecuador Ecuapork S.A.	372	Ecuador	32,93	2,51	9,72	13,13	14,51	20,85
7°	Agropecuaria San Luis	Walter Luiz Haas	526	Paraguay	32,56	2,39	11,57	13,64	14,60	26,15
8°	El Boldo 1	Agrícola Santa Lucia Ltda	756	Chile	32,52	2,42	13,36	13,43	14,60	22,00
9°	La Victoria	Agropecuaria Itabo SAC	1125	Paraguay	32,34	2,42	11,77	13,34	14,62	24,13
10°	Granja El Espino	Agrícola Santa Lucia Ltda	3216	Chile	32,06	2,43	13,58	13,19	14,77	21,21

PRODUCTOR EVOLUCIÓN DHA

Pst.	Granja	Productor	Madres	Localidad	DHA 2021	DHA 2023	PHA	DNP	MD	MNV	PL
1°	Agropecuaria San Luis	Walter Luiz Haas	526	Paraguay	29,43	32,56	2,39	11,57	13,64	14,60	26,15



**Melhores
Mejores
Best**

Idealización y Realización

AGR/NESS®

mejores.agriness.com
agriness.com