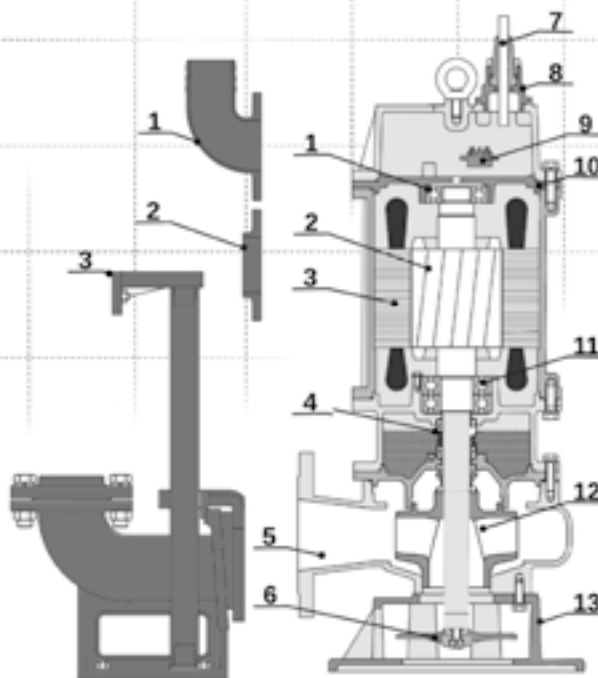
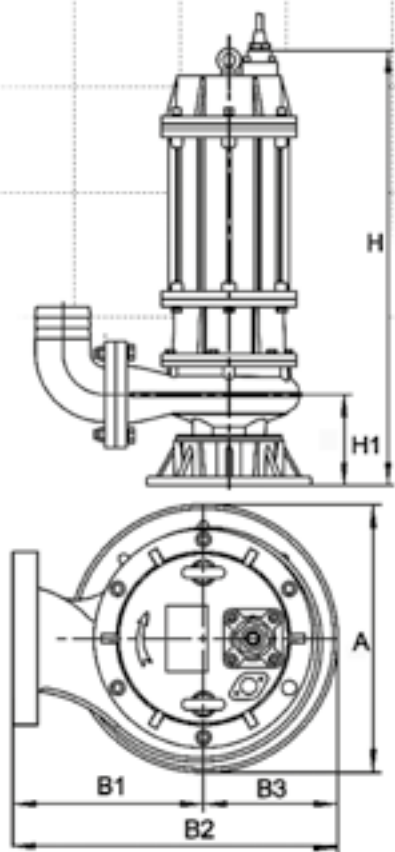
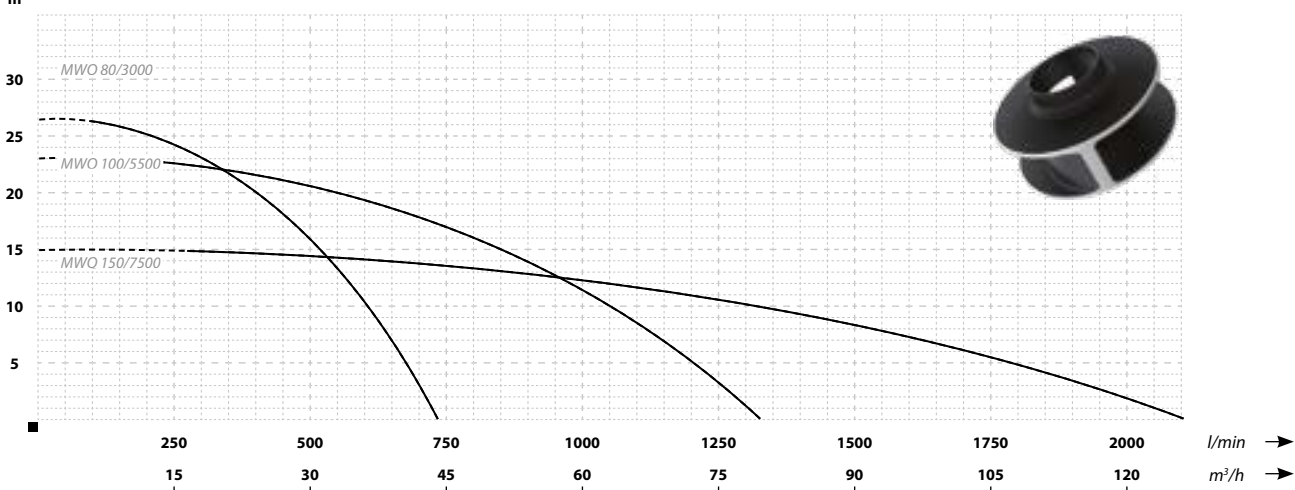


MWQ



Nazwa	Wymiary (mm)					
	H	H1	A	B1	B2	B3
MWQ 50/1100	471	104	187	137	230	190
MWQ 50/1500	491	117	208	143	238	230
MWQ 80/2200	551/544	128	230	167	278	230
MWQ 50/3000	556/559	120	215	151	258	230
MWQ 80/3000	559/562	122	220	152	260	230
MWQ 100/5500	660	146	258	180	310	260
MWQ 150/7500	730	175	300	198	330	320

↑ Wydajność/Podnoszenie
m



PARAMETRY

Nazwa	Podnoszenie (m)	Wydajność (l/min)	Moc silnika (kW)	Zasilanie (V)	Pobór prądu (A)	Króciec DN	Średnica oddziaływania agitatora (mm)	Waga (kg)
MWQ 80/3000	26,5	740	3,0	400	6,1	80	1600	43
MWQ 100/5500	23	1320	5,5	400	9,5	100	2000	73
MWQ 150/7500	15	2100	7,5	400	15,4	150	2500	105