

Instrukcja Obsługi

Szklarnia ogrodowa

Liczba modułów: 8W280



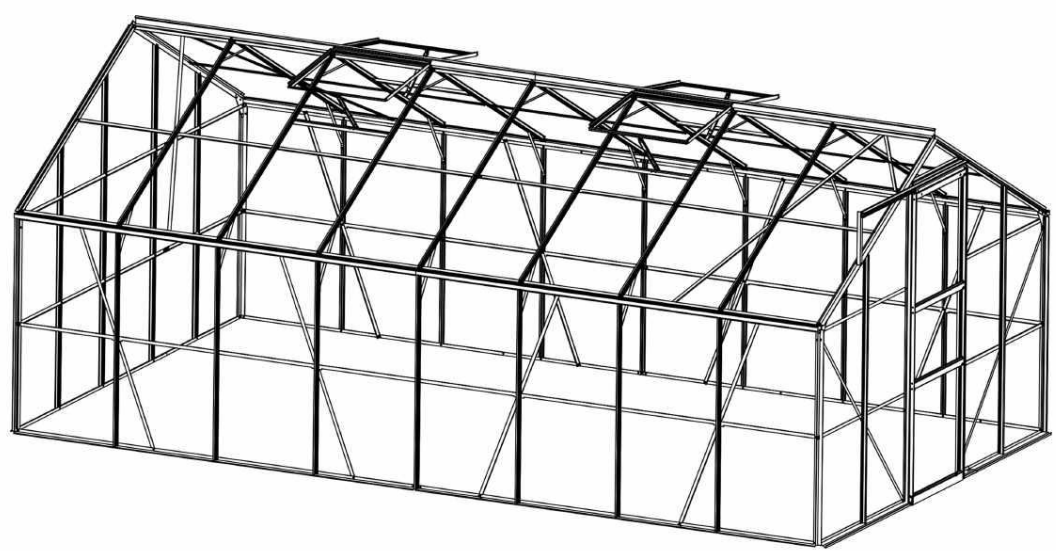
***Heavy Duty Machinery***

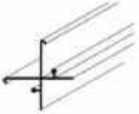




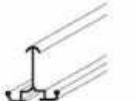



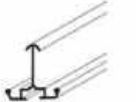


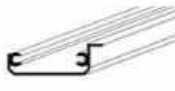
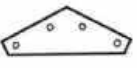


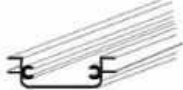






Dziękujemy Państwu za zakup naszego produktu. Przed pierwszym użyciem prosimy dokładnie zapoznać się z instrukcją montażu, aby uniknąć uszkodzeń spowodowanych niewłaściwym rozkładaniem produktu.

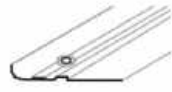



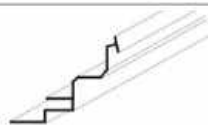



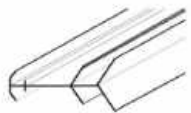












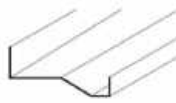



Przed rozpoczęciem montażu zapoznaj się z niniejszą instrukcją i zachowaj ją do przyszłego użytku


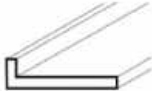






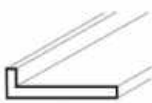
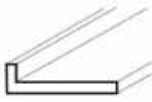

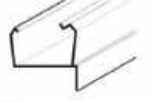

- Podczas montażu zaleca się noszenie rękawic roboczych.
  - Nie montuj szklarni w wietrznych lub mokrych warunkach.
  - Nie dotykaj przewodów pod napięciem częściami aluminiowymi.
  - Zawsze noś obuwie i odzież ochronną podczas montażu.
  - Usuń wszystkie plastikowe opakowania i trzymaj je z dala od małych dzieci.
  - Ustaw i zabezpiecz szklarnię na równej powierzchni.
  - Nie opieraj się ani nie naciskaj na szklarnię podczas jej ustawiania.
  - Trzymaj dzieci z dala od miejsca instalacji.
  - Nie ustawiaj szklarni w miejscach, gdzie jest narażona na bezpośredni wiatr.
  - Nie buduj szklarni pod wpływem narkotyków, alkoholu, zmęczenia lub jeśli masz skłonność do zawrotów głowy.
  - Jeśli używasz drabiny lub elektronarzędzia, postępuj zgodnie z instrukcjami bezpieczeństwa odpowiedniego producenta.
  - Przedmioty nagrzewające się, takie jak grille, palniki, palniki gazowe itp. nie mogą być w środku i przechowywane w szklarni.
  - Upewnij się, że przed tobą nie ma rur ani kabli w ziemi
  - Produkt może być używany wyłącznie jako szklarnia.
- 
- To jest wieloczęściowy zestaw montażowy. Budowa trwać może nawet 300 minut.
  - Do montażu potrzebne są co najmniej 3-4 osoby.
  - Wybierz słoneczne stanowisko z dala od drzew.
  - Elementy powinny być sprawdzone i gotowe do użycia.
  - Zbierz małe części, takie jak śruby, do pojemnika, aby ich nie zgubić.
  - Utrzymuj dach w stanie wolnym od śniegu i liści.
- 
- Podczas czyszczenia szklarni użyj łagodnego roztworu detergentu i spłucz to wyłącznie zimną wodą.
  - Nie używaj acetonu, ściernych środków czyszczących ani innych specjalnych środków czyszczących
  - Regularnie sprawdzaj, czy plastikowe osłony panelu dachowego są prawidłowo zamontowane
- 
- Silikonowy uszczelniacz i pistolet do aplikacji, śrubokręt krzyżakowy, drabinka, taśma miernicza, duży młotek i nożyczki
  - Rękawice robocze, wiertło, poziomiczka, młotek z tworzywa sztucznego lub gumy chroniącej krawędzie.




Proszę zidentyfikować poszczególne części zgodnie z poniższym rysunkiem. Upewnij się przed rozpoczęciem montażu czy elementy są kompletne. Elementy montażowe oznaczono rysunkami z podaniem ich ilości. Wszystkie czynności należy wykonać w kolejności opisanej w instrukcji.



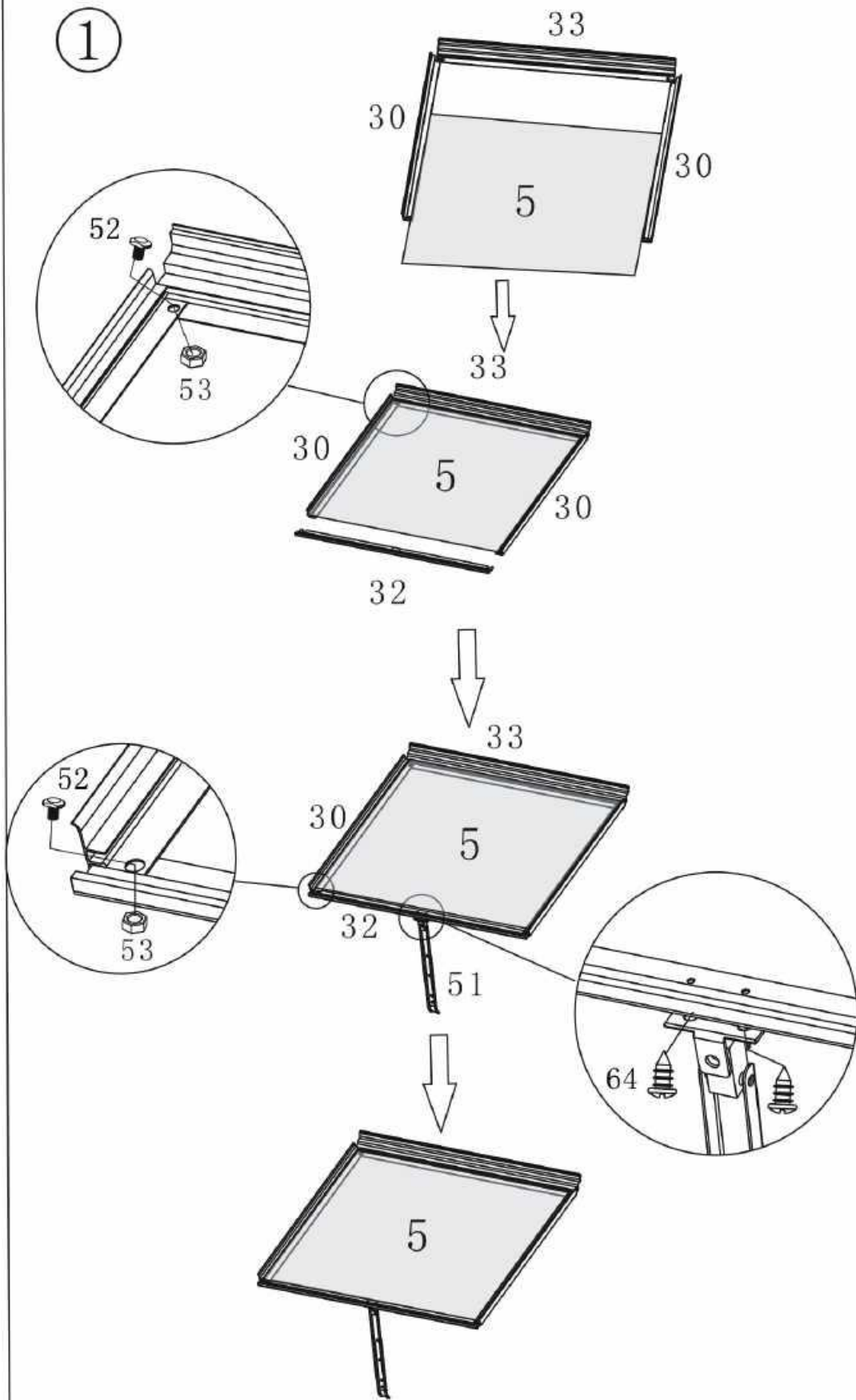
Nr.:	Anz.:	Abb.:	Maß:	Nr.:	Anz.:	Abb.:	Maß:
01	4		1214	18	8		
02	1		1558	19	1		295
03	1			20	2		1732
04	1						
05	1						
06	1		1520	21	2		1830
07	1						
08	2		1214	22	6		1302
09	2						
10	10		1540	23	4		1405
11	10						
12	1		599	24	1		616
13	4			25	2		1555
14	1		1255	26	2		616
15	4		635	27	1		616
16	1		1830	28	1		1803
17	1		1830	29	1		
				30	8		522

Nr.:	Anz.:	Abb.:	Maß:	Nr.:	Anz.:	Abb.:	Maß:
31	1		609	44	2		960
32	4		595	45	4		1660
33	4		598	46	15		400
34	2		1350	47	8		
35	2		1350	48	4		
36	2		1357.5	49	1		
/	/	/	/	50	1		
38	1		1350	51	4		
39	2		1357.5	52	302		M6x10
40	1		960	53	303		M6
41	1		605	54	1		M6 x 30
42	1		960	55	1		M6
43	8		525	56	2		1235

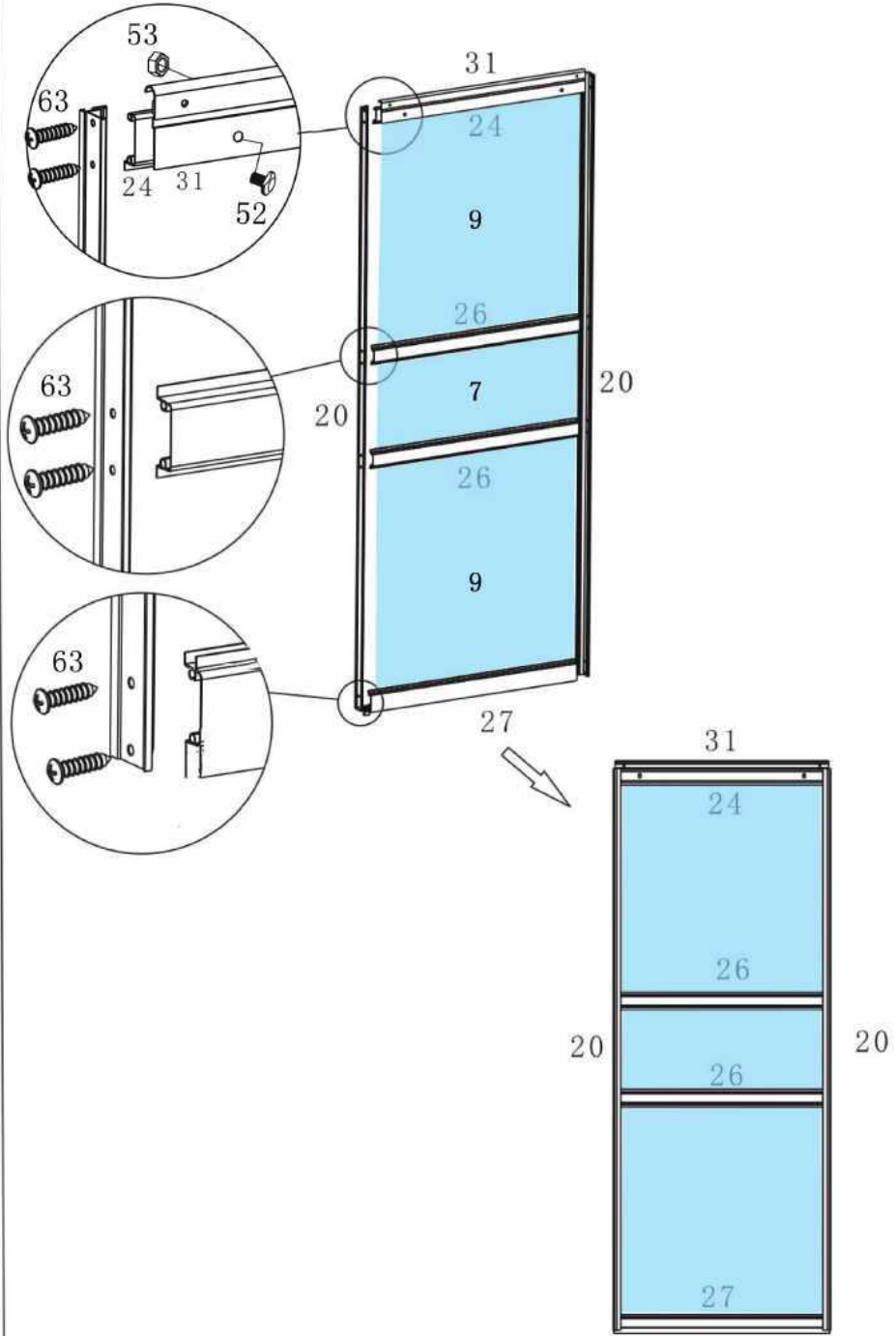
Nr.:	Anz.:	Abb.:	Maß:
57	2		1235
58	2		1235
59	2		1235
60	6		
61	4		
62	2		
63	16		M4.5 x 19
64	24		M4 x 7.5
65	2		1240
66	2		1240
67	2		1080
68	2		960
69	1		960

Nr.:	Anz.:	Abb.:	Maß:
70	2		
71	300		
72	45		22x8x9

①

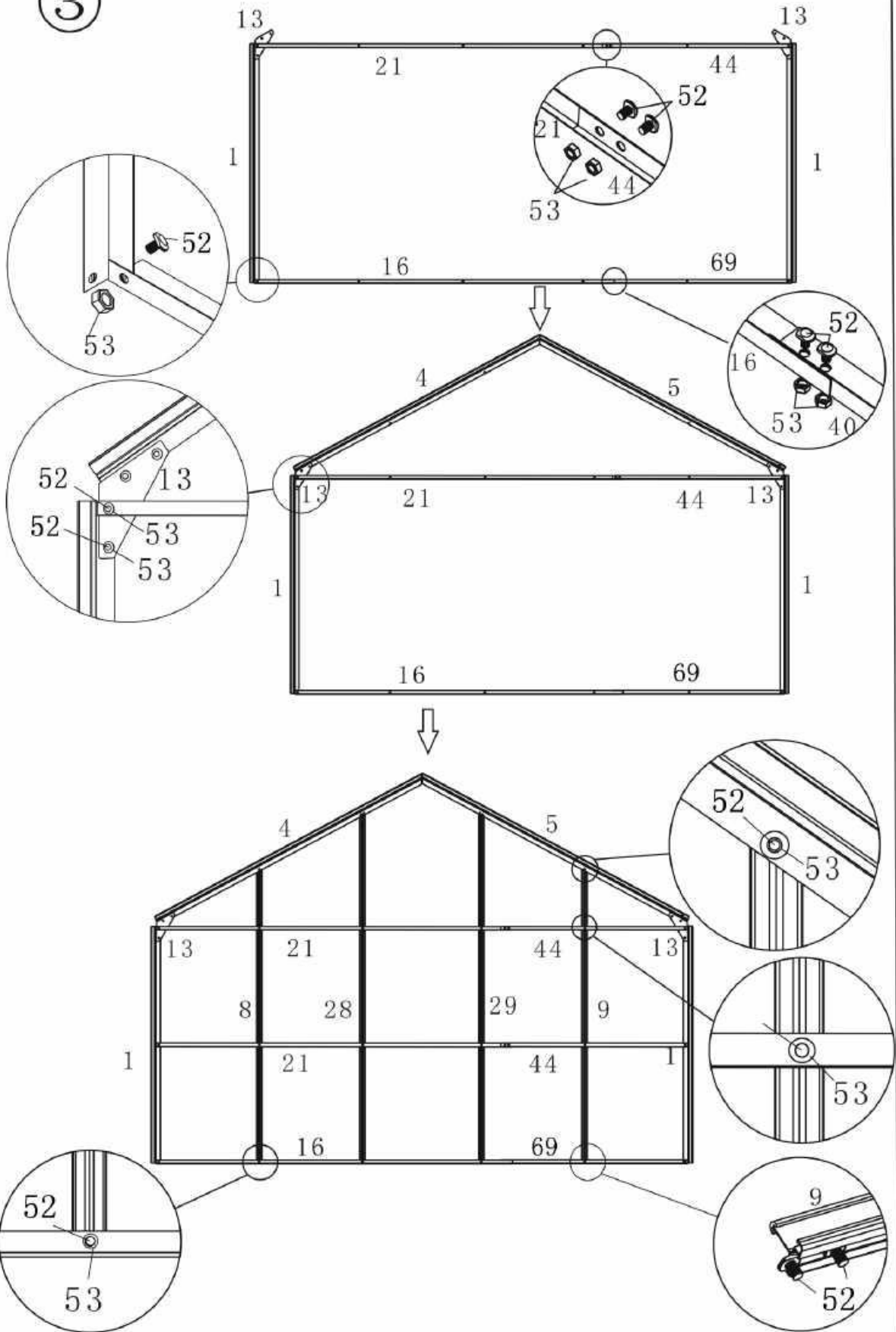


2

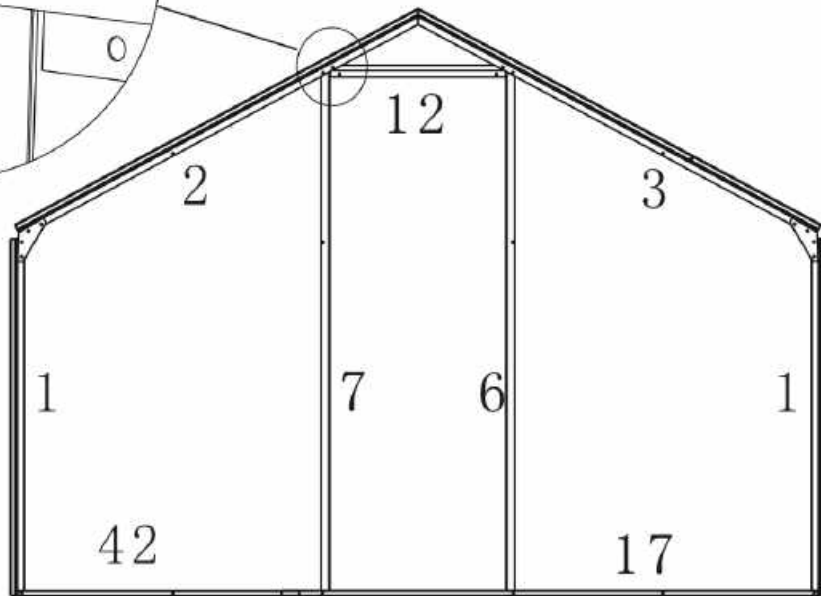
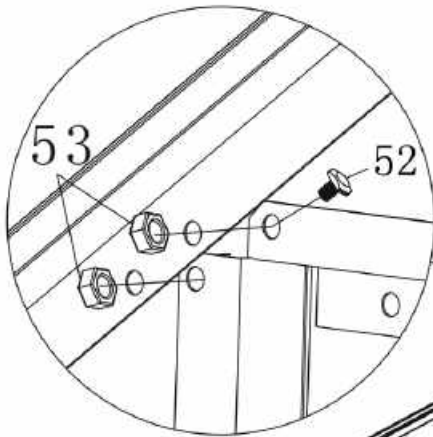
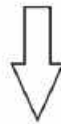
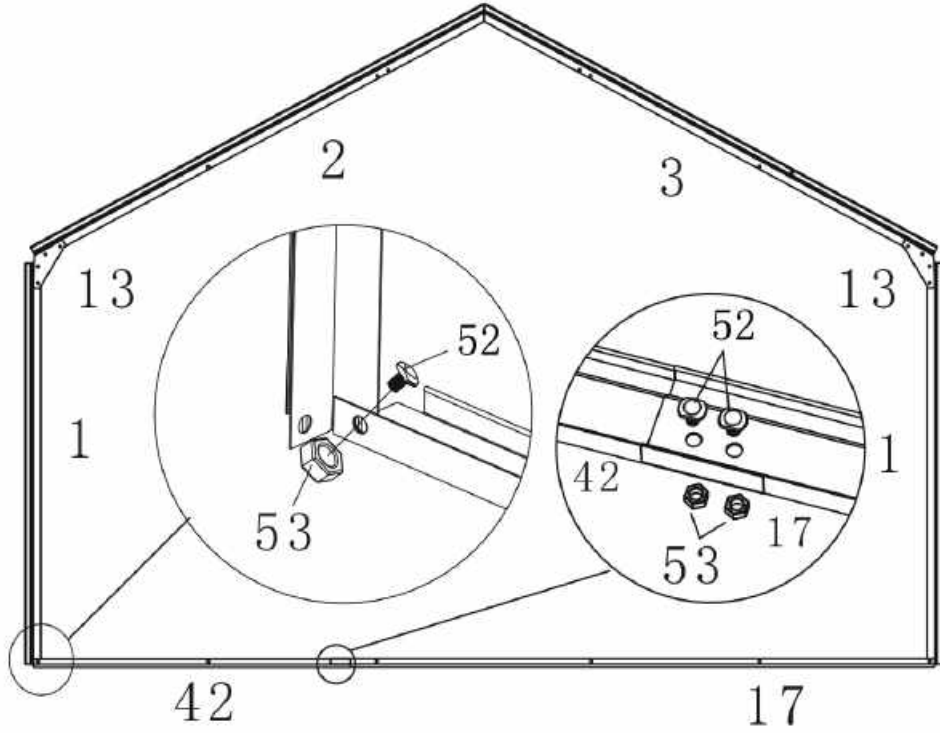




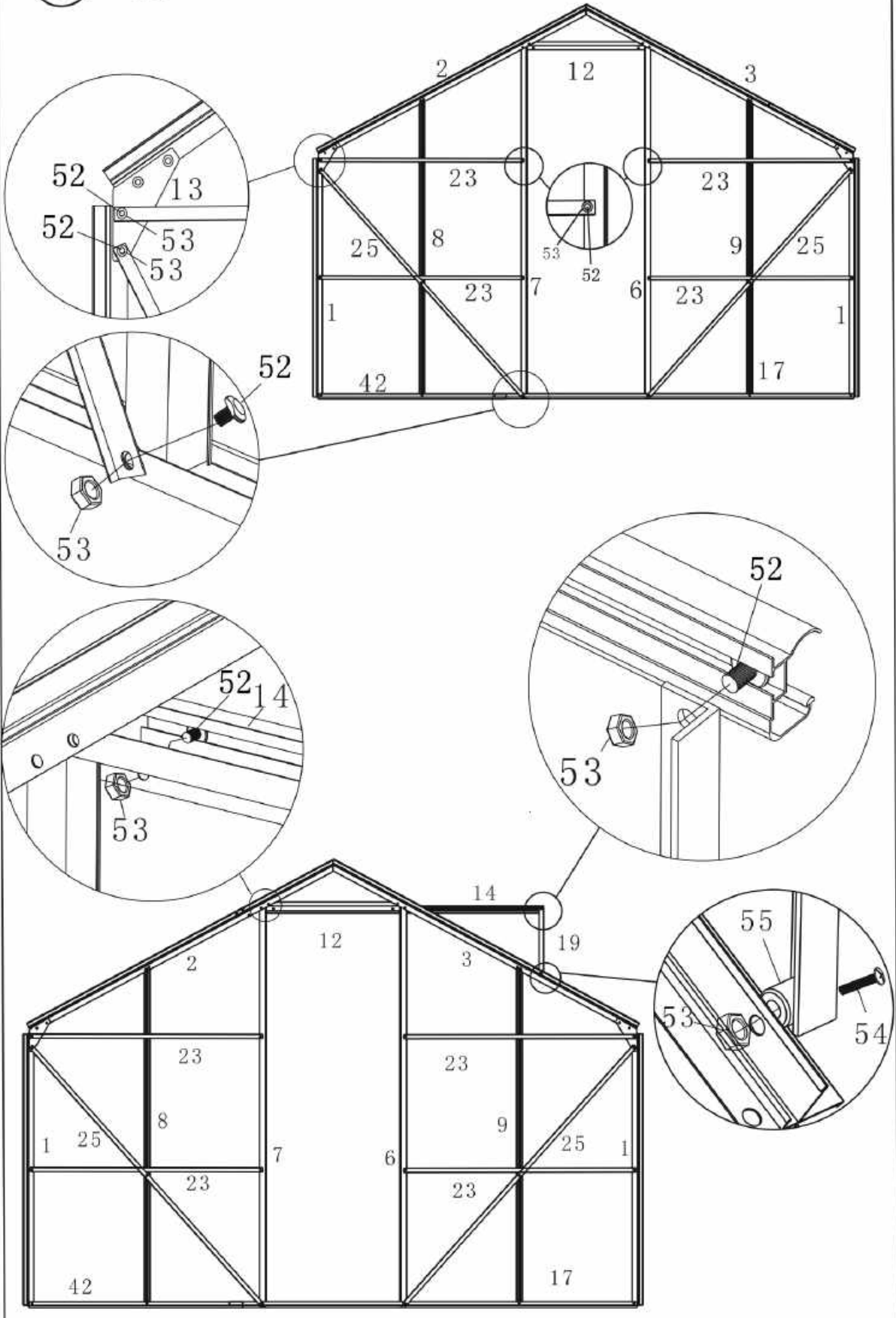
3



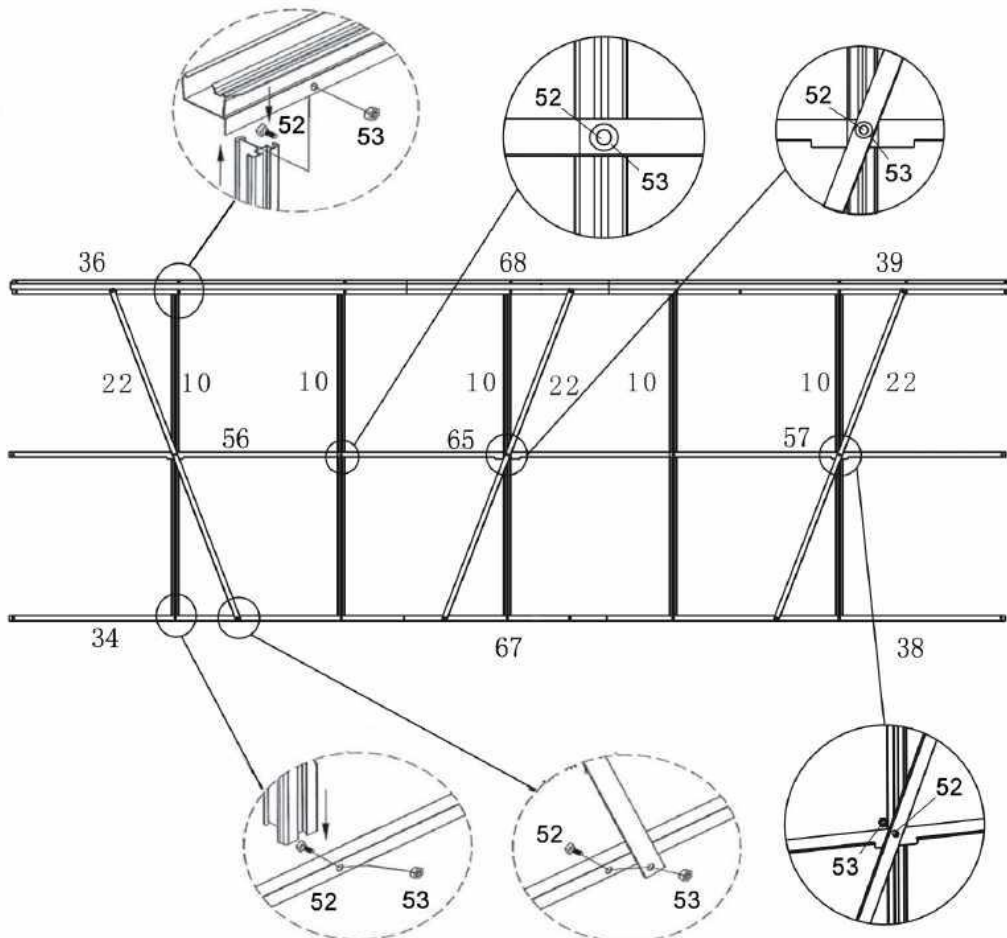
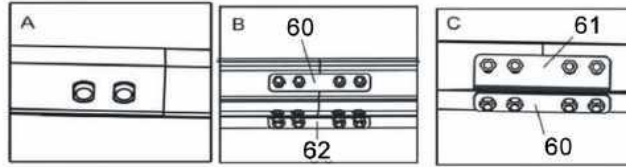
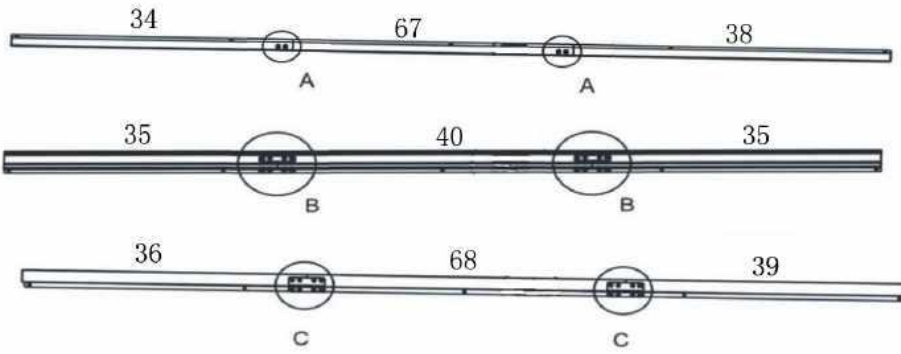
④-1



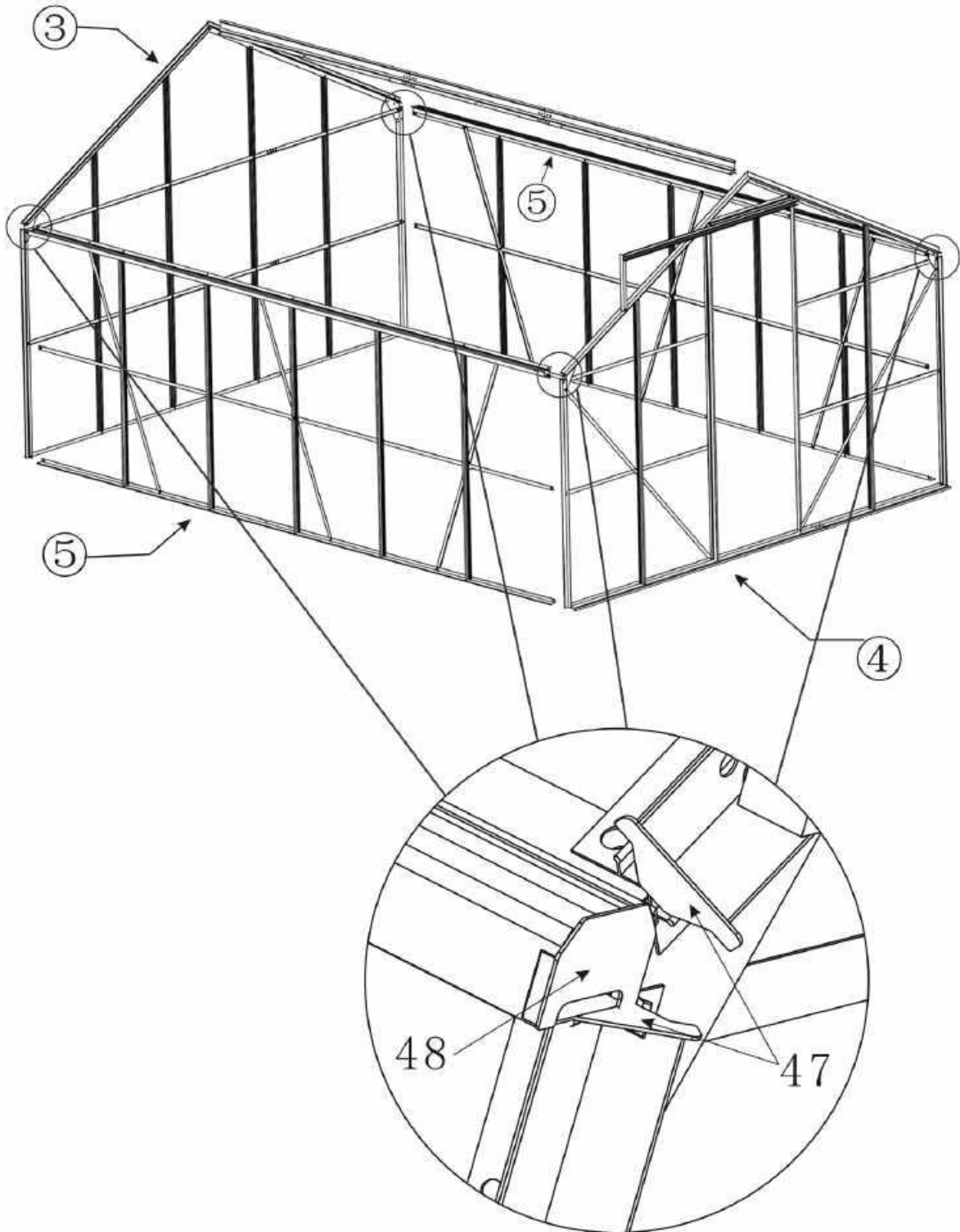
④-2



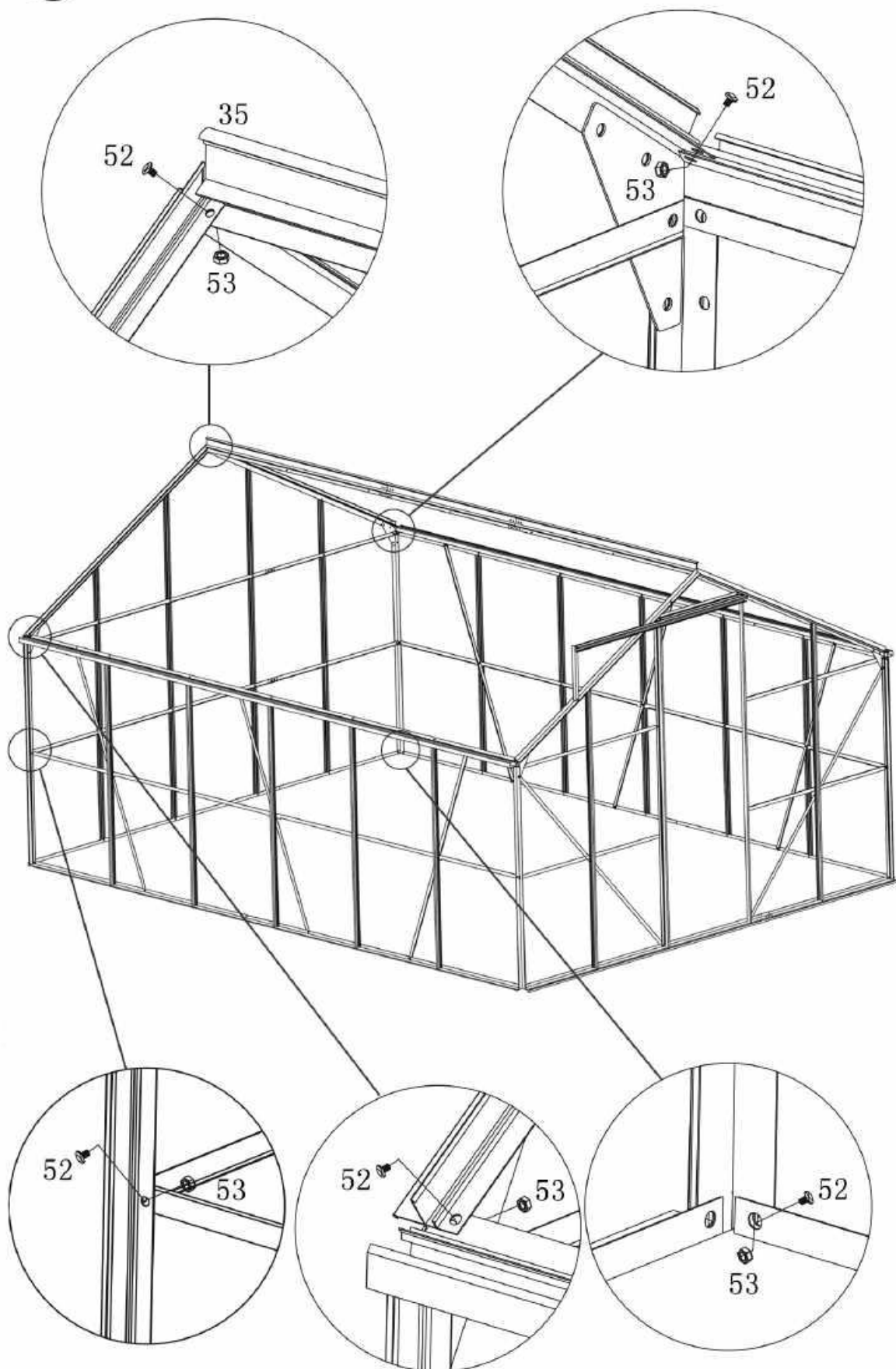
⑤



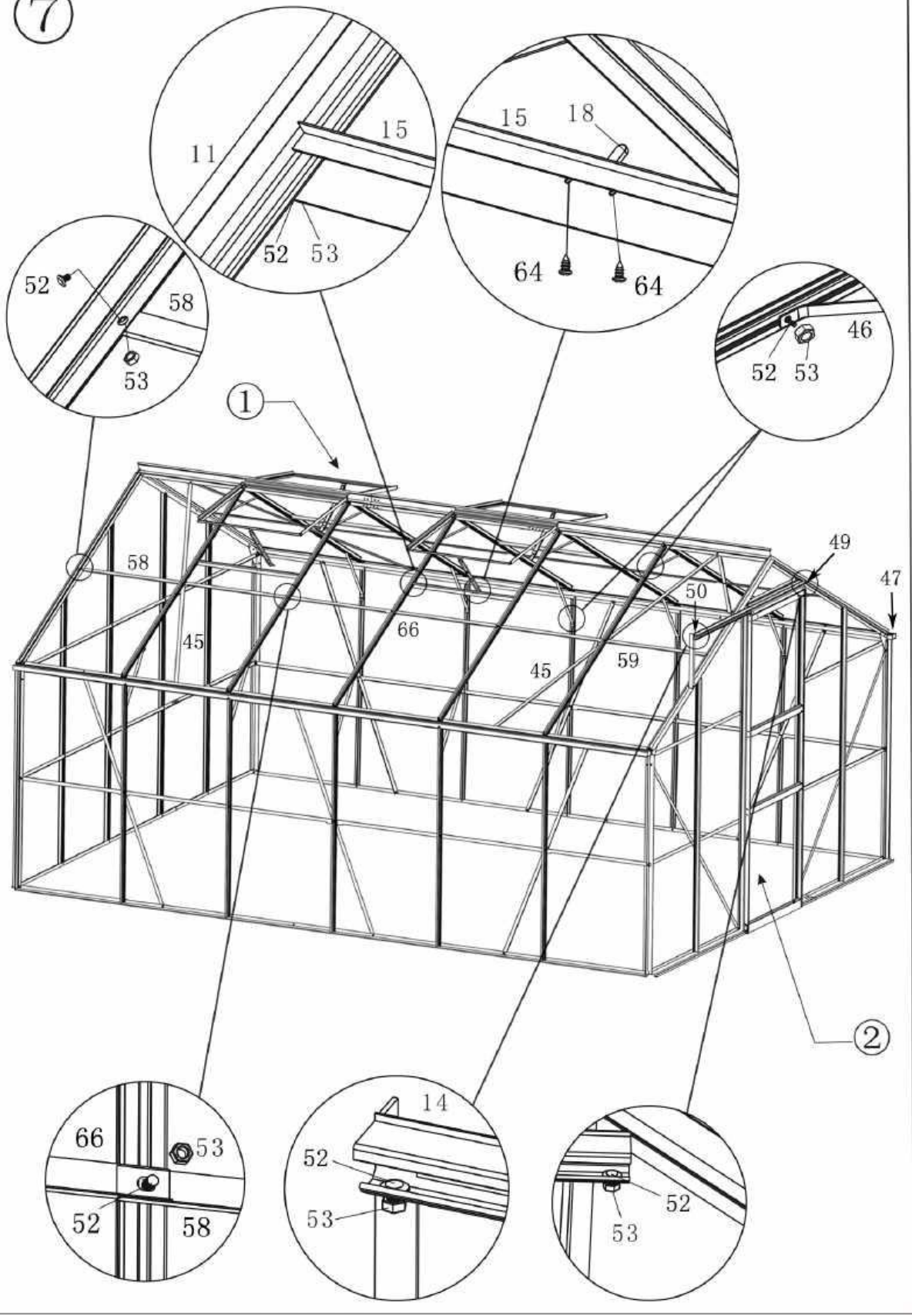
⑥-1



⑥-2

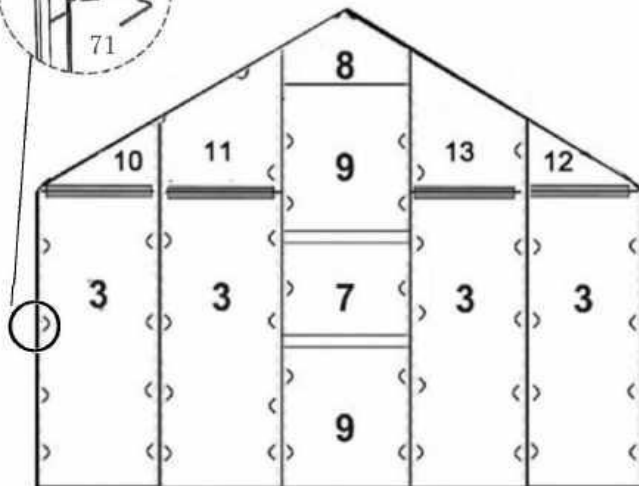
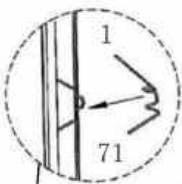
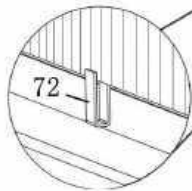
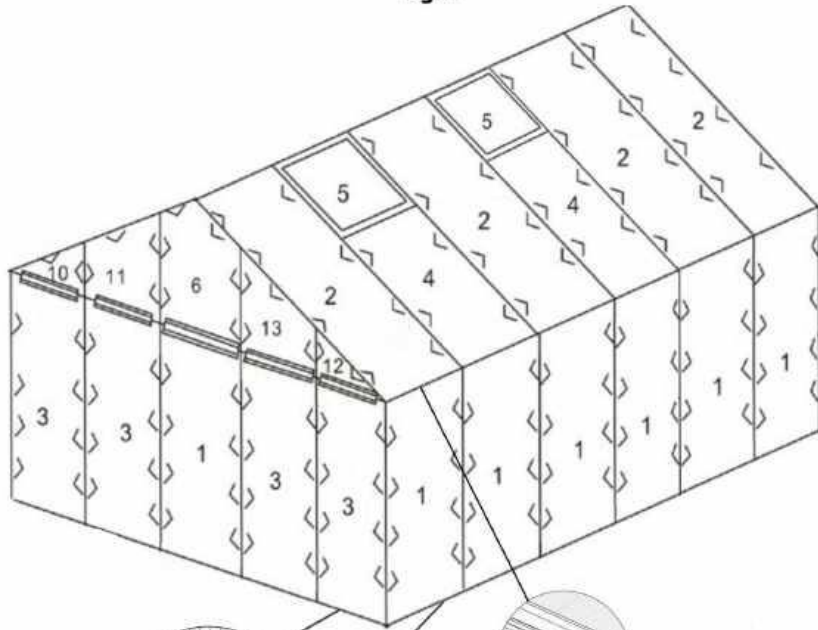
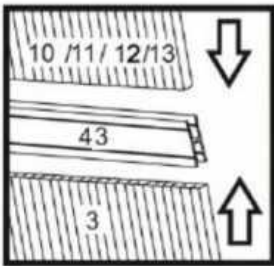
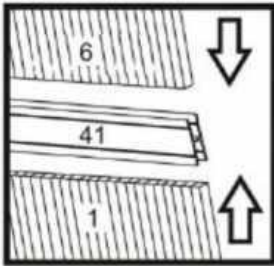


7






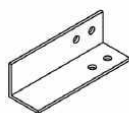







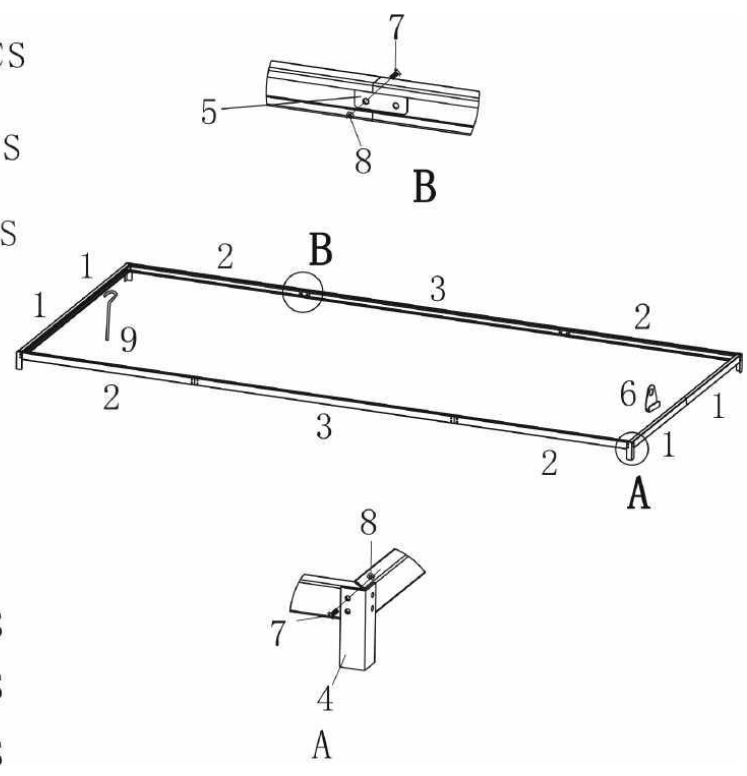
⑧



Nr.:	Abmessungen:	Menge:
1	605 x 1210	13
2	605 x 1555	8
3	525 x 1210	8
4	605 x 1015	4
5	600 x 549	4
6	605 x 760	1
7	610 x 370	1
8	605 x 180	1
9	610 x 602	2
10	525 x 305	2
11	525 x 590	2
12	525 x 305	2
13	525 x 590	2



- 1  4PCS
- 2  4PCS
- 3  2PCS
- 4  4PCS
- 5  6PCS
- 6  18PCS
- 7  40PCS
- 8  40PCS
- 9  12PCS



Gwarantem jest:

***Hyper Trade Sp.z o.o. Chopina 4 24173 Markuszów***

2. Gwarant udziela 12 miesięcznej gwarancji na zakupiony produkt.
3. Okres gwarancji rozpoczyna się z dniem zakupu.
4. Gwarancją nie są objęte uszkodzenia, które nie są następstwem wad fabrycznych, w szczególności: podzespołów ulegających naturalnemu zużyciu w trakcie eksploatacji, skutków zdarzeń losowych, użytkowania niezgodnie z instrukcją obsługi, wynikające ze złego przechowywania oraz zaniedbań w konserwacji produktu.
5. Gwarancja nie obejmuje także skutków nieprawidłowej instalacji dodatkowych elementów, niedokonanej przez Sprzedawcę, usterek wynikłych z nieprawidłowego użytkowania, w szczególności użytkowania niezgodnego z przeznaczeniem, skutków wypadków, uszkodzeń wynikłych ze zmian konstrukcyjnych, prób przerabiania i modyfikacji, uszkodzeń będących wynikiem niedbałości Nabywcy, w szczególności wskutek nieprzestrzegania zaleceń zawartych w instrukcjach obsługi oraz zaleceniach Gwaranta, uszkodzeń powstałych w trakcie transportu, skutków naturalnego zużycia eksploatacyjnego, kar umownych lub odszkodowań związanych z naprawą oraz kosztów korzystania z produktów zastępczych, korzyści utraconych w wyniku ujawnionych wad.
6. Nabywca ma obowiązek zgłoszenia wady w terminie 3 dni od jej wystąpienia. Jeżeli wada nie zostanie zgłoszona w podanym terminie Nabywca traci prawo do dalszych roszczeń gwarancyjnych. Używanie wadliwego produktu może doprowadzić do dalszych uszkodzeń, a także niesie ryzyko wypadku i uszkodzenia ciała czy też utraty życia. Za szkody wynikłe w trakcie używania przez Nabywcę wadliwego produktu Gwarant nie odpowiada.
7. Nabywca zgłasza reklamację bezpośrednio u Gwaranta. Nabywca pokrywa koszty przesyłki reklamowanego produktów w miejsce wskazane przez Gwaranta. Warunkiem rozpatrzenia roszczenia jest przedłożenie przez Nabywcę oryginalnego i czytelnego dowodu zakupu oraz karty gwarancyjnej. Gwarant osobiście lub poprzez swojego przedstawiciela dokona oględzin produktu i podejmie decyzję w sprawie reklamacji. Jeśli reklamacja jest uzasadniona to Gwarant w terminie 30 dni liczonych od daty oględzin usunie wadę lub dostarczy produkt od wad wolny, przy czym:
  - wybór świadczenia gwarancyjnego (usunięcie wady lub wymiana) należy do Gwaranta,
  - w każdym przypadku wymiana zostanie dokonana w przypadku uprzednie dwukrotnej naprawy,
  - Gwarant przeprowadzając naprawę zastrzega sobie prawo zastąpienia materiałów użytych przy wytworzeniu produktu innymi o porównywalnej jakości i walorach użytkowych,
  - w przypadku wprowadzenia zmian konstrukcyjnych dopuszcza się możliwość dokonania naprawy zgodnie z nową technologią.
8. Jeżeli zgłoszona reklamacja zostanie uznana za nieuzasadnioną, Gwarant w ciągu 30 dni od daty otrzymania zgłoszenia reklamacyjnego przedstawi swoje stanowisko na piśmie i przekaże je Nabywcy wraz z uzasadnieniem. Termin wskazane powyżej mogą ulec wydłużeniu w przypadku konieczności sprowadzenia części spoza terytorium RP. Wszelkie spory związane z treścią karty gwarancyjnej podlegają prawu polskiemu i będą rozstrzygane przez sąd powszechny właściwy dla siedziby Gwaranta.
9. Odpowiedzialność gwarancyjna wygasa z chwilą: dokonania zmian konstrukcyjnych, malowania podzespołów, utraty karty gwarancyjnej lub dowodu sprzedaży, przeniesienie prawa własności produktu na inną osobę.