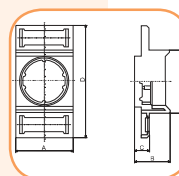


## Gniazda bezpiecznikowe

### Pojedyncza pokrywa dla gniazd EZN i EZV

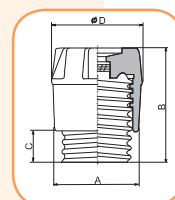
I <sub>N</sub> (A)	Typ	Nr kodowy	Gwint	Waga (g)	Pakowanie (szt.)	Wymiary			
						A	B	C	D
25	EZN, EZV 25A	002352001	E 27	16	30/390	40	24	10,8	80
63	EZN, EZV 63A	002353002	E 33	12	30/360	49	21	9	80



## Główki bezpiecznikowe

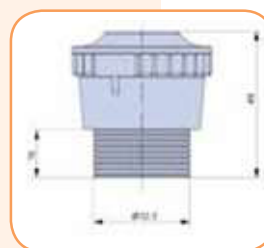
### Główka bezpiecznikowa

I <sub>N</sub> (A)	Typ	Nr kodowy	Gwint	Waga (g)	Pakowanie (szt.)	Wymiary			
						A	B	C	D
25	K DI 25A	002331001	E16	18	50/1300	23	35	10	26
25	K DII 25A	002332001	E27	35	50/600	34	44	12	35
63	K DIII 63A	002333001	E 33	59	30/360	43	44	12	43



### Główka bezpiecznikowa DIII 750V

I <sub>N</sub> (A)	Typ	Nr kodowy	Gwint	Waga (g)	Pakowanie (szt.)
63	K3/Z/750-1200V	D8353814	Z33	35	5



## Gniazda bezpiecznikowe 3 - biegunowe

### Gniazda 3 - biegunowe EZN/3, EZV/3 - LINIOWE

I <sub>N</sub> (A)	Typ	Nr kodowy	Gwint	z pokrywą	mocowanie zatraskowe	mocowanie na śruby	Typ zacisku		Waga (g)	Pakowanie (szt.)	Wymiary									
							Odprowadzenie	Doprowadzenie			A	B	C	D	E	F	Gφ	H		
							↑	↑												
25	EZN 25/3	002322025	E 27	x	x			M5		M5	352	4/60	41	121	44	47	60	30	4,3	50
25	EZV 25/3	002322026	E 27	x		x		M5		M5	346	4/60	41	121	44	47	60	30	4,3	50
63	EZN 63/3	002323016	E 33	x	x			2xM5		2xM5	488	6/42	43	148	44	47	56	32	4,3	62
63	EZV 63/3	002323017	E 33	x		x		2xM5		2xM5	484	6/42	43	148	44	47	56	32	4,3	62
63	EZN 63/3-M6	002323018	E 33	x	x			2xM5		M6	488	6/42	43	148	44	47	56	32	4,3	62
63	EZV 63/3-M6	002323019	E 33	x		x		2xM5		M6	484	6/42	43	148	44	47	56	32	4,3	62

