

USER MANUAL

Aluminium adjustable cane

Product code: TGR-R LA 833L2



1. Characteristics

Aluminium adjustable cane is made of durable plastic material. It features strap and soft rubber tip. Its ergonomic handgrip shape is designed to properly match users hand.



Elements of the cane:

- A. handgrip
- B. wrist strap
- C. height adjustment – locking pin
- D. rubber tip

2. Application

The adjustable cane is ancillary equipment which is used to increase the area of support in case of patients with reduced mobility. The cane is recommended to patients who need help and support while walking and it can also be used as an aid in keeping balance after the injuries of lower limbs or trunk.

Contraindications: coordination and balance disorders, advanced rheumatic changes, injuries and dysfunctions of upper limbs which may hinder the user to support on the cane.

3. Adjustment

To adjust the cane, press the locking pin and select appropriate position of the inner tube. Lock the position of the tubes relative to each other with the use of metal pin. The cane is adjustable in 2.5 cm increments.

- To set the proper length of the cane, stand upright and bent upper limb in elbow joint at the angle of 20°.
- The cane should be adjusted individually to the user so that the handgrip is at the hip joint level.
- Before use, ensure that the cane is stable and the locking pin fully protrudes through adjustment hole of the cane.

NOTE! In case of doubts concerning the technique of moving with the cane, consult a person who has appropriate knowledge or qualifications.

4. Technical data

Type	adjustable
Colours	bronze, black
Height adjustment	69-92 cm
Maximum capacity	90 kg
Cane weight	0,3 kg

5. Notes

Timago International Group does not bear responsibility of improper use of the product, failure to comply safety regulations and misuse.

6. Maintenance and cleaning

- Clean the cane using only water and mild detergents.
- **Do not use:** strong detergents, abrasive agents, bleach, petrol nor solvents (it may cause frame damage, visible defects and in consequence - loss of warranty rights).
- It is recommended to check the rubber tip regularly. Replace worn tip immediately.



7. Storage and transport conditions








The product should not be exposed to direct sunlight, water or moisture.

8. Warranty information

All products distributed by our company are covered by a warranty, the terms of which are described in the warranty card available on our website. Please contact the retailer from whom you purchased the product. Please, keep in mind that for warranty purposes, the proof of purchase (receipt or invoice) should be retained.

9. Labels

	Reference number		Manufacturer
---	------------------	---	--------------

	LOT number		UDI code
	Serial number		Medical device
	Note		Please read the instruction
	The manufacturer checked for compliance with essential medical devices requirements.		

Our complete line of products is available from our distributors. Learn more at: www.timago.com. Thank you for choosing Timago!

INSTRUKCJA OBSŁUGI

Laska inwalidzka aluminiowa, regulowana

Kod produktu: TGR-R LA 833L2



1. Wykonanie

Laska inwalidzka aluminiowa wykonana jest z wytrzymałego tworzywa sztucznego. Posiada pasek na nadgarstek oraz miękką, gumową nasadkę. Dzięki profilowanemu uchwytowi łatwo dopasowuje się do ręki użytkownika.



Elementy laski:

- A. uchwyt
- B. pasek na rękę
- C. regulacja wysokości – pin blokujący
- D. gumowa nasadka

2. Zastosowanie

Laska regulowana jest sprzętem pomocniczym służącym do zwiększenia powierzchni pola podparcia u osób o obniżonej sprawności ruchowej. Zalecana jest osobom wymagającym asekuracji oraz podparcia podczas chodzenia, a także do utrzymania równowagi po urazie kończyn dolnych lub tułowia.

Przeciwwskazania: Zaburzenia koordynacji, zaburzenia równowagi, zaawansowane zmiany reumatyczne, urazy i dysfunkcje kończyn górnych uniemożliwiające wspieranie się na lasce.

3. Regulacja

Aby wyregulować laskę należy wcisnąć pin blokujący i wybrać odpowiednią pozycję wewnętrznej rurki. Po ustawieniu ponownie zablokować położenie rurek względem siebie przy pomocy pinu blokującego. Laska jest regulowana skokowo co 2,5 cm.

- Długość laski dobiera się w pozycji stojącej z kończyną górną zgiętą w stawie łokciowym pod kątem 20°.
- Laska powinna być indywidualnie dostosowana do użytkownika w taki sposób, aby uchwyt laski znajdował się na wysokości stawu biodrowego.

- Przed użyciem należy sprawdzić właściwe ułożenie pinu i upewnić się, że laska jest stabilna.

UWAGA! W razie wątpliwości co do sposobu/techniki poruszania się o lasce, należy skonsultować się z osobą posiadającą odpowiednią wiedzę lub kwalifikacje.

4. Specyfikacja techniczna

Typ	regulowana
Kolor	brązowy, czarny
Regulacja wysokości	69-92 cm
Maksymalna obciążenie	90 kg
Waga laski	0,3 kg

5. Uwagi i zalecenia

Timago International Group nie ponosi odpowiedzialności za niewłaściwe korzystanie z wyrobu, nieprzestrzeganie zasad bezpieczeństwa oraz za korzystanie niezgodne z przeznaczeniem.

6. Konserwacja

- Laskę należy czyścić regularnie używając tylko wody i łagodnych detergentów mających atest PZH.
- **Nie należy używać** do czyszczenia: silnych detergentów, środków ściernych, wybielaczy, benzyny ani żadnych rozpuszczalników (grozi uszkodzeniem ramy, widocznymi ubytkami, a w konsekwencji - utratą praw gwarancyjnych).
- Zaleca się regularną kontrolę gumowej nasadki. W przypadku zużycia, należy wymienić nasadkę na nową.

7. Warunki przechowywania i transportu

Nie należy narażać wyrobu na bezpośrednie działanie promieni słonecznych, wody i wilgoci.

8. Dane dotyczące gwarancji

Wszystkie produkty dystrybuowane przez naszą firmę są objęte gwarancją, której warunki zostały opisane w karcie gwarancyjnej dostępnej na naszej stronie internetowej. Prosimy o kontakt ze sprzedawcą, od którego zakupiono

produkt. Należy pamiętać, że do celów gwarancyjnych należy zachować dowód zakupu (paragon lub fakturę).

9. Oznaczenia

	Numer referencyjny		Producent
	Numer serii		Kod UDI
	Numer seryjny		Wyrób medyczny
	Uwaga		Zapoznaj się z instrukcją
	Producent dokonał oceny zgodności z wymogami zasadniczymi dotyczącymi wyrobów medycznych.		

Całość oferty dostępna jest dla Państwa u naszych dystrybutorów. Dowiedz się więcej na www.timago.com. Dziękujemy za wybór Timago!



Timago International Group

Ossowski Sp. k.

ul. Karpacka 24/12

43-316 Bielsko-Biała, Poland

T.: +48 33 499 50 00

F.: +48 33 499 50 11

E.: info@timago.com



06/2025 (IV)