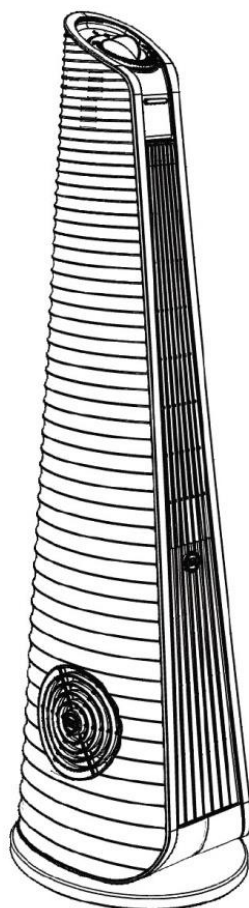


**TERMOWENTYLATOR Z JONIZACJĄ
INSTRUKCJA OBSŁUGI I UŻYTKOWANIA**

SO.ERRE

FIRENZE



www.cata.com.pl

Drogi Kliencie, dziękujemy za zakup tego urządzenia.

Urządzenie to jest zgodne z obowiązującymi dyrektywami EC,
Przeczytaj uważnie i uważnie zachowaj tę instrukcję, aby uniknąć ryzyka lub zagrożeń z powodu niewłaściwego lub niepoprawnego użycia.

PAMIĘTAJ O BEZPIECZNYM UŻYTKOWANIU. WSKAZÓWKI PONIŻEJ:

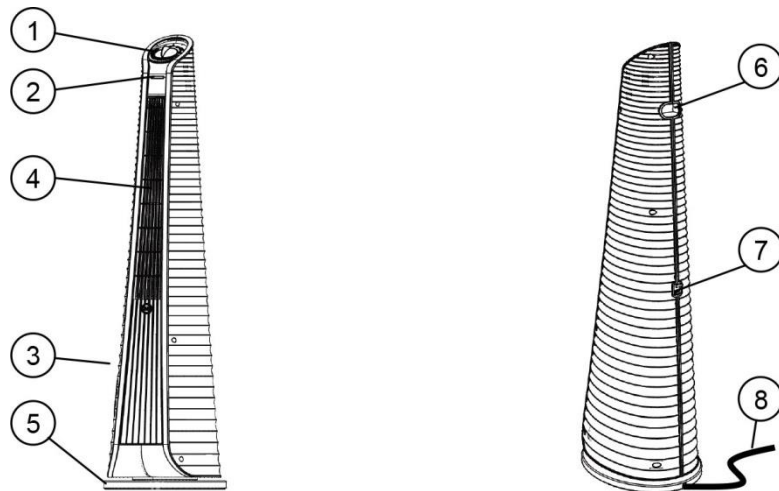
1. Przed użyciem termowentylatora zapoznaj się z instrukcją obsługi.
2. Po usunięciu opakowania, przed użyciem produktu upewnij się, że jest on nienaruszony, wolny od pęknięć, uszkodzeń lub wad, nigdy nie używaj uszkodzonego produktu. Wyliminuj elementy opakowania, ponieważ są one potencjalnym źródłem niebezpieczeństwa dla dzieci.
3. To urządzenie jest urządzeniem pomocniczym. Przed podłączeniem urządzenia do gniazda zasilania sprawdź, czy jego napięcie znamionowe jest kompatybilne z napięciem sieci.
4. Nie wystawiaj termowentylatora na złą pogodę lub źródła ciepła, unikaj kontaktu z wodą, nigdy nie myj termowentylatora wodą.
5. **DZIECI I ZWIERZĘTA** - Nie pozwól by dzieci lub zwierzęta dotykały lub bawiły się urządzeniem. Uważaj! Wylot powietrza nagrzewa się podczas pracy termowentylatora.
6. Ten produkt nie może być używany przez dzieci w wieku poniżej 9 lat oraz przez osoby o zmniejszonych zdolnościach fizycznych, sensorycznych lub psychicznych lub bez doświadczenia lub niezbędnej wiedzy, o ile są one objęte nadzorem lub po otrzymaniu instrukcji związanych z bezpiecznym użyciem urządzenia i zrozumieniem niebezpieczeństw związanych z użyciem. Dzieci nie mogą bawić się urządzeniem. Nie może być używany przez dzieci bez nadzoru dorosłego opiekuna.
7. Umieść termowentylator na stabilnych, gładkich i sztywnych powierzchniach (nie na dywanach, łózkach itp., które mogą powodować przewrócenie urządzenia)
8. Urządzenia nie można używać w ograniczonych przestrzeniach typu: windy, kampery, samochody, kabiny
9. Wentylator można podłączać tylko do gniazda jednofazowego, o napięciu jednakowym z oznaczeniami na wentylatorze.
10. Nie pozostawiaj włączonego urządzenia wychodząc z domu. Dokładnie sprawdź upewnij czy włącznik jest na pozycji OFF i termostat jest w pozycji minimum. Zawsze odłączaj urządzenie od zasilania.
11. Nie ciągnij kabla, aby wyjąć wtyczkę z gniazdka, ale wyciągnij wtyczkę trzymając bezpośrednio za nią.
12. **NIGDY** nie przykrywaj termowentylatora, przykryty stwarza ryzyko przegrzania. Nie wieszaj niczego do wyschnięcia na grzejniku wentylatora lub w bezpośrednim sąsiedztwie.
13. **ODLEGŁOŚĆ** - Urządzenie należy używać w odległości nie mniejszej niż 100 cm od materiałów łatwopalnych takich jak: meble, poduszki, ubrania, papier, pościel, firany, zasłony etc. Jeśli nie używasz wentylatora odłącz go od gniazda, pamiętaj by nie ciągnąć za przewód.
14. Wlot i wylot powietrza musi pozostawać nieograniczony żadnymi przedmiotami: min. 120 cm z przodu oraz min. 50 cm z tyłu termowentylatora.
15. Nie umieszczaj grzejnika bezpośrednio pod gniazdem.
16. Nie używaj termowentylatora w pobliżu wody, wanny, prysznicza czy basenu.
17. Nie używaj termowentylatora w pomieszczeniach gdzie znajduje się gaz lub podczas używania łatwopalnych substancji tj. rozpuszczalniki, lakiery, kleje.
18. Jeśli przewód urządzenia jest uszkodzony, należy przerwać jego użytkowanie i skontaktować się z producentem w celu uzyskania dalszych instrukcji.
19. Czyść regularnie termowentylator. Żadne przedmioty nie mogą dostać się do wentylacji. Może to spowodować porażenie prądem, pożar lub uszkodzenie termowentylatora.
20. Pamiętaj ! Jeśli nie używasz wentylatora odłącz go od gniazda, nie ciągnij za przewód !
21. Aby uniknąć niebezpieczeństwa, urządzenie to nie może być zasilane przez zewnętrzne urządzenie zasilające.
22. Termowentylator do użytku domowego.
23. Urządzenie to spełnia wymagania kompatybilności elektromagnetycznej, określone w BN 55104/95 z uwzględnieniem oddziaływania z odbiornikami radiowymi i TV.
24. Producent nie ponosi odpowiedzialności za jakiegokolwiek szkody lub obrażenia wynikające z niewłaściwego użycia lub braku przestrzegania zasad zapisanych w tej instrukcji.

Ochrona termiczna:

Aby uniknąć szkód i ryzyka z powodu przegrzania, produkt jest wyposażony w urządzenie zabezpieczające, które ogranicza zasilanie w przypadku przegrzania.

Aby zresetować nagrzewnicę, należy wykonać następujące kroki:

- Włącz ustawienie na pozycję "0".
- Odłącz urządzenie, wyjmij wtyczkę z gniazdka i poczekaj 5 - 10 minut, aż urządzenie ostygnie.
- Sprawdź czy w urządzeniu nie ma nieczystości ani innych przedmiotów, które mogłyby ograniczać przepływ powietrza. Niedrożność należy usunąć.
- Sprawdź czy wentylatora obraca się swobodnie i nie jest zablokowany.
- Gdy urządzenie ostygnie, podłącz i uruchom.
- Sprawdź czy działa poprawnie , jeśli problem się utrzymuje, skontaktuj się z serwisem.



1 – Wybór funkcji

2 - Lampka

3 – Kratka wlotu powietrza

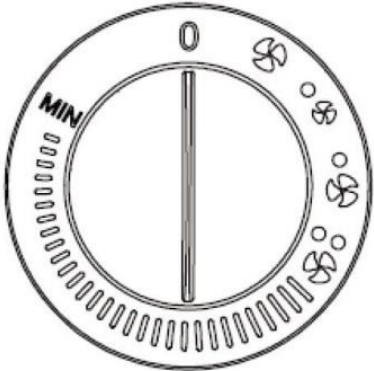





4 – Kratka wylotu powietrza

5 – Podstawka

6 – Uchwyt do przenoszenia

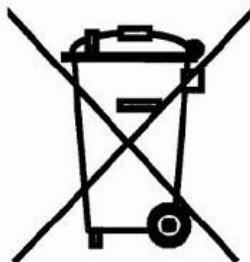
7 – Włącznik Jonizacji (2-stopniowy, drugi stopień –rotacja)

8 – Kabel zasilający

	0	Wyłączony
		Zimne powietrze (tylko wentylacja)
		Ciepłe powietrze - niska prędkość
		Ciepłe powietrze - Wysoka prędkość
		Gorące powietrze - Wysoka prędkość
		Ustawienie termostatu
	MIN	Ustawienie minimalnej temperatury

CZYSZCZENIE I KONSERWACJA

- Pamiętaj, aby wyłączyć zasilanie i wyjąć wtyczkę przed czyszczeniem.
- Poczekaj aż termowentylator będzie zimny.
- Oczyszć obudowę za pomocą delikatnie wilgotnej ściereczki. Pamiętaj !!! Woda nie może dostać się do urządzenia.
- Nie używaj mydła ani środków chemicznych, które mogą uszkodzić obudowę.
- Pozostaw urządzenie do wyschnięcia przed ponownym uruchomieniem.
- Regularnie czyść wloty i wyloty powietrza przy pomocy odkurzacza.
- Jeśli nie używasz urządzenia przez dłuższy czas, zaleca się ponowne zapakowanie i przechowywanie w chłodnym i suchym miejscu.



"Zgodnie z przepisami Ustawy z dnia 29 lipca 2005r. o ZSEiE zabronione jest umieszczanie łącznie z innymi odpadami zużytego sprzętu oznakowanego symbolem przekreślonego kosza. Użytkownik, chcąc pozbyć się sprzętu elektronicznego lub elektrycznego, jest obowiązany do oddania go do punktu zbierania zużytego sprzętu. Powyższe obowiązki ustawowe zostały wprowadzone w celu ograniczenia ilości odpadów powstałych ze zużytego sprzętu elektrycznego i elektronicznego oraz zapewnienia odpowiedniego poziomu zbierania, odzysku i recyklingu. W sprzęcie nie znajdują się składniki niebezpieczne, które mają szczególnie negatywny wpływ na środowisko i zdrowie ludzi.

WARUNKI GWARANCJI

1. Niniejsza gwarancja jest udzielana przez firmę FHU TAURUS z siedzibą ul. Sportowa 12B/1, 05-270 Marki, tel. 504 801 814 nazywana w dalszej części gwarancji Gwarantem
2. Niniejsza gwarancja dotyczy wyłącznie produktów pod marką O.ERRE Zakupionych na terytorium Rzeczypospolitej Polskiej.
3. Aby skorzystać z gwarancji należy przekazać kompletne urządzenie wraz z dowodem zakupu na adres: FHU TAURUS ul. Sportowa 12 B/1, 05-270 Marki.
4. Okres gwarancji wynosi 24 miesiące od daty zakupu sprzętu.
6. Gwarancja uprawnia do bezpłatnych napraw nabytego sprzętu, polegających na usunięciu wad fizycznych, które ujawniły się w okresie gwarancyjnym, z zastrzeżeniem punktu 10.
7. Zgłoszenie wad sprzętu powinno zawierać:
 - dowód zakupu towaru, (oryginał lub kopia)
 - nazwę , model towaru, jeżeli są to nr fabryczne urządzenia,
 - datę sprzedaży (bez skreśleń i poprawek),
 - dokładny opis uszkodzenia, wady.
8. Gwarant w terminie 14 dni roboczych od daty zgłoszenia wady ustosunkuje się do zgłoszonej reklamacji. Jeśli do dokonania naprawy wystąpi konieczność sprowadzenia części zamiennych z zagranicy termin naprawy może ulec przedłużeniu do czasu sprowadzenia niezbędnych elementów.
9. Reklamujący powinien dostarczyć towar odpowiednio zabezpieczony przed uszkodzeniem w czasie transportu.
10. Gwarancja nie obejmuje:
 - uszkodzeń mechanicznych, chemicznych, termicznych i korozji,
 - uszkodzeń spowodowanych działaniem czynników zewnętrznych, niezależnych od producenta, a w szczególności wynikłych z użytkowania niezgodnego z Instrukcją Obsługi,
 - usterek powstałych w wyniku niewłaściwego montażu sprzętu, samowolnych, dokonywanych przez użytkownika lub inne nieupoważnione osoby napraw, przeróbek lub zmian konstrukcyjnych.
 - używania urządzeń w celach komercyjnych,
 - uszkodzenie sprzętu, który nie został dostarczony do serwisu w bezpiecznym opakowaniu,
 - kabli, baterii, akumulatorów, słuchawek, przewodów, wtyczki, uszkodzenia powłok lakierniczych i nadruków , ścierających się pod wpływem eksploatacji, nalepki itp.
11. Niedopuszczalne jest używanie ogrzewacza w pomieszczeniach o dużym zapyleniu - powoduje to bardzo duże zagrożenie pożarowe oraz zniszczenie urządzenia. Uszkodzenie spowodowane osiadaniami kurzu i pyłów na urządzeniu nie podlega gwarancji.
12. Niniejsza gwarancja nie ogranicza, nie zawiesza ani nie wyłącza uprawnień kupującego w stosunku do sprzedawcy, wynikających z niezgodności towaru konsumpcyjnego z umową.
13. Klientowi przysługuje prawo do wymiany sprzętu na inny, posiadający te same zbliżone parametry techniczne w przypadku:
 - jeżeli w okresie gwarancji Serwis Autoryzowany dokona 3 napraw tej samej usterki , a sprzęt nadal będzie nadal wykazywał wady uniemożliwiające używanie go,
 - jeżeli Autoryzowany Serwis uzna że usunięcie wady nie jest możliwe.
14. W przypadku gdy naprawa, bądź wymiana urządzenia na nowe jest niemożliwa, reklamującemu przysługuje prawo do zwrotu zapłaconej kwoty.
15. Każdy reklamowany sprzęt serwis sprawdza pod względem poprawności działania. Jeżeli się okaże że sprzęt jest sprawny, Autoryzowany Serwis może obciążyć reklamującego kosztami związanymi ze sprawdzeniem sprzętu oraz jego wysyłką z powrotem do klienta.

Importer:
FHU TAURUS
UL. Sportowa 12 B/1
05-270 Marki
Tel. 504 801 814
kontakt@cata.com.pl
www.cata.com.pl

