

Lampa robocza LED 12V 24V z włącznikiem 7200lm 6000k | Światło Rozproszone





Przedstawiamy potężną, prostokątną lampę roboczą LED, która zapewni Ci niezrównaną widoczność w każdych warunkach. Wyposażona w 30 diod LED, generuje imponujący strumień światła o mocy 7200lumenów i barwie 6000K, co daje intensywne, zimne białe światło. Dzięki typowi świecenia FLOOD lampa doskonale oświetla szeroki, rozproszony obszar roboczy.

Solidna aluminiowa obudowa i klasa szczelności IP67 gwarantują pełną odporność na pył i wodę, a szeroki zakres napięcia roboczego 9–36V pozwala na jej montaż zarówno w instalacjach 12V, jak i 24V. Wbudowany włącznik sprawia, że lampa jest gotowa do natychmiastowego użycia.

Kluczowe cechy produktu

- Liczba diod LED: 30
- Kształt: Prostokątna
- Moc wiązki światła: 7200lumenów
- Barwa światła: 6000K
- Typ świecenia: Rozproszone (FLOOD)
- Napięcie robocze: 9–36V
- Wymiary: 109x109x42mm
- Obudowa: Aluminiowa
- Klasa szczelności: IP67
- Homologacja: E9
- Dodatkowo: Wbudowany włącznik

Zalety i zastosowanie

-  **Niezwykła moc:** Z 7200lumenami jest to jedna z najmocniejszych lamp w swojej klasie, zapewniająca doskonałe oświetlenie.
-  **Szerokie pole widzenia:** Światło typu FLOOD idealnie nadaje się do oświetlania bliskiego otoczenia pojazdu, co jest kluczowe podczas prac na budowie czy w polu.
-  **Wszechstronność:** Lampa działa w szerokim zakresie napięcia 9–36V, dzięki czemu pasuje do większości pojazdów, od ciągników po maszyny budowlane.
-  **Wytrzymałość:** Klasa IP67 i aluminiowa obudowa gwarantują pełną odporność na trudne warunki, kurz i wodę.

Najczęściej zadawane pytania i odpowiedzi

- **Do jakich pojazdów pasuje ta lampa?** – Jest to lampa uniwersalna, idealna do maszyn rolniczych, budowlanych, samochodów ciężarowych, quadów i innych pojazdów terenowych.
- **Co oznacza klasa szczelności IP67?** – Oznacza, że lampa jest całkowicie odporna na pył oraz chroniona przed skutkami zanurzenia w wodzie na głębokość do 1metra przez 30minut.

- Czym różni się światło FLOOD od SPOT? – Światło FLOOD (rozproszone) oświetla szeroki obszar blisko pojazdu, natomiast SPOT (skoncentrowane) tworzy wąski snop do oświetlenia na dużą odległość.
- Czy lampa jest legalna na drogach publicznych? – Posiada homologację E9, co oznacza, że spełnia europejskie normy i może być legalnie używana na pojazdach.









