

# Skrzynia ogrodowa / Deck box

## Deckbox / Zahradní box

### Wskazówki przed montażem

Na każdym elemencie znajdują się strzałki i oznaczenia literowe — zwróć na nie uwagę przed rozpoczęciem montażu.

### Tips before assembly

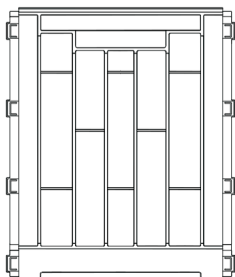
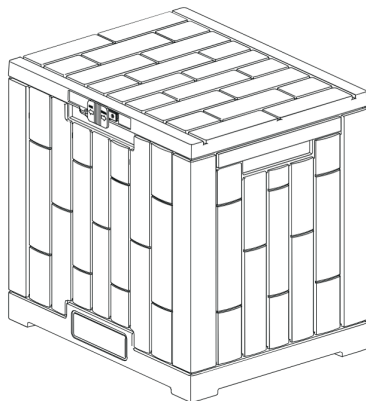
There are arrows and letters on each part — please pay attention before starting assembly.

### Hinweise vor der Montage

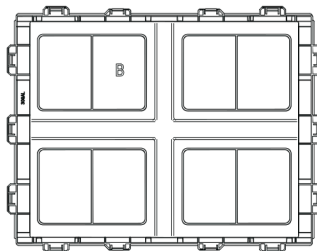
Auf jedem Teil befinden sich Pfeile und Buchstaben — bitte achten Sie darauf, bevor Sie mit der Montage beginnen.

### Pokyny před montáží

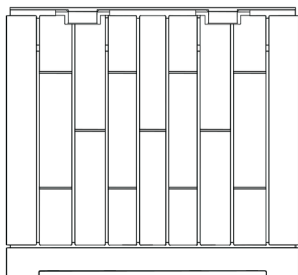
Na každé části jsou šipky a písmena — věnujte jim pozornost před zahájením montáže.



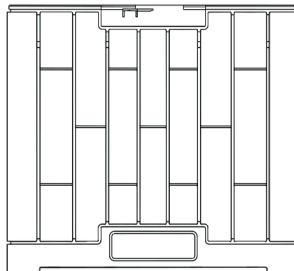
AX2



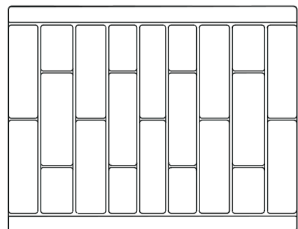
BX1



CX1



DX1



EX1

## Instrukcja montażu

Wskazówka: aby uniknąć zarysowania podłogi, przed montażem połóż pudełko po opakowaniu płasko na podłodze.

## Assembly Instruction

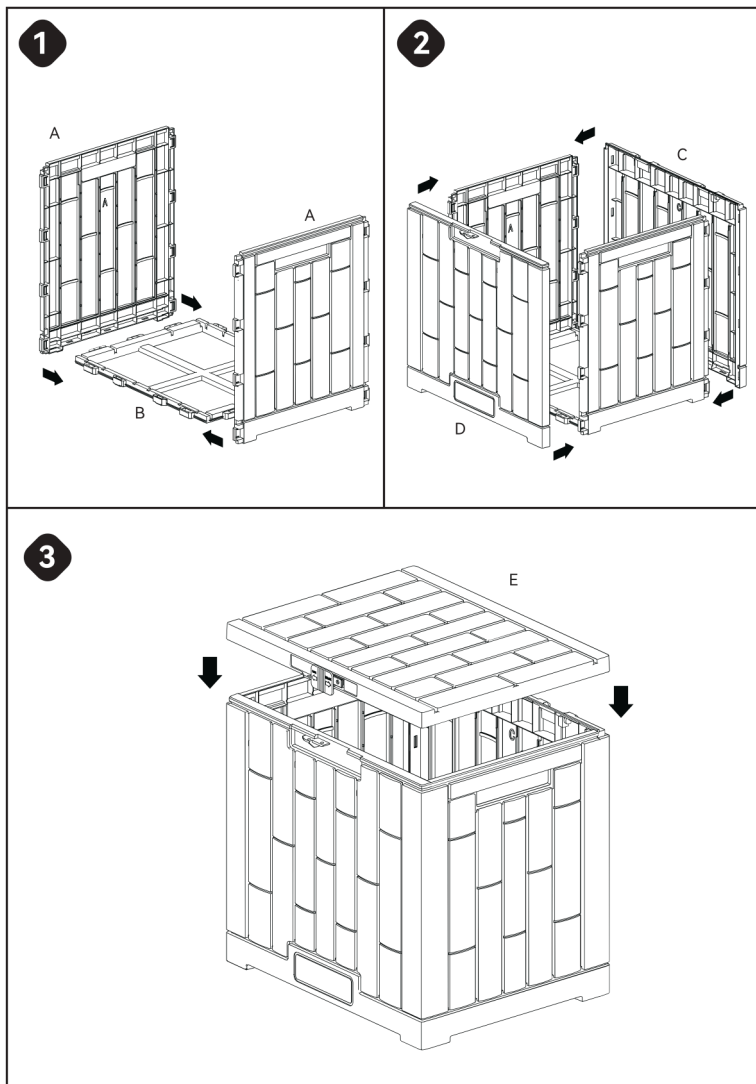
Tip: To prevent floor scratches, lay the package box flat on the floor before assembly.

## Montageanleitung

Hinweis: Um Kratzer auf dem Boden zu vermeiden, legen Sie vor der Montage den Verpackungskarton flach auf den Boden.

## Návod k montáži

Tip: Abyste předešli poškrábání podlahy, položte před montáží obalový karton naplocho na zem.



Producent / Manufacturer:  
BE-ACTIVE.PL Spółka z ograniczoną odpowiedzialnością  
ul. Nowogrodzka 50/54 lok.515, 00-695 Warszawa  
e-mail: produkty@be-active.pl, tel.: 698-627-641  
Wyprodukowano w P.R.C. / Made in China