



Lampa sufitowa - Kula

- ENG** Ceiling Lamp - Globe
- DE** Deckenlampe - Kugel
- CZ** Stropní lampa - Koule



Instrukcja obsługi



BEZPIECZEŃSTWO

- Przed montażem wyłącz zasilanie w obwodzie, do którego podłączona będzie lampa.
- Montaż powinien być wykonany przez osobę z odpowiednimi kwalifikacjami.
- Używaj wyłącznie w pomieszczeniach suchych.
- Nie przekraczaj maksymalnej mocy żarówki zalecanej przez producenta.



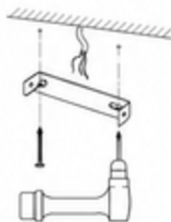
SPECYFIKACJA

Napięcie zasilania:	220-240 V- 50/60 Hz
Źródło światła:	1 x E27 (żarówka nie dołączona)
Moc maksymalna:	zależna od zastosowanej żaró
Stopień ochrony:	IP20 (do użytku wewnętrznego)

1

MONTAŻ UCHWYTU MONTAŻOWEGO

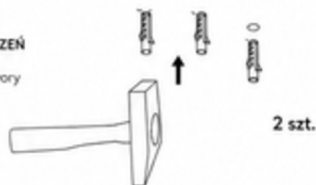
Przymocuj uchwyt montażowy do sufitu za pomocą odpowiednich kołków i śrub (dobierz do rodzaju sufitu). Upewnij się, że uchwyt jest stabilnie zamocowany.



2

PRZYGOTOWANIE POŁĄCZEŃ

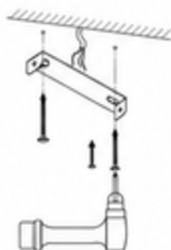
Włóż kołki rozporowe w otwory montażowe w suficie.



3

MOCOWANIE UCHWYTU

Przykręć uchwyt montażowy do sufitu za pomocą śrub (dołączone w zestawie). Upewnij się, że uchwyt jest dobrze dokręcony.



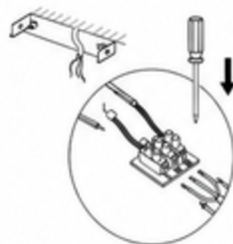
4

PODŁĄCZENIE PRZEWODÓW

Podłącz przewody zasilające do kostki połączeniowej zgodnie z oznaczeniami:

- L – faza (brązowy/czarny)
- N – neutralny (niebieski)
- ⊕ – uziemienie (żółto-zielony)

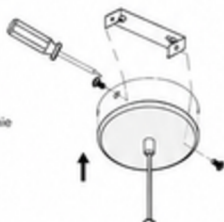
Upewnij się, że połączenia są dobrze dokręcone i zabezpieczone.



5

MONTAŻ PODSUFITKI

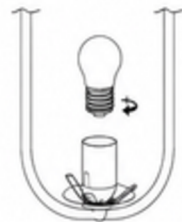
Podłącz przewód lampy do kostki połączeniowej w podsufitce, a następnie przymocuj podsufitkę do uchwyty za pomocą śrub bocznych.



6

MONTAŻ ŹRÓDŁA ŚWIATŁA

Wkręć żarówkę E27 (brak w zestawie) do oprawki.



7

MONTAŻ KŁOSZA

Załóż kłoz na oprawkę i zabezpiecz zgodnie z konstrukcją oprawy.



8

GOTOWE

Sprawdź stabilność montażu. Włącz zasilanie i ciesz się światłem.



ZALECENIA

- Stosuj żarówki LED dla oszczędności energii i dłuższej żywotności.
- Regularnie czyść lampę miękką, suchą ściereczką.
- W razie potrzeby serwisowych skontaktuj się z wykwalifikowanym specjalistą.

Producent/Producer/Produzent/Výrobce:

ZOLTA Trade Sp. z o.o,
ul. Przemysłowa 24, 39-300 Mielec,
tel. (+48) 22 472 40 02

www.zolta.pl

WYPRODUKOWANO W CHINACH/MADE IN PRC
HERGESTELLT IN DER VR China/VYROBENO V PRC

