

VEVOR[®]

TOUGH TOOLS, HALF PRICE

Technical Support and E-Warranty Certificate www.vevor.com/support

GABLE PLATE

MODEL:LJJDZ 6:12 / LJJDZ 12:12

We continue to be committed to provide you tools with competitive price.

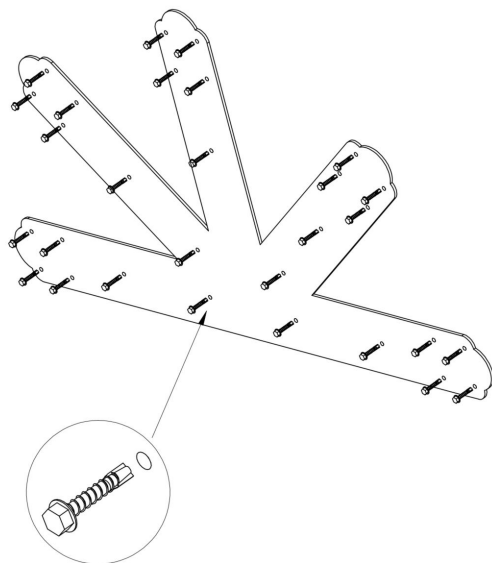
"Save Half", "Half Price" or any other similar expressions used by us only represents an estimate of savings you might benefit from buying certain tools with us compared to the major top brands and does not necessarily mean to cover all categories of tools offered by us. You are kindly reminded to verify carefully when you are placing an order with us if you are actually saving half in comparison with the top major brands.

VEVOR[®]

TOUGH TOOLS, HALF PRICE

GABLE PLATE

MODEL: LJJZ 6:12 / LJJZ 12:12



NEED HELP? CONTACT US!

Have product questions? Need technical support? Please feel free to contact us:

Technical Support and E-Warranty Certificate
www.vevor.com/support

This is the original instruction, please read all manual instructions carefully before operating. VEVOR reserves a clear interpretation of our user manual. The appearance of the product shall be subject to the product you received. Please forgive us that we won't inform you again if there are any technology or software updates on our product.

WARNING:

1. Do not allow children to climb on the unit. 2. Keep children and pets away during assembly.

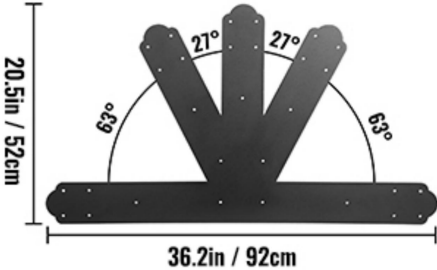
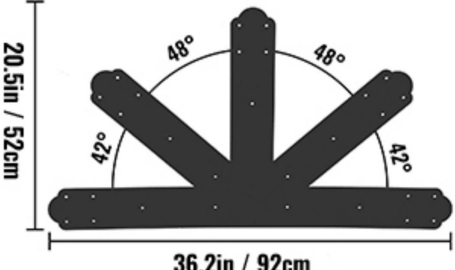


ASSEMBLY PRECAUTIONS

1. Please assemble the product in strict accordance with the instructions. Incorrect assembly could be hazardous.
2. Please wear safety goggles and work gloves properly during assembly.
3. Do not try to assemble the product when feeling tired or when under the influence of alcohol, drugs or medication.
4. Load bearing capacity and other product parameters are applied to the properly and completely assembled product only.
5. Separate and count all parts and hardware.
6. Prepare the following tool: Philips Head Screwdriver.
7. If using power tools, please be careful to slow down and stop when needed.
8. Two people are required for assembly.
9. Follow the intended uses only.

Save these instructions.

PRODUCT PAREMETERS

Model	LJJDZ 6:12	LJJDZ 12:12
Size	6:12	12:12
Thickness	4 mm / 0.16 in	4 mm / 0.16 in
Each Arm's Width	100 mm / 3.9 in	100 mm / 3.9 in
Item Dimensions	920 x 520 mm / 36.2 x 20.5 in	
Hole's Diameter	6 mm / 0.24 in	6 mm / 0.24 in
Number of Holes	29	29
Finish	Powder Coated	Powder Coated
Material	Steel Panel	Steel Panel
Colour	Black	Black

LJJDZ 6:12	LJJDZ 12:12
 <p>Diagram of the LJJDZ 6:12 gable plate. It features a base with a width of 36.2in / 92cm and a height of 20.5in / 52cm. The plate has three vertical supports: a central one and two side ones. The angle between the central support and the base is 63°. The angle between the side supports and the base is 27°. The angle between the side supports and the central support is 27°.</p>	 <p>Diagram of the LJJDZ 12:12 gable plate. It features a base with a width of 36.2in / 92cm and a height of 20.5in / 52cm. The plate has three vertical supports: a central one and two side ones. The angle between the side supports and the base is 42°. The angle between the side supports and the central support is 48°.</p>
<p>Screws 30 PCS </p>	<p>Screws 30 PCS </p>

While strengthening your house structure, it also increases the value of your house. It is very suitable for outdoor projects such as pergola and timber framing cover.

It is easy to assemble and can be used when fixed in the mounting hole with screws. Gable plates can be used for various indoor or outdoor projects.

The product's appearance design is stylish and straightforward, and the decorative steel bracket provides steady for the connection between the entire room beam, making it completely fit for your space.



Manufacturer: Shanghaimuxinmuyeyouxiangongsi

Address: Shuangchenglu 803nong11hao1602A-1609shi, baoshanqu, shanghai 200000 CN.

Imported to AUS: SIHAO PTY LTD. 1 ROKEVA STREETEASTWOOD NSW 2122 Australia

Imported to USA: Sanven Technology Ltd. Suite 250, 9166 Anaheim Place, Rancho Cucamonga, CA 91730

UK	REP
-----------	------------

YH CONSULTING LIMITED. C/O YH Consulting Limited Office 147, Centurion House, London Road, Staines-upon-Thames, Surrey, TW18 4AX

EC	REP
-----------	------------

E-CrossStu GmbH
Mainzer Landstr.69,
60329 Frankfurt am Main.

VEVOR[®]

TOUGH TOOLS, HALF PRICE

Technical Support and E-Warranty Certificate

www.vevor.com/support

VEVOR[®]

TOUGH TOOLS, HALF PRICE

Assistance technique et certificat de garantie électronique www.vevor.com/support

PLAQUE DE PIGNON

MODÈLE : LJJZ 6:12 / LJJZ 12:12

Nous continuons à nous engager à vous fournir des outils à des prix compétitifs.

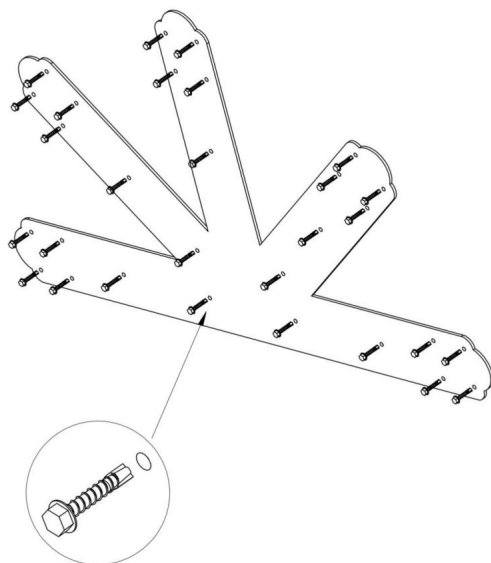
« Économisez la moitié », « Moitié prix » ou toute autre expression similaire utilisée par nous ne représente qu'une estimation des économies que vous pourriez réaliser en achetant certains outils chez nous par rapport aux grandes marques et ne couvre pas nécessairement toutes les catégories d'outils que nous proposons.

Nous vous rappelons de bien vouloir vérifier soigneusement lorsque vous passez une commande chez nous si vous économisez réellement la moitié par rapport aux grandes marques.

VEVOR[®]
TOUGH TOOLS, HALF PRICE

PLAQUE DE PIGNON

MODÈLE : LJJZ 6:12 / LJJZ 12:12



BESOIN D'AIDE? CONTACTEZ-NOUS!

Vous avez des questions sur nos produits ? Vous avez besoin d'assistance technique ? N'hésitez pas à nous contacter :

Assistance technique et certificat de garantie
électronique www.vevor.com/support

Il s'agit de la notice d'utilisation d'origine. Veuillez lire attentivement toutes les instructions du manuel avant de l'utiliser. VEVOR se réserve le droit d'interpréter clairement notre manuel d'utilisation. L'apparence du produit dépend du produit que vous avez reçu. Veuillez nous excuser, nous ne vous informerons plus en cas de mise à jour technologique ou logicielle de notre produit.

AVERTISSEMENT:

1. Ne laissez pas les enfants grimper sur l'appareil. 2. Gardez les enfants et les animaux domestiques à l'écart.

à l'écart pendant le montage.

PRÉCAUTIONS D'ASSEMBLAGE

1. Veuillez assembler le produit en stricte conformité avec les instructions.

Un assemblage incorrect peut être dangereux.

2. Veuillez porter des lunettes de sécurité et des gants de travail correctement pendant l'assemblage.

3. N'essayez pas d'assembler le produit lorsque vous vous sentez fatigué ou sous la influence de l'alcool, de drogues ou de médicaments.

4. La capacité de charge et d'autres paramètres du produit sont appliqués à la produit correctement et complètement assemblé uniquement.

5. Séparez et comptez toutes les pièces et le matériel.

6. Préparez l'outil suivant : tournevis cruciforme.

7. Si vous utilisez des outils électriques, veillez à ralentir et à vous arrêter lorsque nécessaire.

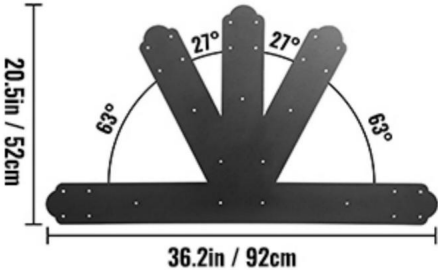
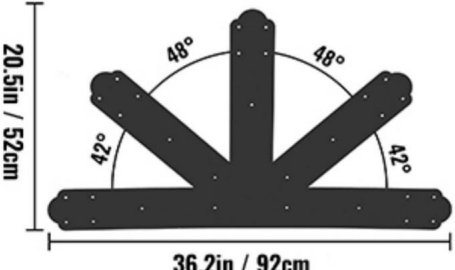


8. Deux personnes sont nécessaires pour l'assemblage.

9. Respecter uniquement les utilisations prévues.

Conservez ces instructions.

PARAMÈTRES DU PRODUIT

Modèle	LJJDZ 6:12	LJJDZ 12:12
Taille	6:12	12:12
Épaisseur	4 mm / 0,16 po	4 mm / 0,16 po
Largeur de chaque bras	100 mm / 3,9 po	100 mm / 3,9 po
Dimensions de l'article	920 x 520 mm / 36,2 x 20,5 pouces	
Diamètre du trou	6 mm / 0,24 po	6 mm / 0,24 po
Nombre de trous	29	29
Finition	Revêtement en poudre	Revêtement en poudre
Matériel	Panneau en acier	Panneau en acier
Couleur	Noir	Noir

LJJDZ 6:12	LJJDZ 12:12
	
<p>Vis 30 PCS </p>	<p>Vis 30 PCS </p>

Tout en renforçant la structure de votre maison, il augmente également sa valeur. Il est très adapté aux projets extérieurs tels que les pergolas et les couvertures à ossature bois.

Il est facile à assembler et peut être utilisé lorsqu'il est fixé dans le trou de montage avec des vis. Les plaques de pignon peuvent être utilisées pour divers projets intérieurs ou extérieurs.

La conception de l'apparence du produit est élégante et simple, et le support en acier décoratif assure la stabilité de la connexion entre l'ensemble de la poutre de la pièce, le rendant ainsi parfaitement adapté à votre espace.



Fabricant : Shanghaimuxinmuyeyouxiangongsi Adresse :
Shuangchenglu 803nong11hao1602A-1609shi, baoshanqu, shanghai 200000 CN.

Importé en Australie : SIHAO PTY LTD. 1 ROKEVA STREETEASTWOOD NSW 2122
Australie

Importé aux États-Unis : Sanven Technology Ltd. Suite 250, 9166 Anaheim Place,
Rancho Cucamonga, CA 91730



YH CONSULTING LIMITED. C/O YH Consulting
Limited Bureau 147, Centurion House, London
Road, Staines-upon-Thames, Surrey, TW18 4AX



E-CrossStu GmbH
Mainzer Landstr.69,
60329 Francfort-sur-le-Main.

VEVOR[®]

TOUGH TOOLS, HALF PRICE

Assistance technique et certificat de garantie
électronique www.vevor.com/support

VEVOR[®]

TOUGH TOOLS, HALF PRICE

Technischer Support und E-Garantie-Zertifikat www.vevor.com/support

GIEBELPLATTE

MODELL: LJJZ 6:12 / LJJZ 12:12

Wir sind weiterhin bestrebt, Ihnen Werkzeuge zu wettbewerbsfähigen Preisen anzubieten.

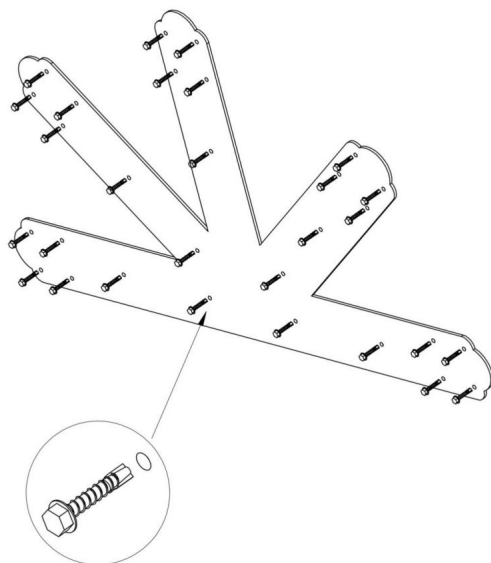
„Sparen Sie die Hälfte“, „Halber Preis“ oder andere ähnliche Ausdrücke, die wir verwenden, stellen nur eine Schätzung der Ersparnis dar, die Sie beim Kauf bestimmter Werkzeuge bei uns im Vergleich zu den großen Topmarken erzielen können, und decken nicht notwendigerweise alle von uns angebotenen Werkzeugkategorien ab. Wir möchten Sie freundlich daran erinnern, bei Ihrer Bestellung bei uns sorgfältig zu prüfen, ob Sie im Vergleich zu den großen Topmarken tatsächlich die Hälfte sparen.

VEVOR®

TOUGH TOOLS, HALF PRICE

GIEBELPLATTE

MODELL: LJJDZ 6:12 / LJJDZ 12:12



Brauchen Sie Hilfe? Kontaktieren Sie uns!

Sie haben Fragen zu unseren Produkten? Sie benötigen technischen Support? Dann kontaktieren Sie uns gerne:

Technischer Support und E-Garantie-Zertifikat
www.vevor.com/support

Dies ist die Originalanleitung. Bitte lesen Sie alle Anweisungen sorgfältig durch, bevor Sie das Gerät in Betrieb nehmen. VEVOR behält sich eine klare Auslegung unserer Bedienungsanleitung vor. Das Erscheinungsbild des Produkts richtet sich nach dem Produkt, das Sie erhalten haben. Bitte verzeihen Sie uns, dass wir Sie nicht erneut informieren, wenn es Technologie- oder Software-Updates für unser Produkt gibt.

WARNUNG:

1. Erlauben Sie Kindern nicht, auf das Gerät zu klettern. 2. Halten Sie Kinder und Haustiere bei der Montage weg.

VORSICHTSMASSNAHMEN BEI DER MONTAGE

1. Bitte montieren Sie das Produkt streng gemäß der Anleitung.

Eine falsche Montage kann gefährlich sein.

2. Bitte tragen Sie während der Montage eine Schutzbrille und Arbeitshandschuhe.

3. Versuchen Sie nicht, das Produkt zusammenzubauen, wenn Sie müde sind oder unter Einfluss von Alkohol, Drogen oder Medikamenten.

4. Tragfähigkeit und andere Produktparameter werden auf die

Nur ordnungsgemäß und vollständig montiertes Produkt.

5. Trennen und zählen Sie alle Teile und die Hardware.

6. Bereiten Sie das folgende Werkzeug vor: Kreuzschlitzschraubendreher.

7. Achten Sie bei der Verwendung von Elektrowerkzeugen darauf, die Geschwindigkeit zu verringern und anzuhalten, erforderlich.

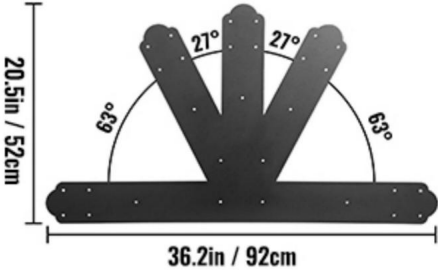
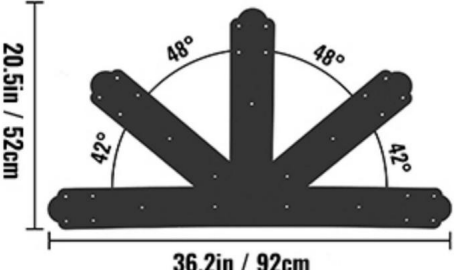


8. Für die Montage sind zwei Personen erforderlich.


9. Befolgen Sie nur die vorgesehenen Verwendungszwecke.

Bewahren Sie diese Anleitung auf.

PRODUKTPARAMETER

Modell	LJJDZ 6:12	LJJDZ 12:12
Größe	6:12	12:12
Dicke	4 mm / 0,16 Zoll	4 mm / 0,16 Zoll
Jede Armbreite	100 mm / 3,9 Zoll	100 mm / 3,9 Zoll
Artikelabmessungen	920 x 520 mm / 36,2 x 20,5 Zoll	
Lochdurchmesser	6 mm / 0,24 Zoll	6 mm / 0,24 Zoll
Anzahl der Löcher	29	29
Beenden	Pulverbeschichtet	Pulverbeschichtet
Material	Stahlplatte	Stahlplatte
Farbe	Schwarz	Schwarz

LJJDZ 6:12	LJJDZ 12:12
 <p>20.5in / 52cm</p> <p>36.2in / 92cm</p> <p>27° 27° 63° 63°</p>	 <p>20.5in / 52cm</p> <p>36.2in / 92cm</p> <p>48° 48° 42° 42°</p>
<p>Schrauben 30 Stück </p>	<p>Schrauben 30 Stück </p>

<p>Es stärkt nicht nur die Struktur Ihres Hauses, sondern steigert auch seinen Wert. Es eignet sich sehr gut für Projekte im Außenbereich wie Pergolen und Holzrahmenabdeckungen. Es ist einfach zu montieren und kann verwendet werden, wenn es mit Schrauben im Montageloch befestigt wird. Giebelplatten können für verschiedene Projekte im Innen- oder Außenbereich verwendet werden. Das Erscheinungsbild des Produkts ist stilvoll und geradlinig, und die dekorative Stahlhalterung sorgt für eine stabile Verbindung zwischen den gesamten Raumbalken, sodass es perfekt in Ihren Raum passt.</p>	
--	---

Hersteller: Shanghaimuxinmuyeyouxiangongsi **Adresse:**

Shuangchenglu 803nong11hao1602A-1609shi, baoshanqu, Shanghai 200000 CN.

Nach AUS importiert: SIHAO PTY LTD. 1 ROKEVA STREETEASTWOOD NSW 2122

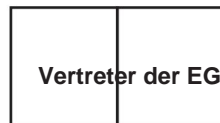
Australien

Importiert in die USA: Sanven Technology Ltd. Suite 250, 9166 Anaheim Place,

Rancho Cucamonga, CA 91730



YH CONSULTING LIMITED. C/O YH Consulting
Limited Office 147, Centurion House, London
Road, Staines-upon-Thames, Surrey, TW18 4AX



E-CrossStu GmbH
Mainzer Landstr.69,
60329 Frankfurt am Main.

VEVOR®

TOUGH TOOLS, HALF PRICE

Technischer Support und E-Garantie-Zertifikat

www.vevor.com/support

VEVOR[®]

TOUGH TOOLS, HALF PRICE

Supporto tecnico e certificato di garanzia elettronica www.vevor.com/support

PIASTRA A TIMPANO

MODELLO: LJJZ 6:12 / LJJZ 12:12

Continuiamo a impegnarci per fornirvi strumenti a prezzi competitivi.

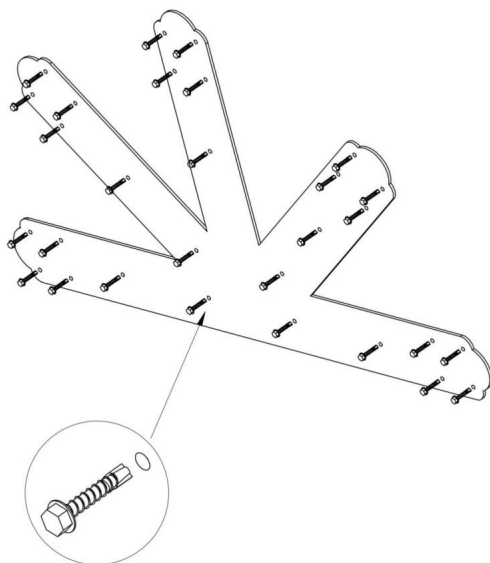
"Risparmia la metà", "Metà prezzo" o qualsiasi altra espressione simile da noi utilizzata rappresenta solo una stima del risparmio che potresti ottenere acquistando determinati utensili con noi rispetto ai principali marchi principali e non significa necessariamente coprire tutte le categorie di utensili da noi offerti. Ti ricordiamo gentilmente di verificare attentamente quando effettui un ordine con noi se stai effettivamente risparmiando la metà rispetto ai principali marchi principali.

VEVOR®

TOUGH TOOLS, HALF PRICE

PIASTRA A TIMPANO

MODELLO: LJJZ 6:12 / LJJZ 12:12



HAI BISOGNO DI AIUTO? CONTATTACI!

Hai domande sui prodotti? Hai bisogno di supporto tecnico? Non esitare a contattarci:

**Supporto tecnico e certificato di garanzia
elettronica www.vevor.com/support**

Questa è l'istruzione originale, si prega di leggere attentamente tutte le istruzioni del manuale prima di utilizzare. VEVOR si riserva una chiara interpretazione del nostro manuale utente. L'aspetto del prodotto sarà soggetto al prodotto ricevuto. Vi preghiamo di perdonarci se non vi informeremo di nuovo se ci sono aggiornamenti tecnologici o software sul nostro prodotto.

AVVERTIMENTO:

1. Non permettere ai bambini di salire sull'unità. 2. Tenere i bambini e gli animali domestici fuori dalla portata dei bambini.

via durante il montaggio.

PRECAUZIONI DI MONTAGGIO

1. Si prega di montare il prodotto seguendo scrupolosamente le istruzioni.

Un montaggio non corretto potrebbe rivelarsi pericoloso.

2. Durante il montaggio, indossare occhiali protettivi e guanti da lavoro.

3. Non tentare di montare il prodotto quando ci si sente stanchi o sotto sforzo.

influenza di alcol, droghe o farmaci.

4. La capacità di carico e altri parametri del prodotto vengono applicati al solo prodotti correttamente e completamente assemblati.

5. Separare e contare tutte le parti e l'hardware.

6. Preparare il seguente utensile: cacciavite a croce.

7. Se si utilizzano utensili elettrici, fare attenzione a rallentare e fermarsi quando necessario.

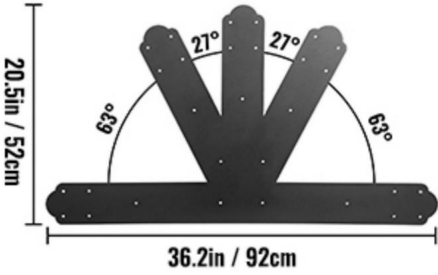
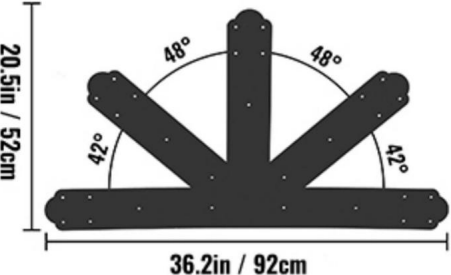


8. Per il montaggio sono necessarie due persone.

9. Attenersi esclusivamente agli usi previsti.

Conserva queste istruzioni.

PARAMETRI DEL PRODOTTO

Modello	LJJDZ 6:12	LJJDZ 12:12
Misure	6:12	12:12
Spessore	4 mm / 0,16 pollici	4 mm / 0,16 pollici
Ogni larghezza del braccio	100 mm / 3,9 pollici	100 mm / 3,9 pollici
Dimensioni dell'articolo	920 x 520 mm / 36,2 x 20,5 pollici	
Diametro del foro	6 mm / 0,24 pollici	6 mm / 0,24 pollici
Numero di fori	29	29
Fine	Verniciato a polvere	Verniciato a polvere
Materiale	Pannello in acciaio	Pannello in acciaio
Colore	Nero	Nero

LJJDZ 6:12	LJJDZ 12:12
 <p>Technical drawing of the LJJDZ 6:12 bracket. It shows a base plate with a width of 36.2in / 92cm and a height of 20.5in / 52cm. The bracket has three vertical supports. The top two supports are angled at 27° from the vertical, and the bottom two supports are angled at 63° from the vertical.</p>	 <p>Technical drawing of the LJJDZ 12:12 bracket. It shows a base plate with a width of 36.2in / 92cm and a height of 20.5in / 52cm. The bracket has three vertical supports. The top two supports are angled at 48° from the vertical, and the bottom two supports are angled at 42° from the vertical.</p>
Viti 30 pz. 	Viti 30 pz. 

Rafforzando la struttura della casa, ne aumenta anche il valore. È molto adatto per progetti all'aperto come pergolati e coperture in legno.

È facile da montare e può essere utilizzato quando fissato nel foro di montaggio con viti. Le piastre a timpano possono essere utilizzate per vari progetti interni o esterni.

L'aspetto del prodotto è elegante e lineare, e la staffa decorativa in acciaio garantisce una connessione stabile tra le travi dell'intera stanza, rendendolo perfettamente adatto al tuo spazio.



Produttore: Shanghaimuxinmuyeyouxiangongsi **Indirizzo:**


Shuangchenglu 803nong11hao1602A-1609shi, baoshanqu, shanghai 200000 CN.

Importato in AUS: SIHAO PTY LTD. 1 ROKEVA STREETEASTWOOD NSW 2122
Australia

Importato negli USA: Sanven Technology Ltd. Suite 250, 9166 Anaheim Place,
Rancho Cucamonga, CA 91730



YH CONSULTING LIMITED. C/O YH Consulting
Limited Ufficio 147, Centurion House, London
Road, Staines-upon-Thames, Surrey, TW18 4AX



E-CrossStu GmbH
Magonza Landstr.69,
60329 Francoforte sul Meno.

VEVOR®

TOUGH TOOLS, HALF PRICE

Supporto tecnico e certificato di garanzia
elettronica www.vevor.com/support

VEVOR[®]

TOUGH TOOLS, HALF PRICE

Soporte técnico y certificado de garantía electrónica www.vevor.com/support

PLACA DE GABLE

MODELO: LJJZ 6:12 / LJJZ 12:12

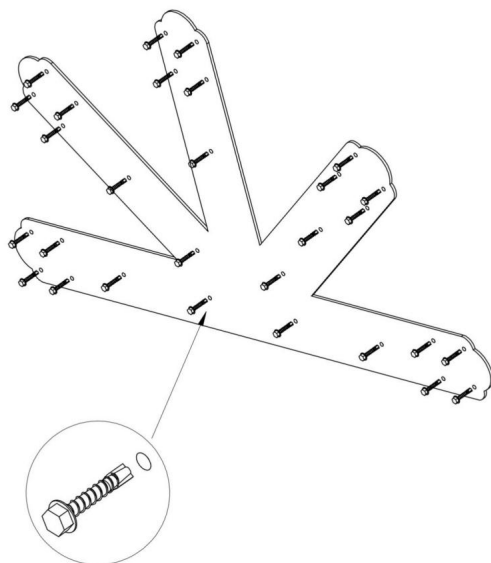
Seguimos comprometidos a brindarle herramientas a precios competitivos.

"Ahorre la mitad", "mitad de precio" o cualquier otra expresión similar que utilicemos solo representa una estimación del ahorro que podría obtener al comprar ciertas herramientas con nosotros en comparación con las principales marcas y no necesariamente significa que cubra todas las categorías de herramientas que ofrecemos. Le recordamos que, al realizar un pedido con nosotros, verifique cuidadosamente si realmente está ahorrando la mitad en comparación con las principales marcas.

VEVOR[®]
TOUGH TOOLS, HALF PRICE

PLACA DE GABLE

MODELO: LJJZ 6:12 / LJJZ 12:12



¿NECESITA AYUDA? ¡CONTÁCTENOS!

¿Tiene preguntas sobre el producto? ¿Necesita asistencia técnica? No dude en ponerse en contacto con nosotros:

Soporte técnico y certificado de garantía
electrónica www.vevor.com/support

Estas son las instrucciones originales, lea atentamente todas las instrucciones del manual antes de utilizar el producto. VEVOR se reserva una interpretación clara de nuestro manual de usuario. La apariencia del producto estará sujeta al producto que recibió. Perdónenos por no informarle nuevamente si hay actualizaciones de tecnología o software en nuestro producto.

ADVERTENCIA:

1. No permita que los niños se suban a la unidad. 2. Mantenga a los niños y las mascotas lejos durante el montaje.

PRECAUCIONES DE MONTAJE

1. Por favor, monte el producto siguiendo estrictamente las instrucciones.

Un montaje incorrecto podría resultar peligroso.

2. Utilice gafas de seguridad y guantes de trabajo adecuadamente durante el montaje.

3. No intente ensamblar el producto cuando se sienta cansado o bajo la influencia del alcohol. influencia del alcohol, drogas o medicamentos.

4. La capacidad de carga y otros parámetros del producto se aplican a la únicamente producto ensamblado de forma correcta y completa.

5. Separe y cuente todas las piezas y el hardware.

6. Prepare la siguiente herramienta: Destornillador de cabeza Philips.

7. Si utiliza herramientas eléctricas, tenga cuidado de reducir la velocidad y detenerse cuando necesario.

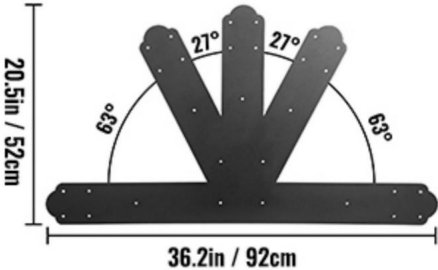
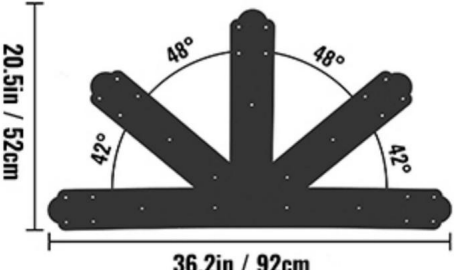


8. Se necesitan dos personas para el montaje.

9. Siga únicamente los usos previstos.

Guarde estas instrucciones.

PARÁMETROS DEL PRODUCTO

Modelo	LJJDZ 6:12	LJJDZ 12:12
Tamaño	6:12	12:12
Espesor	4 mm / 0,16 pulgadas	4 mm / 0,16 pulgadas
Ancho de cada brazo	100 mm / 3,9 pulgadas	100 mm / 3,9 pulgadas
Dimensiones del artículo	920 x 520 mm / 36,2 x 20,5 pulgadas	
Diámetro del agujero	6 mm / 0,24 pulgadas	6 mm / 0,24 pulgadas
Número de agujeros	29	29
Finalizar	Recubierto de polvo	Recubierto de polvo
Material	Panel de acero	Panel de acero
Color	Negro	Negro

LJJDZ 6:12	LJJDZ 12:12
 <p>20.5in / 52cm</p> <p>36.2in / 92cm</p> <p>63° 27° 63°</p>	 <p>20.5in / 52cm</p> <p>36.2in / 92cm</p> <p>42° 48° 48° 42°</p>
<p>Tornillos 30 uds.</p> 	<p>Tornillos 30 uds.</p> 

Además de fortalecer la estructura de su casa, también aumenta su valor. Es muy adecuado para proyectos al aire libre, como pérgolas y cubiertas con estructura de madera.

Es fácil de montar y se puede utilizar cuando se fija en el orificio de montaje con tornillos. Las placas de frontón se pueden utilizar para diversos proyectos de interior o exterior.

El diseño de apariencia del producto es elegante y sencillo, y el soporte de acero decorativo proporciona estabilidad para la conexión entre toda la viga de la habitación, lo que lo hace completamente adecuado para su espacio.



Fabricante: Shanghaimuxinmuyeyouxiangongsi Dirección:
Shuangchenglu 803nong11hao1602A-1609shi, baoshanqu, shanghai 200000 CN.

Importado a AUS: SIHAO PTY LTD. 1 ROKEVA STREETEASTWOOD NSW 2122
Australia

Importado a EE. UU.: Sanven Technology Ltd. Suite 250, 9166 Anaheim Place,
Rancho Cucamonga, CA 91730



YH CONSULTING LIMITED. A LA DIRECCIÓN DE YH
Consulting Limited Oficina 147, Centurion House, London
Road, Staines-upon-Thames, Surrey, TW18 4AX



E-CrossStu GmbH
Mainzer Landstraße 69,
60329 Fráncfort del Meno.

VEVOR[®]

TOUGH TOOLS, HALF PRICE

Soporte técnico y certificado de garantía
electrónica www.vevor.com/support

VEVOR[®]

TOUGH TOOLS, HALF PRICE

Wsparcie techniczne i certyfikat gwarancji elektronicznej www.vevor.com/support

PŁYTA SZCZYTOWA

MODEL: LJJZ 6:12 / LJJZ 12:12

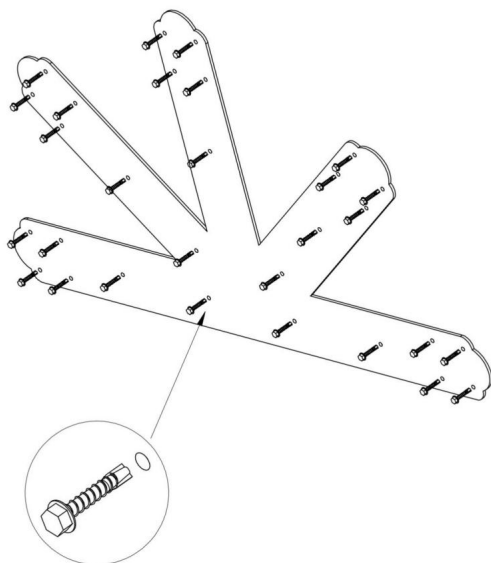
Nadal staramy się oferować Państwu narzędzia w konkurencyjnych cenach.

„Oszczędź połowę”, „Połowa ceny” lub inne podobne wyrażenia używane przez nas stanowią jedynie szacunkowe oszczędności, jakie możesz uzyskać, kupując u nas określone narzędzia w porównaniu z głównymi markami i niekoniecznie oznaczają one objęcie wszystkich kategorii narzędzi oferowanych przez nas. Uprzejmie przypominamy, aby dokładnie sprawdzić, czy składając u nas zamówienie faktycznie oszczędzasz połowę w porównaniu z głównymi markami.

VEVOR[®]
TOUGH TOOLS, HALF PRICE

PŁYTA SZCZYTOWA

MODEL: LJJZ 6:12 / LJJZ 12:12



POTRZEBUJESZ POMOCY? SKONTAKTUJ SIĘ Z NAMI!

Masz pytania dotyczące produktu? Potrzebujesz wsparcia technicznego? Skontaktuj się z nami:

Wsparcie techniczne i certyfikat gwarancji
elektronicznej www.vevor.com/support

To jest oryginalna instrukcja, przed użyciem należy uważnie przeczytać wszystkie instrukcje. VEVOR zastrzega sobie jasną interpretację naszej instrukcji obsługi. Wygląd produktu będzie zależał od produktu, który otrzymałeś. Prosimy o wybaczenie, że nie poinformujemy Cię ponownie, jeśli w naszym produkcie pojawią się jakiegokolwiek aktualizacje technologiczne lub oprogramowania.

OSTRZEŻENIE:

1. Nie pozwalaj dzieciom wspinać się na urządzenie. 2. Nie pozwalaj dzieciom i zwierzętom domowym wchodzić na urządzenie.

z dala od miejsca montażu.

ŚRODKI OSTROŻNOŚCI PODCZAS MONTAŻU

1. Produkt należy złożyć ściśle według instrukcji.

Nieprawidłowy montaż może być niebezpieczny.

2. Podczas montażu należy prawidłowo nosić okulary ochronne i rękawice robocze.

3. Nie próbuj składać produktu, gdy jesteś zmęczony lub osłabiony.

pod wpływem alkoholu, narkotyków lub leków.

4. Nośność i inne parametry produktu są stosowane do wyłącznie produkt prawidłowo i kompletnie zmontowany.

5. Oddziel i policz wszystkie części i elementy montażowe.

6. Przygotuj następujące narzędzie: śrubokręt krzyżakowy.

7. Używając elektronarzędzi, pamiętaj o zwolnieniu i zatrzymaniu się. wymagany.

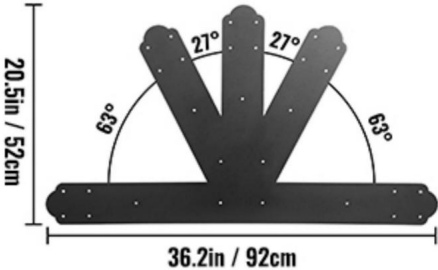
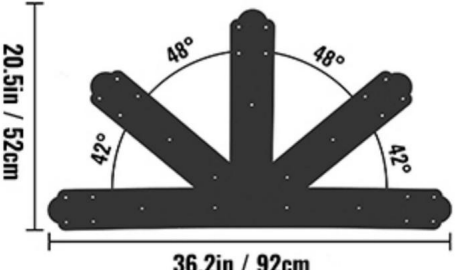


8. Do montażu potrzebne są dwie osoby.

9. Stosuj wyłącznie produkty zgodne z przeznaczeniem.

Zapisz te instrukcje.

PARAMETRY PRODUKTU

Model	LJJDZ 6:12	LJJDZ 12:12
Rozmiar	6:12	12:12
Grubość	4 mm / 0,16 cala	4 mm / 0,16 cala
Szerokość każdego ramienia	100 mm / 3,9 cala	100 mm / 3,9 cala
Wymiary przedmiotu	920 x 520 mm / 36,2 x 20,5 cala	
Średnica otworu	6 mm / 0,24 cala	6 mm / 0,24 cala
Liczba otworów	29	29
Skończyć	Malowane proszkowo	Malowane proszkowo
Tworzywo	Panel stalowy	Panel stalowy
Kolor	Czarny	Czarny

LJJDZ 6:12	LJJDZ 12:12
 <p>20.5in / 52cm</p> <p>36.2in / 92cm</p> <p>27° 27° 63°</p>	 <p>20.5in / 52cm</p> <p>36.2in / 92cm</p> <p>48° 48° 42°</p>
<p>Śruby 30 szt.</p> 	<p>Śruby 30 szt.</p> 

Wzmacniając konstrukcję domu, zwiększa również jego wartość. Jest bardzo odpowiedni do projektów zewnętrznych, takich jak pergola i pokrycie szkieletu drewnianego.

Łatwy w montażu i można go używać po zamocowaniu w otworze montażowym za pomocą śrub. Płyty szczytowe można stosować w różnych projektach wewnętrznych i zewnętrznych.

Produkt wyróżnia się stylowym i prostym wyglądem, a ozdobny stalowy wspornik zapewnia stabilne połączenie całej belki w pomieszczeniu, dzięki czemu idealnie wpasowuje się w Twoją przestrzeń.



Producent: Shanghaimuxinmuyeyouxiangongsi Adres:

Shuangchenglu 803nong11hao1602A-1609shi, baoshanqu, szanghaj 200000 CN.

Importowane do AUS: SIHAO PTY LTD. 1 ROKEVA STREETEASTWOOD NSW 2122 Australia

Importowane do USA: Sanven Technology Ltd. Suite 250, 9166 Anaheim Place, Rancho Cucamonga, CA 91730



YH CONSULTING LIMITED. C/O YH Consulting Limited
Biuro 147, Centurion House, London Road, Staines-
upon-Thames, Surrey, TW18 4AX



E-CrossStu GmbH
Mainzer Landstr.69,
60329 Frankfurt nad Menem.

VEVOR®

TOUGH TOOLS, HALF PRICE

Wsparcie techniczne i certyfikat gwarancji
elektronicznej www.vevor.com/support

VEVOR[®]

TOUGH TOOLS, HALF PRICE

Technische ondersteuning en e-garantiecertificaat www.vevor.com/support

GEVELPLAAT

MODEL: LJJZ 6:12 / LJJZ 12:12

Wij streven er voortdurend naar om u gereedschappen tegen concurrerende prijzen te leveren.

"Save Half", "Half Price" of andere soortgelijke uitdrukkingen die wij gebruiken, geven alleen een schatting van de besparingen die u kunt behalen door bepaalde gereedschappen bij ons te kopen in vergelijking met de grote topmerken en betekent niet noodzakelijkerwijs dat alle categorieën gereedschappen die wij aanbieden, worden gedekt. Wij

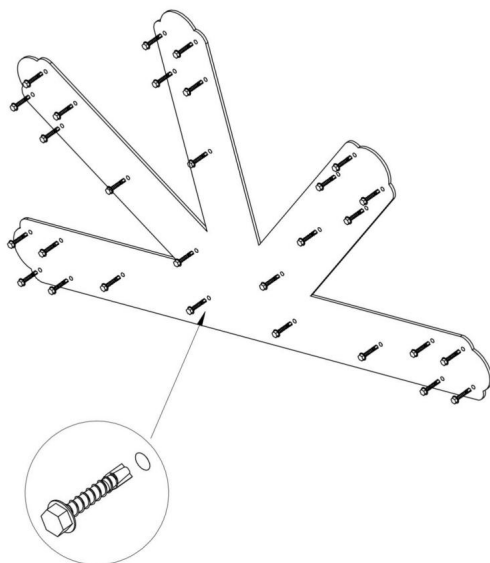
herinneren u eraan om zorgvuldig te controleren of u daadwerkelijk de helft bespaart in vergelijking met de grote topmerken wanneer u een bestelling bij ons plaatst.

VEVOR®

TOUGH TOOLS, HALF PRICE

GEVELPLAAT

MODEL: LJJDZ 6:12 / LJJDZ 12:12



HULP NODIG? NEEM CONTACT MET ONS OP!

Heeft u vragen over het product? Heeft u technische ondersteuning nodig? Neem dan gerust contact met ons op:

**Technische ondersteuning en e-
garantiecertificaat www.vevor.com/support**

Dit is de originele instructie, lees alle handleidingen zorgvuldig door voordat u het product gebruikt. VEVOR behoudt zich een duidelijke interpretatie van onze gebruikershandleiding voor. Het uiterlijk van het product is afhankelijk van het product dat u hebt ontvangen. Vergeef ons dat we u niet opnieuw zullen informeren als er technologie- of software-updates voor ons product zijn.

WAARSCHUWING:

1. Laat kinderen niet op het apparaat klimmen. 2. Houd kinderen en huisdieren uit de buurt weg tijdens de montage.

MONTAGEVOORZORGSMATREGELEN

1. Monteer het product strikt volgens de instructies.

Een verkeerde montage kan gevaarlijk zijn.

2. Draag tijdens de montage een veiligheidsbril en werkhandschoenen.

3. Probeer het product niet te monteren als u zich moe voelt of onder invloed bent. invloed van alcohol, drugs of medicijnen.

4. Het draagvermogen en andere productparameters worden toegepast op de Alleen een product dat correct en volledig is gemonteerd.

5. Scheid alle onderdelen en hardware en tel ze.

6. Bereid het volgende gereedschap voor: kruiskopschroevendraaier.

7. Als u elektrisch gereedschap gebruikt, wees dan voorzichtig en vertraag en stop wanneer u nodig.

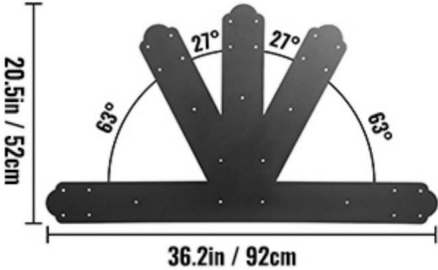
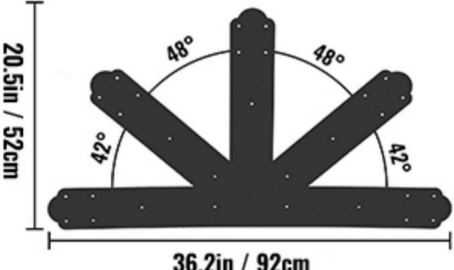


8. Voor de montage zijn twee personen nodig.

9. Gebruik het product uitsluitend voor het beoogde gebruik.

Bewaar deze instructies.

PRODUCTPARAMETERS

Model	LJJDZ 6:12	LJJDZ 12:12
Maat	6:12	12:12
Dikte	4 mm / 0,16 inch	4 mm / 0,16 inch
De breedte van elke arm	100 mm / 3,9 inch	100 mm / 3,9 inch
Artikelafmetingen	920 x 520 mm / 36,2 x 20,5 inch	
Diameter van het gat	6 mm / 0,24 inch	6 mm / 0,24 inch
Aantal gaten	29	29
Finish	Poeder gecoat	Poeder gecoat
Materiaal	Stalen paneel	Stalen paneel
Kleur	Zwart	Zwart

LJJDZ 6:12	LJJDZ 12:12
 <p>20.5in / 52cm</p> <p>27° 27° 63° 63°</p> <p>36.2in / 92cm</p>	 <p>20.5in / 52cm</p> <p>48° 48° 42° 42°</p> <p>36.2in / 92cm</p>
<p>Schroeven 30 STUKS </p>	<p>Schroeven 30 STUKS </p>

<p>Terwijl het de structuur van uw huis versterkt, verhoogt het ook de waarde van uw huis. Het is zeer geschikt voor buitenprojecten zoals pergola's en houtskeletbouw.</p> <p>Het is eenvoudig te monteren en kan worden gebruikt wanneer het met schroeven in het montagegat wordt bevestigd. Gable plates kunnen worden gebruikt voor verschillende binnen- of buitenprojecten.</p> <p>Het uiterlijk van het product is stijlvol en eenvoudig, en de decoratieve stalen beugel zorgt voor een stevige verbinding tussen de gehele kamerbalk, waardoor het helemaal past bij uw ruimte.</p>	
---	---

Fabrikant: Shanghaimuxinmuyeyouxiangongsi **Adres:**

Shuangchenglu 803nong11hao1602A-1609shi, baoshanqu, shanghai 200000 CN.

Geïmporteerd naar AUS: SIHAO PTY LTD. 1 ROKEVA STREETEASTWOOD NSW
2122 Australië

Geïmporteerd naar de VS: Sanven Technology Ltd. Suite 250, 9166 Anaheim Place,
Rancho Cucamonga, CA 91730



YH CONSULTING LIMITED. C/O YH Consulting
Limited Kantoor 147, Centurion House, London
Road, Staines-upon-Thames, Surrey, TW18 4AX



E-CrossStu GmbH
Mainzer Landstr.69,
60329 Frankfort aan de Main.

VEVOR[®]

TOUGH TOOLS, HALF PRICE

Technische ondersteuning en e-
garantiecertificaat www.vevor.com/support

VEVOR[®]

TOUGH TOOLS, HALF PRICE

Teknisk support och e-garanticertifikat www.vevor.com/support

GAVELPLATTA

MODELL: LJJZ 6:12 / LJJZ 12:12

Vi fortsätter att vara engagerade i att ge dig verktyg till konkurrenskraftiga priser.

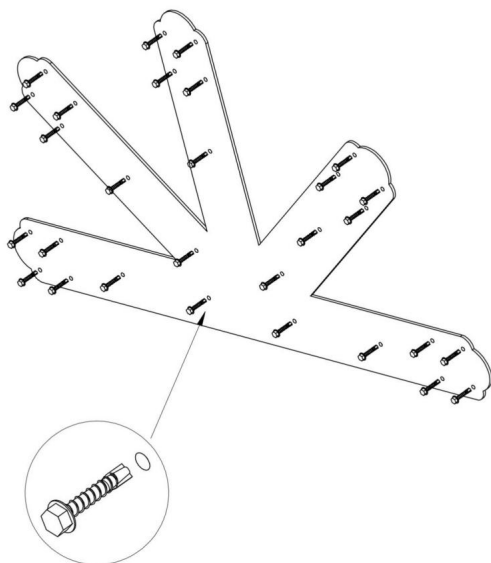
"Spara hälften", "halva priset" eller andra liknande uttryck som används av oss representerar bara en uppskattning av besparingar du kan dra nytta av att köpa vissa verktyg hos oss jämfört med de stora toppmärkena och betyder inte nödvändigtvis att täcka alla kategorier av verktyg som erbjuds av oss. Du påminns vänligen om att noggrant kontrollera när du gör en beställning hos oss om du faktiskt sparar hälften i jämförelse med de främsta stora varumärkena.

VEVOR®

TOUGH TOOLS, HALF PRICE

GAVELPLATTA

MODELL: LJJZ 6:12 / LJJZ 12:12



BEHÖVER HJÄLP? KONTAKTA OSS!

Har du produktfrågor? Behöver du teknisk support? Kontakta oss gärna:

Teknisk support och e-garanticertifikat
www.vevor.com/support

Detta är den ursprungliga instruktionen, läs alla instruktioner noggrant innan du använder den. VEVOR reserverar sig för en tydlig tolkning av vår användarmanual. Utseendet på produkten är beroende av den produkt du fått. Ursäkta oss att vi inte kommer att informera dig igen om det finns någon teknik eller mjukvaruuppdateringar på vår produkt.

VARNING:

1. Låt inte barn klättra på enheten. 2. Håll barn och husdjur borta under monteringen.

FÖRSIKTIGHETSÅTGÄRDER FÖR MONTERING

1. Vänligen montera produkten i strikt enlighet med instruktionerna.

Felaktig montering kan vara farligt.

2. Använd skyddsglasögon och arbetshandskar ordentligt under monteringen.

3. Försök inte att montera produkten när du känner dig trött eller när du är under påverkan av alkohol, droger eller mediciner.

4. Bärförmåga och andra produktparametrar tillämpas på endast korrekt och färdigmonterad produkt.

5. Separera och räkna alla delar och hårdvara.

6. Förbered följande verktyg: Philips huvudskruvmejsel.

7. Om du använder elverktyg, var noga med att sakta ner och stoppa när behövs.

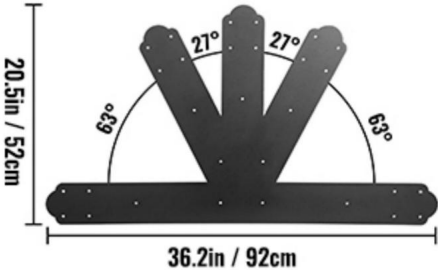
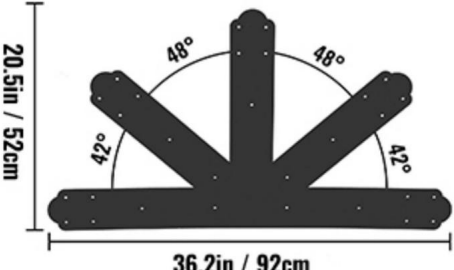


8. Två personer krävs för montering.

9. Följ endast avsedd användning.

Spara dessa instruktioner.

PRODUKTPAREMETRAR

Modell	LJJDZ 6:12	LJJDZ 12:12
Storlek	6:12	12:12
Tjocklek	4 mm / 0,16 tum	4 mm / 0,16 tum
Varje arms bredd	100 mm / 3,9 tum	100 mm / 3,9 tum
Objektets mått	920 x 520 mm / 36,2 x 20,5 tum	
Hålets diameter	6 mm / 0,24 tum	6 mm / 0,24 tum
Antal hål	29	29
Avsluta	Pulverlackerad	Pulverlackerad
Material	Stålpanel	Stålpanel
Färg	Svart	Svart

LJJDZ 6:12	LJJDZ 12:12
 <p data-bbox="157 504 292 528">Skrudar 30 st</p>	 <p data-bbox="636 504 770 528">Skrudar 30 st</p>
	

Samtidigt som det stärker din husstruktur ökar det också värdet på ditt hus. Den är mycket lämplig för utomhusprojekt som pergola och timmerstomme.

Den är lätt att montera och kan användas när den fästs i monteringshållet med skruvar. Gavelplattor kan användas för olika inomhus- och utomhusprojekt.

Produktens utseendedesign är stilren och enkel, och det dekorativa stålfästet ger stadig anslutning mellan hela rumsbalken, vilket gör den helt passande för ditt utrymme.



Tillverkare: Shanghaimuxinmuyeyouxiangongsi **Adress:**

Shuangchenglu 803nong11hao1602A-1609shi, baoshanqu, shanghai 200000 CN.

Importerad till AUS: SIHAO PTY LTD. 1 ROKEVA STREETEASTWOOD NSW 2122
Australien

Importerad till USA: Sanven Technology Ltd. Suite 250, 9166 Anaheim Place,
Rancho Cucamonga, CA 91730



YH CONSULTING LIMITED. C/O YH Consulting
Limited Office 147, Centurion House, London
Road, Staines-upon-Thames, Surrey, TW18 4AX



E-CrossStu GmbH
Mainzer Landstr.69,
60329 Frankfurt am Main.

VEVOR[®]

TOUGH TOOLS, HALF PRICE

Teknisk support och e-garanticertifikat

www.vevor.com/support