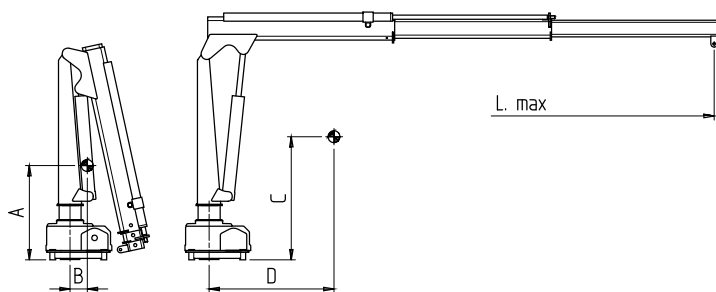
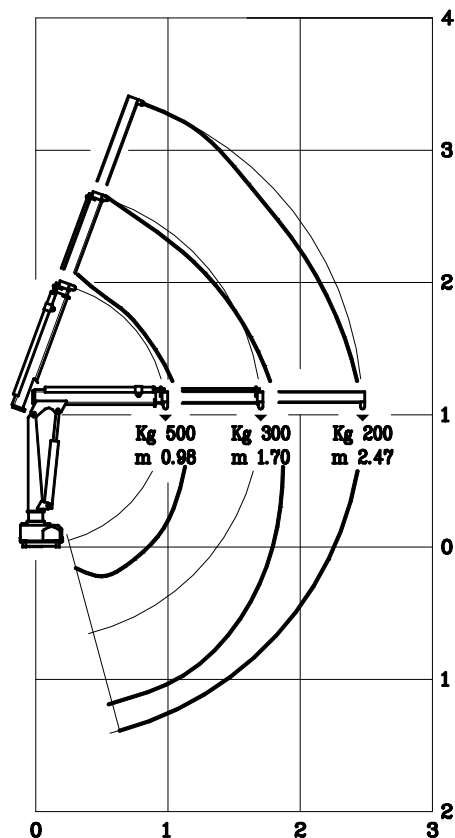


WYKRES OBCIĄŻENIA



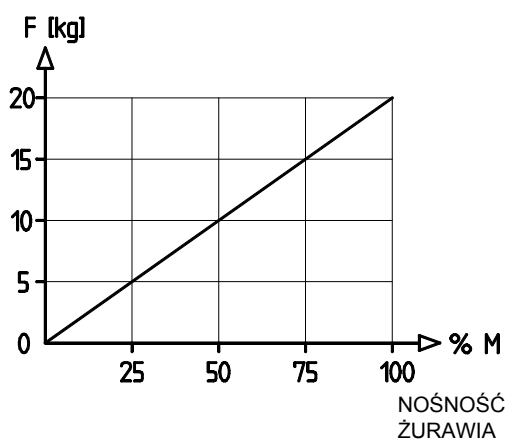
ŚRODEK CIĘŻKOŚCI

A	B	C	C	L. max
365	90	580	410	2470

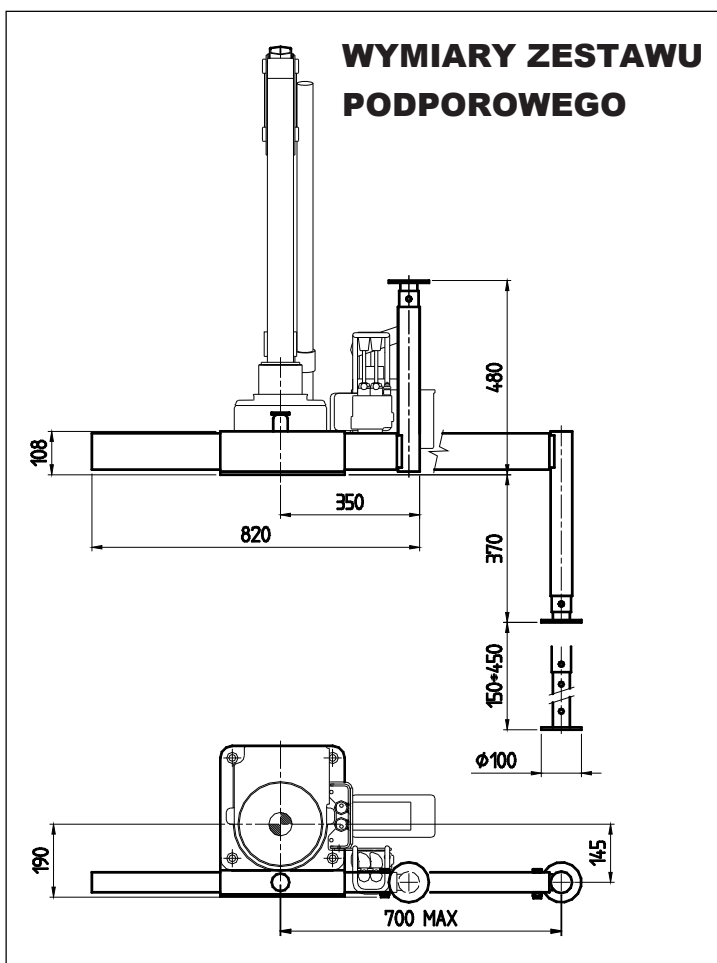
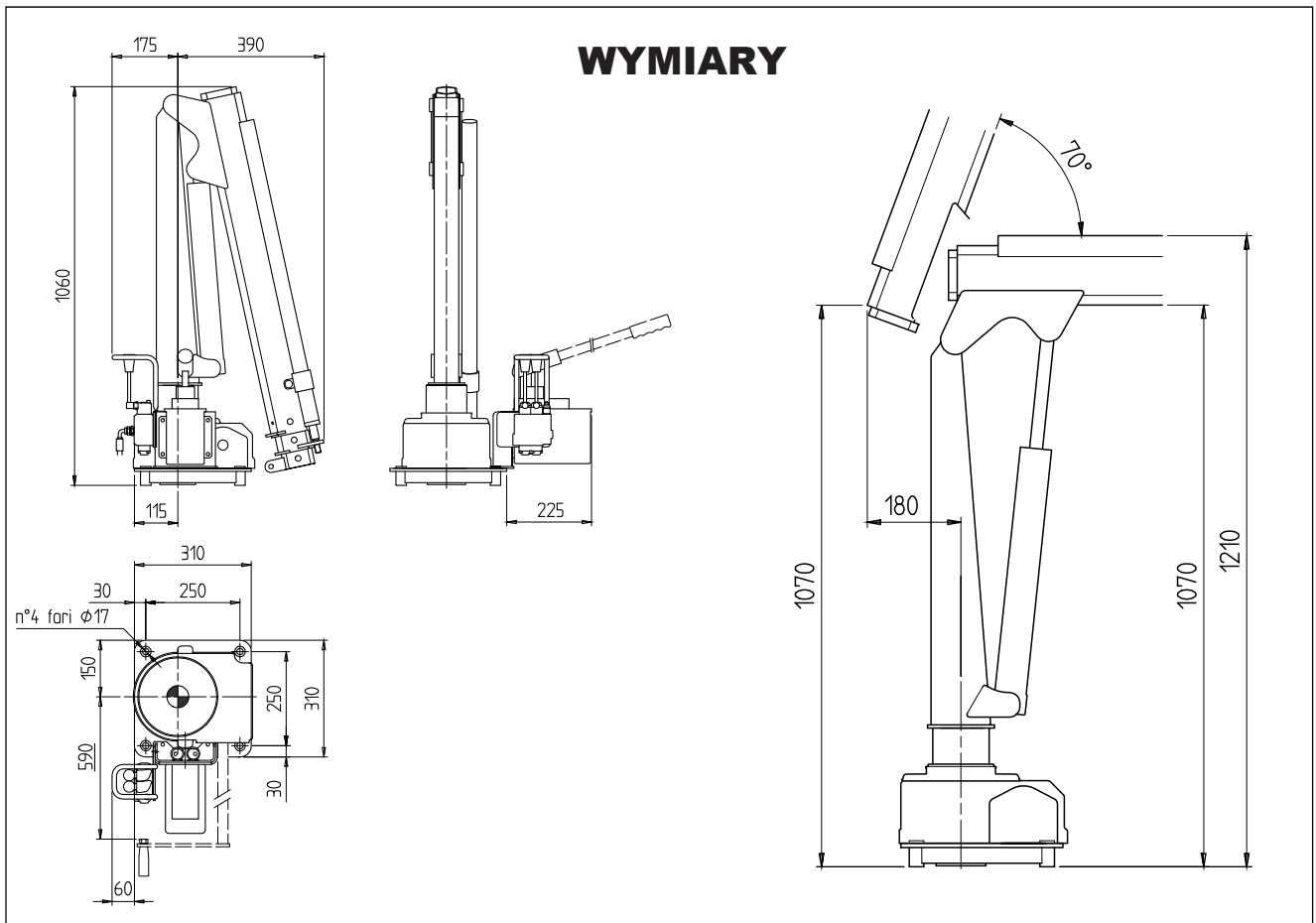
DANE TECHNICZNE

NOŚNOŚĆ ŻURAWIA M	kNm	5.0
LICZBA TELESKOPÓW (HYDRAULICZNYCH, MANUALNYCH)	N°	1H+1M
MAKSYMALNY ZASIĘG OD PODSTAWY	m	3.4
MAX. KĄT NACHYLENIA	°	4°
MAX. CIŚNIENIE ROBOCZE	bar	180
WAGA ŻURAWIA	kg	83
WAGA ŻURAWIA Z ZESTAWEM PODPOROWYM	kg	103
MAX. KĄT OBROTU	°	330°

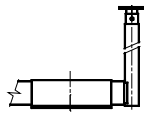
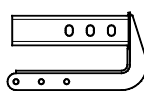
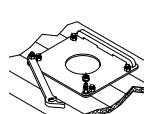
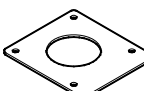
SIŁA DO URUCHOMIENIA POMPY



Cod.: MP.0.149_PL
Rev.: 0



AKCESORIA

<input type="checkbox"/>	PS	ZESTAW PODPOROWY		kg 20
<input type="checkbox"/>	AC	HAK COFNIĘTEGO MOCOWANIA ŁADUNKU		kg 1.7
<input type="checkbox"/>	FR	PŁYTA SZYBKIEGO MONTAŻU		kg 10
<input type="checkbox"/>	CP	PŁYTA MONTAŻOWA		kg 6

Via Mediterraneo n°6, 42022 Boretto (R.E.) Italy
 Tel.: 0522-963008, Fax: 0522-963039
 E-mail: info@maxiliftcrane.com
 www.maxiliftcrane.com - www.antcrane.com