

**Wyrób medyczny: Orteza stawu
kolanowego /skokowego/stopy
Wersja: Stabilizator stawu kolanowego
(łuska Adama) MEK 8007**

Opis:

- Stabilizator wykonany jest z nowoczesnych oddychających tkanin, które zapewniają mikrokrążenie powietrza.
- W celu ułatwienia użytkowania i noszenia wewnętrzna powierzchnia wyrobu wykonana jest z miękkich i lekkich materiałów.
- Część mocująca – sztywne metalowe szyny, umieszczone są na tylnej i bocznych powierzchniach wyrobu.
- Odpinany trzyczęściowy krój wyrobu umożliwia regulację pokrycia stawu kolanowego, a dzięki systemowi pasów można idealnie dopasować stopień zacisku.
- Można stosować zamiast unieruchamiania gipsowego.
- Wyrób jest wyrobem wielokrotnego użytku. Ze względów higienicznych i medycznych zaleca się stosowanie tylko przez jednego użytkownika. Wyrób nie wymaga sterylizacji przed ponownym użyciem. Porady dotyczące standardowej pielęgnacji opisane są w punkcie 6 instrukcji używania.

Funkcje:

- Pełna stabilizacja w wyproście i kompresja stawu kolanowego.

Wskazania do stosowania:

- Uszkodzenie aparatu więzadłowego stawu kolanowego, niestabilność stawu kolanowego.

IFU_8007_v1

- Stabilizacja i wzmocnienie stawu kolanowego w okresie rekonwalescencji po urazach, operacjach i unieruchomieniu gipsowym.
- Unieruchomienie podczas transportu.

Przeciwwskazania:

- Reakcje alergiczne, nadwrażliwość, nietolerancja materiału z którego jest wykonany produkt.

Instrukcja obsługi:

1. Należy zmierzyć obwód uda, wybrać rozmiar z tabeli.

S-M	obwód uda	45 - 55 cm
L		50 - 65 cm
XL		55 - 70 cm

2. Załóż szynę na nogę tak, aby wycięcie nad rzepką znajdowało się na środku rzepki, a szyny boczne dokładnie wzdłuż zewnętrznej i wewnętrznej powierzchni stawu kolanowego. Dzięki możliwości odpinania bocznych części ortozy możesz indywidualnie dopasować wyrób do siebie.
3. Wyreguluj napięcie pasków mocujących.
4. Zamocuj paski na rzepy. Długość pasków można skrócić nożyczkami, żeby idealnie dopasować stopień zacisku.
5. Zamocuj dodatkowy rzep nad rzepką.

Porady dotyczące pielęgnacji:

- Przed praniem zapiąć wszystkie rzepy, usunąć metalowe elementy.
- Zalecane pranie ręczne w wodzie o temperaturze nieprzekraczającej 30 stopni z użyciem łagodnych detergentów. Nie wybielać, nie gotować.
- Suszyć na płasko, z dala od źródeł ciepła i bezpośredniego światła słonecznego, nie prasować.

IFU_8007_v1

Ostrzeżenia:

- Przed użyciem zapoznaj się z treścią instrukcji używania i etykietą bądź skonsultuj się z lekarzem, gdyż ten wyrób medyczny może nie być odpowiedni dla Ciebie.













- W przypadku braku poprawy pomimo stosowania wyrobu medycznego, należy skonsultować się z pracownikiem służby zdrowia.
- Każdy poważny incydent związany z wyrobem należy zgłosić producentowi i właściwemu organowi: Urząd Rejestracji Produktów Leczniczych, Wyrobów Medycznych i Produktów Biobójczych al. Jerozolimskie 181C, 02-222 Warszawa.

Kolor: szary.**Rozmiar:** wg tabeli, wysokość 60 cm.Data wydania instrukcji używania: 10.2021;
wersja: 01MEK-ORTO sp. z o.o.
ul. Tadeusza Kościuszki 26/13
02-495 Warszawa

8007

IFU_8007_v1

Wyjaśnienie zastosowanych symboli:

	Wytwórca
	Nie używać, jeśli opakowanie jest uszkodzone
	Ostrzeżenie
	Data produkcji
	Kod UDI
	Zapoznaj się z instrukcją używania
	Wyrób medyczny
	Numer modelu
	Jeden pacjent- wielokrotne użycie
	Oznakowanie zgodności CE

Stabilizator stawu kolanowego (łuska Adama) MEK 8007

