

KARTA KATALOGOWA PRODUKTU

SubstiTUBE T8 EM Pro 10.3 W/4000 K 900 mm

SubstiTUBE T8 EM PRO | Wysokowydajne tuby LED zasilane statecznikami magnetycznymi z folią zabezpieczającą PET



Obszary zastosowań

- Oświetlenie ogólne – dla temperatur otoczenia w zakresie -20...+50 °C
- Iluminacja stref produkcji
- Strefy i przejścia o dużym natężeniu ruchu
- Supermarkety i domy towarowe
- Przemysł

Zalety produktu

- Lampa nie ugina się dzięki rurce wykonanej ze szkła
- Ochrona przed odpryskami dzięki specjalnej powłoce PET
- Wsparcie wdrażania koncepcji HACCP od produkcji do prezentacji
- Bardzo duża odporność na obciążenia przetężeniowe
- Wysokie natężenie oświetlenia dla zaawansowanych zadań oświetleniowych
- Szybka, prosta i bezpieczna wymiana bez zmiany okablowania
- Oszczędność energii do 68% (w porównaniu ze świetłówką T8 zasilaną dławikiem magnetycznym)
- Światło włącza się natychmiast, szczególnie zalecane w połączeniu z czujnikami
- Nadaje się również do pracy w niskich temperaturach

Cechy produktu

- Zamiennik LED klasycznych świetlówek T8 z trzonkiem G13 do stosowania w oprawkach z tradycyjnym układem zasilającym (CCG) lub do zasilania



sieciowego

- Niskie tętnienie światła zgodnie z UE 2019/2020 ($SVM \leq 0,4$ / $PstLM \leq 1$)
- Rurka lampy wykonana ze szkła z zabezpieczeniem przed odłamkami z myślą o zastosowaniach w przemyśle spożywczym
- Certyfikat VDE przyznany zgodnie z normą IEC62776
- Działanie w układzie zasilania jednej i dwóch szeregowo połączonych świetlówek z tradycyjnymi statecznikami (wersja 0,6 m)
- Stopień ochrony: IP20

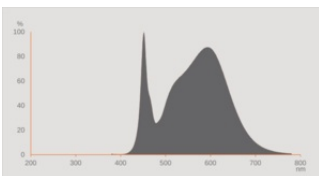
DANE TECHNICZNE

DANE ELEKTRYCZNE

Moc nominalna	10,3 W
Moc użyteczna	10.30 W
Napięcie znamionowe	220...240 V
Tryb pracy	CCG, Sieć prądu zmiennego
Prąd znamionowy	48 mA
Rodzaj prądu	Prąd przemienny (AC)
Częstotliwość pracy	50/60 Hz
Częstotliwość sieciowa	50/60 Hz
Maksymalna liczba lamp na jeden 10 A (B)	94
Max. liczba lamp na 1 obw. wyłącznika	23
Maksymalna liczba opraw w obwodzie przy zabezpieczeniu 16A (B)	150
Całkowite zniekształcenie harmoniczne	17 %
Współczynnik mocy λ	> 0,90

Dane fotometryczne

Strumień świetlny	1700 lm
Skuteczność świetlna	165 lm/W
Wsp. zachowania str. świetlnego	0.70
Barwa światła (oznaczenie)	Chłodnobiałe
Temperatura barwowa	4000 K
Ogólny wskaźnik oddawania barw Ra	83
Barwa światła	840
Standardowe odchylenie dopasowania barw	≤5 sdc
Wsp. zachow. str. świetlnego po	0.80
Wartość wskaźnika migotania Pst LM	1
Wartość efektu stroboskopowego SVM	0.4



EPREL data spectral diagram PROF
LEDr 4000K

Dane świetlne

Kąt rozsyłu światła	190 °
Czas startu (60 %)	< 0.50 s
Czas startu	< 0.5 s

WYMIARY I WAGA

Długość całkowita	908.00 mm
Długość bez trzonka pinowego/połączenie	900.00 mm
Średnica	26,70 mm
Średnica rury	25.3 mm
Maksymalna średnica	27 mm
Masa produktu	144,00 g

TEMPERATURY I WARUNKI PRACY

Zakres temperatury otoczenia	-20...+50 °C
Maks. temp. w punkcie pomiarowym tc	60 °C

Trwałość

Trwałość L70/B50 @ 25 °C	75000 h
Liczba cykli włączeniowych	200000
Str. świetlny pod koniec okresu	0.70
Współczynnik trwałości po 6 000	≥ 0.90

INFORMACJE DODATKOWE

Trzonek (standardowe rozwiązanie)	G13
Zawartość rtęci	0.0 mg
Nie zawiera rtęci	Tak

WŁAŚCIWOŚCI

Ściemnialna	Nie
-------------	-----

CERTYFIKATY I NORMY

Klasa efektywności energetycznej	C 1)
Zużycie energii	11.00 kWh/1000h
Typ zabezpieczenia	IP20
Normy	CE / VDE / EAC
Grupa zagrożenia fotobiologiczne EN62778	RG0

1) Klasa efektywności energetycznej (EEC) w skali od A (najwyższa efektywność) do G (najniższa efektywność)

Dane kraju

Oznaczenie produktu	LEDTUBE T8 EM P
---------------------	-----------------

DANE LOGISTYCZNE

Zakres temperatury magazynowania	-20...+80 °C
----------------------------------	--------------

Dane rozporządzenia UE 2019/2015

Zastosowana technologia oświetleniowa	LED
Bezkierunkowe lub kierunkowe	NDLS
Zasilanie sieciowe lub nie	MLS
Typ trzonka	G13
Połączone źródło światła (CLS)	Nie
Źródło światła "Tunable White"	Nie
Druga bańka	Nie
Źródła światła o wysokiej luminancji	Nie
Oslona przeciwoślepieniowa	Nie
Temperatura barwowa światła najbliższa	SINGLE_VALUE
Moc w trybie czuwania	0 W
Moc ekwiwalentna	Nie
Długość	908,00 mm
Wysokość (w tym cylindr. opr. ośw.)	26.70 mm
Szerokość (włączając okrągłe oprawy)	26.70 mm
Współrzędne chromatyczności x	0.382
Współrzędne chromatyczności y	0.380
Wskaźnik oddawania barw R9	0.00
Odpowiedni kąt promieniowania	SPHERE_360
Współczynnik trwałości	0.90
Współczynnik przesuwu fazowego	0.90
Źródło światła LED zastępuje świetlówkę	Nie

EPREL ID	563396
Numer modelu	AC34928








Wyposażenie / Akcesoria

- Przeznaczone do eksploatacji z konwencjonalnymi układami zasilającymi oraz niskostratnymi układami zasilającymi

Porady dotyczące bezpieczeństwa

- Nieprzystosowane do pracy z elektronicznymi układami zasilającymi.
- Możliwa praca w zastosowaniach zewnętrznych w odpowiednich oprawach odpornych na wilgoć zgodnie z kartą katalogową i instrukcją instalacji.

MATERIAŁY DO POBRANIA

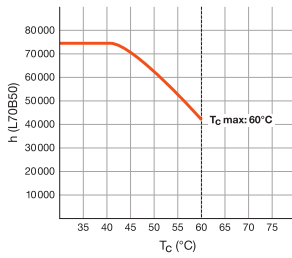
Dokumenty i certyfikaty		Nazwa dokumentu
	Declarations of conformity	
	Declarations Of Conformity UKCA	LEDTUBE T8 and T5
Pliki i dane fotometryczne		Nazwa dokumentu
	IES file (IES)	LEDTUBE T8 EM PRO 900 10.3W 840
	LDT file (Eulumdat)	LEDTUBE T8 EM PRO 900 10.3W 840
	UGR file (UGR table)	LEDTUBE T8 EM PRO 900 10.3W 840
	LDC typ polar	LEDTUBE T8 EM PRO 900 10.3W 840
	Spectral power distribution	EPREL data spectral diagram PROF LEDr 4000K

DANE LOGISTYCZNE

Kod produktu	Sposób wysyłki (opakowanie / liczba produktów)	Wymiary (długość x szerokość x wysokość)	Masa brutto	Objętość
4058075612198	Oslona kartonowa 1	1,000 mm x 29 mm x 29 mm	173.00 g	0.84 dm ³
4058075612204	Karton wysyłkowy 10	1,048 mm x 210 mm x 115 mm	2250.00 g	25.31 dm ³
4099854009228	Karton wysyłkowy 10	1,024 mm x 164 mm x 78 mm	2170.00 g	13.10 dm ³

Wymieniony kod produktu oznacza najmniejszą ilość produktu, jaka może być zamówiona. Jednostka transportowa może zawierać jedną sztukę lub więcej. Składając zamówienie prosimy o zamawianie ilości odpowiadających jednej lub wielokrotności jednostki transportowej.

DODATKOWE INFORMACJE KATALOGOWE



Odnośniki / linki

– Aktualne informacje, patrz www.ledvance.com/substitute

Porady prawne

– Gdy zostaną użyte do wymiany świetlówki T8, całkowita wydajność energetyczna i rozsył światła zależą od projektu systemu oświetleniowego.

ZASTRZEŻENIE

Zastrzega się możliwość zmian bez uprzedzenia. Błędy i ominięcia są możliwe. Należy zawsze upewnić się czy korzystasz z najnowszej wersji katalogu.