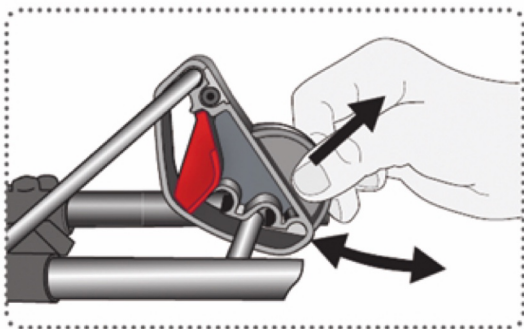


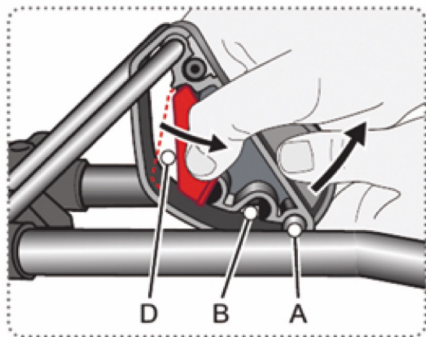
ZMIANA POZYCJI

Podnieś blokadę regulatora stopniowego i przesunij go do żądanej pozycji, jednocześnie unosząc drugą ręką oparcie fotelika.

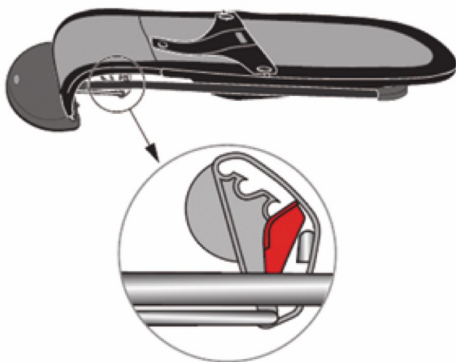


- ! **Przed posadzeniem dziecka do fotelika należy upewnić się, że regulator stopniowy znajduje się w pozycji zablokowanej.**
- Jeśli dziecko już siedzi w foteliku podczas zmiany pozycji, to przed zwolnieniem oparcia należy sprawdzić, czy regulator stopniowy jest zablokowany.

TRYB TRANSPORTOWY



Aby złożyć fotelik, regulator stopniowy musi znajdować się w pozycji **A** lub **B**. Pociągnij czerwoną blokadę do tyłu i ustaw regulator stopniowy w pozycji **transportowej (D)**.



Blokada powinna znaleźć się po przeciwnej stronie od zaczepu mocującego.