

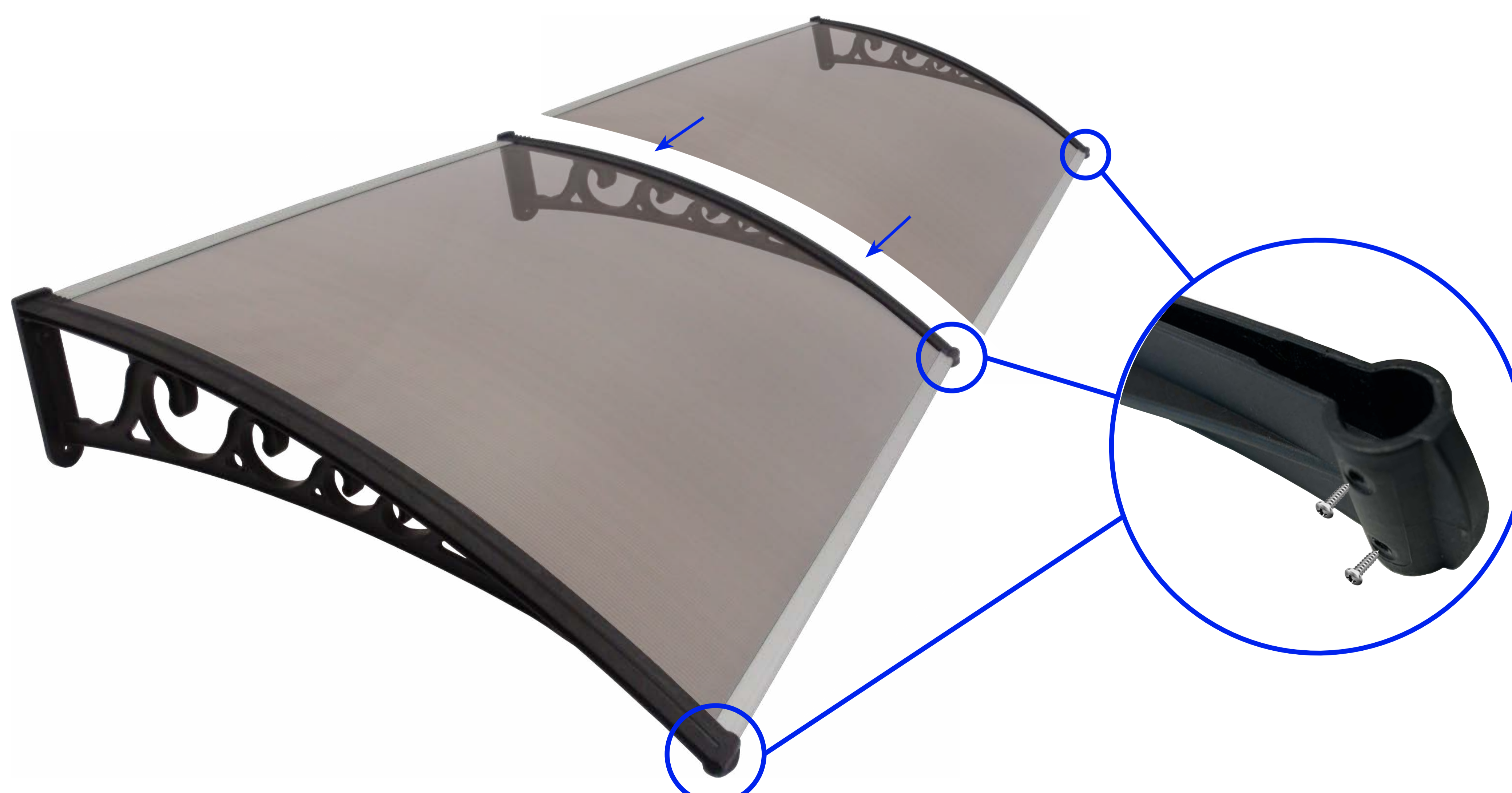


# INSTRUKCJA MONTAŻU



	RYSUNEK	ILOŚĆ	NAZWA
1		1	Płyta poliwęglanowa
2		1	Listwa aluminiowa - przód
3		2	Wspornik
4		1	Listwa aluminiowa - tył
5		4	Kotwa
6		4	Śruba

## MONTAŻ DASZKA WIELOSEGMENTOWEGO



1. Złożyć daszek jednosegmentowy.
2. Zamontować na ścianie.
3. Złożyć kolejny segment z jednym wspornikiem.
4. Dołączyć do daszka wcześniej przykręconego na ścianie i zamontować
5. Przy łączeniu kilku segmentów zastosować dodatkowe wkręty.