

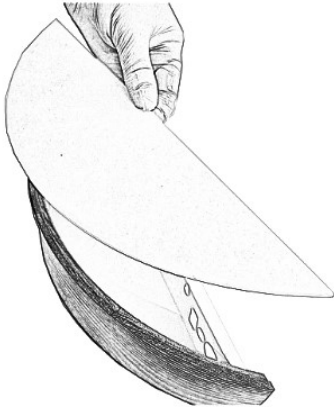


**STOLARNIA
PIKA**

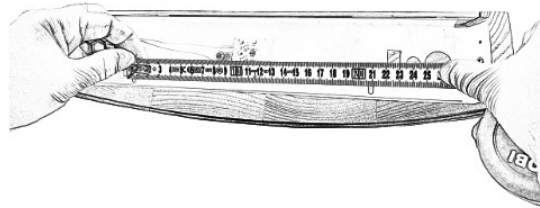
WAŻNE!

Zawsze wyłączaj prąd w obwodzie przed przystąpieniem do prac instalacyjnych. Różne materiały wymagają różnych typów mocowań. Zawsze wybieraj wkręty i kołki odpowiednie dla Twoich ścian

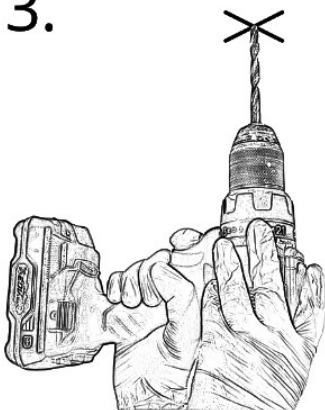
1.



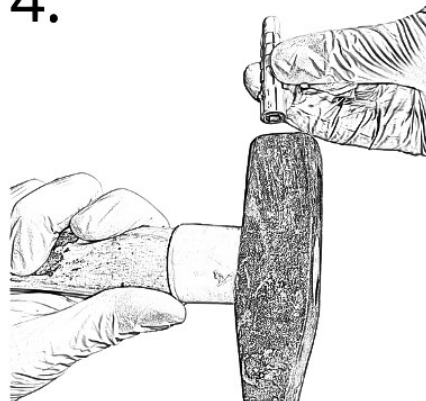
2.



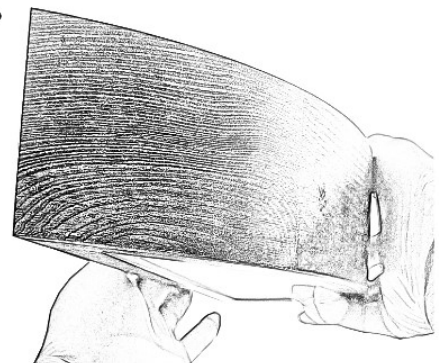
3.



4.



5.



1. Ściągnij szybkę z góry
2. Zmierz odległość między otworami
3. Zrób otwory w ścianie/suficie
4. Wbij kołek montażowy, wkręć śrubę
5. Podepnij zasilanie, załóż oprawę na kołki montażowe, wkręć żarówkę, załóż górną szybkę