Lepre



Smart LED Ceiling Light

Model: T1

M4 X 25mm

Screws for concrete and stone ceiling
Schrauben für Beton- und Steindecke
vis pour béton et plafond en pierre
Tornillo para techo de hormigón y piedra
Vite per soffitto di marmo
Schroeven voor betonnen en stenen plafonds
Skruver för betong- och stentak
Mocny do dropów betonowych i kamiennych
Beton ve taş tavan için vidalar

ø5xØ10x1mm

Sealing Washers
Dichtscheibe
Rondelle d'étanchéité
Arandela impermeable
Rondella impermeabile
Waterdichte pakking
Vattentät packning
Wodoszczelna uszczelka
Su geçirmez Conta

Ø5.8 X 28mm

Concrete anchors
Dübel
Chevilles pour béton
Taco para hormigón
Tasselli
Betonnen ankers
Betongankare
Kołeks do betonu
Beton ankesiçlar

T1-EU	LxWxH [mm]	V_{AC}	Hz	P_{on}	P_{owt}	Lm	Lm/W	A	L$_{70}$B$_{50}$
	Ø 290 x 65	220-240 V~	50/60Hz	24W	0.49W	1800	80	0.168 A	20000 hours
	K	IP		Ra	[°K]	PF			
	RGB+CCT(2700K~Cool White)	44	120°	≥ 80	-20...+40	0.7		650 g	

T1-EU
LED-D935-1B24C2-RGB-CE

ENERG E

App Connection

1

Download on the App Store | Get it on Google Play

Lepre+

Android 7.0+
iOS 13.0+

2

Bluetooth

Turn on the phone's Bluetooth and connect to the WiFi network.
Das Bluetooth des Handys einschalten und eine Verbindung zum Wlan-Netzwerk herstellen.
Activez le Bluetooth du téléphone et connectez-vous au réseau WiFi.
Encienda el Bluetooth del teléfono y conéctese a la red WiFi.
Attivo il Bluetooth del telefono e connettiti alla rete WiFi.
Schakel Bluetooth van de telefoon in en maak verbinding met het wifi-network.
Włącz Bluetooth telefonu i połącz się z siecią Wi-Fi.
Sök på telefonens Bluetooth och anslut till WiFi-nätverket.
Telefonun Bluetooth'unu açın ve WiFi ağına bağlanın.

Lepre
Lepre+

WiFi 2.4 Ghz

How to reset the light.

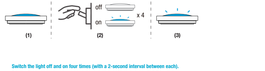

Switch the light off and on four times (with a 2-second interval between each).
Schalten Sie das Licht viermal aus und wieder ein (mit einem Abstand von jeweils 2 Sekunden).
Éteignez et allumez la lumière quatre fois (avec un intervalle de 2 secondes entre chaque).
Apague y encienda la luz cuatro veces (con un intervalo de 2 segundos entre cada una).
Spegnere e accendere la luce per quattro volte (con un intervallo di 2 secondi tra l'una e l'altra).
Schakel het licht vier keer uit en weer aan (met tussen elkaar een interval van 2 seconden).
Wyłącz i włącz światło cztery razy (z 2-sekundowej przerwą między każdym).
Släck och tänd lampan fyra gånger (med 2 sekunders mellanrum).
Işığı dört kez kapatıp açın (her biri arasında 2 saniyelik aralıklarla).

Voice Control

If the light does not work, please go to Amazon Alexa or Google Home APP and click DISCOVER DEVICES.
Wenn das Licht nicht funktioniert, dann gehen Sie bitte zu Amazon Alexa oder Google Home APP und klicken Sie auf GERÄTE ENTDECKEN.
Si la lumière ne fonctionne pas, veuillez vous rendre sur Amazon Alexa ou Google Home APP et cliquez sur DÉCOUVRIR APPAREILS.
Si la luz no funciona, vaya a Amazon Alexa o Google Home APP y haga clic en DESCUBRIR DISPOSITIVOS.
Se la luce non funziona, vai su Amazon Alexa o Google Home APP e fai clic su SCOPRI I DISPOSITIVI.
Als het licht niet werkt, ga dan naar Amazon Alexa of Google Home APP en klik op APPARATEN ONTDEKKEN.
Jeśli światło nie działa, przejdź do aplikacji Amazon Alexa lub Google Home i wybierz ODKRYJ URZĄDZENIA.
Om lampen inte fungerar, gå till Amazon Alexa eller Google Home APP och klicka på OPTIMA ENHETER.
Işık çalışmıyorsa lütfen Amazon Alexa veya Google Home APP'ye gidin ve CİHAZLARI KEŞFEDİN'e tıklayın.

3

Install the light.
De Lampe installieren.
Installez la lumière.
Instale la luz.
Installa la luce.
Installeer het licht.
Zainstaluj światło.
Installera ljuset.
Işığı takın.

4

Follow the on-screen steps to finish set up.
Die Schritte auf dem Bildschirm befolgen, um es einzurichten.
Suivez les étapes à l'écran pour terminer la configuration.
Siga las pasas en pantalla para finalizar la configuración.
Seguire i passaggi sullo schermo per completare l'impostazione.
Volg de stappen op het scherm om het instellen te voltooien.
Postępuj zgodnie z instrukcjami wyświetlanymi na ekranie, aby zakończyć konfigurację.
Följ stegen på skärmen för att slutföra installationen.
Kurulumu tamamlamak için ekrandaki adımları izleyin.

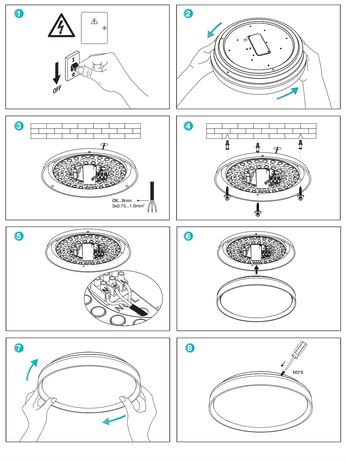

Lepre

Manufacturer / Hersteller: **Lit Innovation Limited**
One Spencer Dock, North Wall Quay, Dublin 1, D01 X8R7, Ireland www.lepre.de +49 800-723-6202 cs@lepre.de

UK importer: **Lighting EMR Ltd.**
83 Addy House, Rotherhithe New Road, London, SE16 2PD, United Kingdom
www.lepre.co.uk +44 800-802-1244 cs@lepre.co.uk

Made in China Fabrisat in China Hergestellt in China

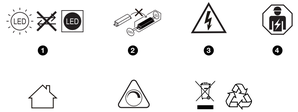

EN (Instructions & Safety Information)
1. SLR 2019/2020 Non-replaceable LED unit(s): EN60598-1 Replaceable LED unit(s) light source by a professional. The light source contained in this luminaire shall only be replaced by the manufacturer or his service agent or a similar qualified person.
2. Indoor use only.
3. Caution, risk of electric shock.
4. All electrical connections must be made by a qualified person.
5. For indoor use only.
6. Only suitable for dimming.
7. Product is subject to the provisions of European Directive 2012/19/EC. The symbol showing a wheelie bin crossed through indicates that the product requires separate refuse collection in the European Union. This applies to the product and all accessories marked with this symbol. Products identified with this symbol may not be discarded with normal household waste, but must be taken to a collection point for recycling electric and electronic appliances. This helps to conserve raw materials and prevent the presence of the material as valuable for recycling. Recycling helps to reduce the consumption of raw materials and protect the environment.
8. This product is class I and must be earthed.
9. Connect to the APP properly before installation.
10. Please switch off mains supply before installation.
11. Please switch off mains supply before installation or maintenance.
12. Do not touch the light while in use or just after use to avoid being burnt.
13. This product contains a light source of energy efficiency class «E».
14. Do not dismantle, unseal or tamper with the product.
15. Connect the cable according to the signs on the product. Use a cable that meets safety regulations.
16. Do not install on unstable, uneven or high-temperature surfaces or in corrosive environments.
17. If the external flexible cable or cord of this luminaire is damaged,it shall be exclusively replaced by the manufacturer or his service agent or a similar qualified person in order to avoid a hazard.
18. Do not cover the luminaire with anything with thermally insulating material.
19. Where breakage or damage to lamps occurs the chain must not be used / energized but disposed of safely.
20. This light source is only for use in applications requiring high-quality coloured light. Use of this light source will lead to increased energy cost compared to an equivalent more energy efficient product.
21. Colour-tuneable light sources with a minimum excitation purity of:

Blue	440nm — 490nm	90%
Green	520nm — 570nm	65%
Red	610nm — 670nm	95%

DE (Anleitung und Sicherheitsinformationen)
1. SLR 2019/2020 Nicht auswechselbare Lichtquelle: EN60598-1 Austauschbare (zu) LED(s) Lichtquelle durch einen Fachmann. Die in dieser Leuchte enthaltene Lichtquelle darf nur vom Hersteller oder einer ähnlich qualifizierten Kundendienst oder einer ähnlich qualifizierten Person ausgetauscht werden.
2. Nur für Innenbereich geeignet.
3. Vorsicht, Stromschlaggefahr.
4. Alle elektrischen Verbindungen müssen von einer qualifizierten Person hergestellt werden.
5. Nur für den Innenbereich geeignet.
6. Nur geeignet für Dimmung über die APP.
7. Dieses Produkt unterliegt den Bestimmungen der Europäischen Richtlinie 2012/19/EU. Das Symbol mit einem durchgestrichenen Mülleimer weist darauf hin, dass das Produkt in der Europäischen Union separat entsorgt werden muss. Dies gilt für das Produkt und alle Zubehörteile, die mit diesem Symbol gekennzeichnet sind. Produkte, die mit diesem Symbol gekennzeichnet sind, dürfen nicht mit dem normalen Haushaltsmüll entsorgt werden, sondern müssen zu einer Sammelstelle für die Wiederverwertung von elektrischen und elektronischen Geräten gebracht werden. Dieses Recycling-Symbol kennzeichnet zum Beispiel einen Gegenstand oder Stoff, der Materials als wertvoll für das Recycling. Recycling hilft dabei, den Verbrauch von Rohstoffen zu reduzieren und die Umwelt zu schützen.
8. Dieses Produkt ist der Klasse I zugeordnet und muss geerdet sein.
9. Vor der Installation das Stromversorgungsnetz ausschalten.
10. Schalten Sie vor der Installation bitte die Hauptstromversorgung aus.
11. Stellen Sie nach der Installation oder Wartung sicher, dass alle Dichtungen intakt und funktionsfähig sind.
12. Berühren Sie das Licht während des Betriebs oder unmittelbar danach nicht, um Verbrennungen zu vermeiden.
13. Dieses Produkt enthält eine Lichtquelle der Energieeffizienzklasse «E».
14. Das Gerät darf nicht demontiert, geöffnet oder manipuliert werden.
15. Schließen Sie das Kabel gemäß den Markierungen am Produkt an. Verwenden Sie ein Kabel, das den Sicherheitsvorschriften entspricht.
16. Installieren Sie das Produkt nicht auf instabilen, unebenen oder hochtemperierten Oberflächen oder in korrosiven Umgebungen.
17. Wenn das flexible Außenkabel oder -schnur dieser Leuchte beschädigt ist, darf es aus Vorsichtsgründen nur durch einen qualifizierten Kundendienst oder einer ähnlich qualifizierten Person ausgetauscht werden, um Gefahren zu vermeiden.
18. Leuchten sind nicht für das Abdecken mit wärmedämmenden Material geeignet.
19. Bei Bruch oder Beschädigung von Lampen darf die Kette nicht weiter verwendet oder aktiviert werden, sondern muss sicher entsorgt werden.
20. Diese Lichtquelle ist nur für Anwendungen geeignet, die hochwertiges farbiges Licht erfordern. Die Verwendung dieser Lichtquelle führt zu höheren Energiekosten im Vergleich zu einem gleichwertigen energieeffizienteren Produkt.
21. Farbveränderliche Lichtquellen mit einer Mindestreinheit der Anregung von:

Blau	440nm — 490nm	90%
Grün	520nm — 570nm	65%
Rot	610nm — 670nm	95%

FR (Instructions et informations de sécurité)
1. SLR 2019/2020 Source lumineuse non remplaçable. EN60598-1 Source lumineuse remplaçable (uniquement LED) par un professionnel. La source lumineuse contenue dans ce luminaire ne doit être remplacée que par le fabricant, son agent de service ou une personne qualifiée similaire.
2. Uniquement pour intérieur.
3. Attention, risque de choc électrique.
4. Toutes les connexions électriques doivent être effectuées par une personne qualifiée.
5. Pour une utilisation en intérieur uniquement.
6. Prise en charge uniquement de la variation via l'application.
7. Le produit est soumis aux dispositions de la directive européenne 2012/19/CE. Le symbole représentant une poubelle barrée indique que le produit doit faire l'objet d'une collecte séparée dans l'Union européenne. Cela s'applique au produit et à tous les accessoires marqués de ce symbole. Les produits identifiés avec ce symbole ne doivent pas être jetés avec les déchets ménagers ordinaires, mais doivent être déposés dans un point de collecte pour le recyclage des appareils électriques et électroniques. Ceci permet de recycler la matière première qui en dépend ou des parties du matériau sont précieux pour le recyclage. Le recyclage permet de réduire la consommation de matières premières et à protéger l'environnement.
8. Ce produit est de classe I et doit être mis à la terre.
9. Connectez-vous correctement à l'application avant l'installation.
10. Veuillez couper l'alimentation principale avant l'installation.
11. Veuillez couper l'alimentation principale avant l'installation ou maintenance.
12. Ne touchez pas la lumière pendant son utilisation ou juste après pour éviter les brûlures.
13. Ce produit contient une source lumineuse de classe d'efficacité énergétique «E».
14. Ne pas démonter, ouvrir ou altérer le produit.
15. Connectez le câble en suivant les indications sur le produit. Utilisez un câble conforme aux réglementations de sécurité.
16. N'installez pas sur des surfaces instables, inégales ou à haute température, ni dans des environnements corrosifs.
17. Si le câble externe flexible ou le cordon de ce luminaire est endommagé, il doit être exclusivement remplacé par le fabricant, son agent de service ou une personne qualifiée similaire afin d'éviter tout danger.
18. Ne recouvrez pas le luminaire avec un matériau isolant thermique.
19. En cas de rupture ou de dommage aux lampes, la chaîne ne doit pas être utilisée/activée, mais éliminée en toute sécurité.
20. Cette source lumineuse est uniquement destinée à être utilisée dans des applications nécessitant une lumière colorée de haute qualité. L'utilisation de cette source lumineuse entraînera une augmentation des coûts énergétiques par rapport à un produit plus économe en énergie équivalent.
21. Sources lumineuses à couleurs réglables avec une pureté d'excitation minimale de :

Bleu	440nm — 490nm	90%
Vert	520nm — 570nm	65%
Rouge	610nm — 670nm	95%

ES (Instrucciones & Información de Seguridad)
1. SLR 2019/2020 Fuente de luz no reemplazable. EN60598-1 Fuente de luz reemplazable (solo LED) por un profesional. La fuente de luz contenida en este luminaria solo debe ser reemplazada por el fabricante, su agente de servicio o una persona cualificada similar.
2. Uso interior únicamente.
3. Precaución, riesgo de descarga eléctrica.
4. Todas las conexiones eléctricas deben ser realizadas por una persona cualificada.
5. Solo para uso en interiores.
6. Solo apto para atenuación a través de la app.
7. Este producto está sujeto a las disposiciones de la Directiva Europea 2012/19/CE. El símbolo que muestra un contenedor de basura tachado indica que el producto debe ser recogido por separado en la Unión Europea. Esto se aplica al producto y a todos los accesorios marcados con este símbolo. Los productos identificados con este símbolo no deben desecharse con los residuos domésticos normales, sino que deben ser llevados a un punto de recogida para el reciclaje de aparatos eléctricos y electrónicos. Este símbolo de reciclaje indica, por ejemplo, que un objeto o partes del material son valiosos para el reciclaje. El reciclaje ayuda a reducir el consumo de materias primas y protege el medio ambiente.
8. Este producto es de clase I y debe ser conectado a tierra.
9. Conéctese correctamente a la aplicación antes de la instalación.
10. Por favor, apague la red eléctrica principal antes de la instalación.
11. Asegúrese de que todos los sellos estén intactos y operativos después de la instalación o el mantenimiento.
12. No toque la luz mientras está en uso o justo después de usarla para evitar quemaduras.
13. Este producto contiene una fuente de luz de clase de eficiencia energética «E».
14. Este es un producto que incluye una fuente de luz.
15. Conecte el cable según las indicaciones del producto. Utilice un cable que cumpla con las regulaciones de seguridad.
16. No instale en superficies inestables, irregulares o a alta temperatura, ni en entornos corrosivos.
17. Si el cable externo flexible o el cordón de esta luminaria están dañados, deben ser reemplazados exclusivamente por el fabricante, su agente de servicio o una persona cualificada similar para evitar cualquier peligro.
18. Los luminarias no son adecuadas para ser cubiertas con material aislante térmico.
19. Cuando se produzca rotura o daño en las lámparas, la cadena no debe ser utilizada/energizada, sino desechada de manera segura.
20. Esta fuente de luz solo se utiliza en aplicaciones que requieren luz de colores de alta calidad. El uso de esta fuente de luz conllevará un mayor costo energético en comparación con un producto más eficiente energéticamente equivalente.
21. Fuentes de luz con capacidad de ajuste de color con una pureza de excitación mínima de:

Azul	440nm — 490nm	90%
Verde	520nm — 570nm	65%
Rojo	610nm — 670nm	95%

IT (Istruzioni & Informazioni Sulla Sicurezza)
1. SLR 2019/2020 Sorgente luminosa non sostituibile. EN60598-1 Sorgente luminosa sostituibile (solo LED) da parte di un professionista. La sorgente luminosa contenuta in questo apparecchio può essere sostituita solo dal produttore, dal suo agente di servizio o da una persona qualificata simile.
2. Solo per uso interno.
3. Attenzione, rischio di scossa elettrica.
4. Tutti i collegamenti elettrici devono essere effettuati da una persona qualificata.
5. Solo per uso interno.
6. Supporta solo il dimmerraggio tramite l'app.
7. Questo prodotto è soggetto alle disposizioni della Direttiva europea 2012/19/CE. Il simbolo che mostra un bidone dell'immondizia barrato indica che il prodotto deve essere raccolto separatamente nell'Unione europea. Questo si applica al prodotto e tutti gli accessori contrassegnati con questo simbolo. I prodotti identificati con questo simbolo non devono essere gettati nei normali rifiuti domestici, ma devono essere portati in un punto di raccolta per il riciclaggio di apparecchiature elettriche ed elettroniche. Questo simbolo di riciclaggio indica, ad esempio, che un oggetto o parti del materiale sono preziosi per il riciclaggio. Il riciclaggio contribuisce a ridurre il consumo di materie prime e proteggere l'ambiente.
8. Questo prodotto è di classe I e deve essere messo a terra.
9. Collegare correttamente all'applicazione prima dell'installazione.
10. Si prega di spegnere l'alimentazione principale prima dell'installazione.
11. Si prega di spegnere l'alimentazione principale prima dell'installazione o la manutenzione.
12. Non toccare la luce durante l'uso o subito dopo l'uso per evitare ustioni.
13. Questo prodotto contiene una sorgente luminosa di classe di efficienza energetica «E».
14. Non smontare, aprire o manomettere il prodotto.
15. Collegare il cavo secondo i segni presenti sul prodotto. Utilizzare un cavo che rispetti le norme di sicurezza.
16. Non installare su superfici instabili, irregolari o ad alta temperatura, né in ambienti corrosivi.
17. Se il cavo esterno flessibile o il cordon di questo apparecchio luminoso è danneggiato, deve essere sostituito esclusivamente dal produttore, dal suo agente di servizio o da una persona qualificata simile per evitare rischi.
18. Non coprire l'apparecchio con materiale isolante termico.
19. In caso di rottura o danneggiamento delle lampade, la catena non deve essere utilizzata / alimentata ma smaltita in modo sicuro.
20. Questa sorgente luminosa è destinata solo all'uso in applicazioni che richiedono una luce colorata di alta qualità. L'uso di questa sorgente luminosa comporterà un aumento dei costi energetici rispetto a un prodotto equivalente più efficiente dal punto di vista energetico.
21. Sorgenti luminose con capacità di regolazione del colore e una purezza di eccitazione minima di:

Blu	440nm — 490nm	90%
Verde	520nm — 570nm	65%
Rosso	610nm — 670nm	95%

NL (Instructies & Veiligheidsinformatie)
1. SLR 2019/2020 Niet-vervangbare lichtbron. EN60598-1 Vervangbare (alleen LED) lichtbron door een professional. De lichtbron in dit armatuur mag alleen door de fabrikant, zijn servicemedewerker of iemand van hetzelfde niveau worden vervangen.
2. Niet-vervangbare ingebouwde lichtbron.
3. Let op, risico op elektrische schok.
4. Alle elektrische verbindingen moeten worden gemaakt door een gekwalificeerd persoon.
5. Alleen voor gebruik binnenshuis.
6. Ondersteunt dimmen via de app.
7. Dit product valt onder de bepalingen van Europese Richtlijn 2012/19/EU. Het symbool met een doorgestreepte vuilnisbak geeft aan dat het product apart moet worden ingezameld in de Europese Unie. Dit geldt voor het product en alle accessoires die zijn gemarkeerd met dit symbool. Producten die zijn geïdentificeerd met dit symbool mogen niet worden weggegooid als gewoon huishoudelijk afval, maar moeten worden ingeleverd bij een inzamelpunt voor recycling van elektrische en elektronische apparaten. Dit recyclingsymbool markeert bijvoorbeeld een object of delen van het materiaal als waardevol voor recycling. Recycling helpt om het verbruik van grondstoffen te verminderen en het milieu te beschermen.
8. Dit product is van klasse I en moet geaard worden.
9. Sluit de apparaat correct aan vóórdat u het installeert.
10. Schakel de netstroom uit voorafgaand aan installatie.
11. Zorg ervoor dat alle afdichtingen na installatie of onderhoud intact en functioneel zijn.
12. Raak het licht niet aan tijdens gebruik of direct na gebruik om brandwonden te voorkomen.
13. Dit product bevat een lichtbron van energie-efficiëntieklasse «E».
14. Dit is een product met inhoud, inclusief een lichtbron.
15. Sluit de kabel aan volgens de aanwijzingen op het product. Gebruik een kabel die voldoet aan de veiligheidsvoorschriften.
16. Installeer niet op instabiele, oneffen of hoge-temperatuuroppervlakken of in corrosieve omgevingen.
17. Als de externe flexibele kabel of snoer van dit armatuur beschadigd is, moet deze uitsluitend worden vervangen door de fabrikant, zijn servicagent of een soortgelijk gekwalificeerd persoon om gevaren te voorkomen.
18. Armaturen zijn niet geschikt om te bedekken met thermisch isolerendmaat.
19. Bij breuk of schade aan de lampen mag de ketting niet worden gebruikt/geactiveerd maar moet veilig worden afgevoerd.
20. Deze lichtbron is alleen bedoeld voor gebruik in toepassingen die hoogwaardig gekleurd licht vereisen. Het gebruik van deze lichtbron zal leiden tot hogere energiekosten in vergelijking met een equivalent energiezuiniger product.
21. Kleurinstelbare lichtbronnen met een minimale excitatiezuiverheid van:

Blauw	440nm — 490nm	90%
Groen	520nm — 570nm	65%
Rood	610nm — 670nm	95%

SV (Instruktioner och Säkerhetsinformation)
1. SLR 2019/2020 Icke utbytbar ljuskälla. EN60598-1 Utbytbar (endast LED) ljuskälla av en professionell. Ljuskällan som ingår i denna armatur får endast bytas ut av tillverkaren, hans servicegant eller en liknande kvalificerad person.
2. Endast för inomhusbruk.
3. Varning, risk för elektrisk chock.
4. Alla elektriska anslutningar måste göras av en kvalificerad person.
5. Endast för inomhusbruk.
6. Stöder endast dimning via appen.
7. Produkten omfattas av bestämmelserna i Europeiska direktivet 2012/19/EG. Symbolen med en korsad hjulbetsfärdiga indikerar att produkten kräver separat avfallshantering inom Europeiska unionen. Detta gäller produkten och alla tillbehör som är märkta med denna symbol. Produkter som är märkta med denna symbol får inte slängas i vanligt hushållsavfall, utan måste tas till en insamlingsplats för återvinning av elektriska och elektronisk apparater. Denna symbol för återvinning markerar till exempel om ett föremål eller delar av materialet som värdefulla för återvinning. Återvinning hjälper till att minska förbrukningen av råvaror och skydda miljön.
8. Denna produkt är av klass I och måste jordas.
9. Anslut till appen korrekt innan installation.
10. Stäng av huvudströmmen innan installation.
11. Stäng av huvudströmmen innan installation eller installation eller underhåll.
12. Rör inte lampan medan den är på eller precist efter den har varit på för att undvika brännskador.
13. Denna produkt innehåller en ljuskälla av energieffektivitetsklass «E».
14. Det är en produkt som inkluderar en ljuskälla.
15. Anslut kabel enligt märkningarna på produkten. Använd en kabel som uppfyller säkerhetskrav.
16. Installera inte på instabila, ojämna eller högtemperaturytor eller i korrosiva miljöer.
17. Om den externa flexibla kabeln eller sladden till denna armatur är skadad måste den utesluttande bytas ut av tillverkaren, hans servicegant eller en liknande kvalificerad person för att undvika fara.
18. Täck inte armatur med ett värmeisolerande material.
19. En lampa gå sönder eller skador det kedjan inte användas/aktiveras utan ska säkert kasseras.
20. Denna ljuskälla är endast avsedd för användning i applikationer som kräver högt ljus av hög kvalitet. Användning av denna ljuskälla kommer att leda till ökade energikostnader jämfört med en mer energieffektiv motsvarande produkt.
21. Färginställbara ljuskällor med en minimiexcitationsrenhet av:

Blå	440nm — 490nm	90%
Grön	520nm — 570nm	65%
Röd	610nm — 670nm	95%

PL (Instrukcje i informacje dotyczące bezpieczeństwa)
1. SLR 2019/2020 Niewymiennie źródło światła. EN60598-1 Wymienne (tylko LED) źródło światła przez profesjonalistę. Źródło światła zawarte w oprawie może być wymieniane tylko przez producenta, jego przedstawiciela serwisowego lub osobę o podobnych kwalifikacjach.
2. Niewymiennie urządzenie oświetlające.
3. Uwaga, ryzyko porażenia prądem.
4. Wszystkie połączenia elektryczne muszą być wykonane przez osobę posiadającą odpowiednie kwalifikacje.
5. Wyłącznie do użytku wewnątrz pomieszczeń.
6. Obsługuje ściemnianie tylko za pomocą aplikacji.
7. Ten produkt podlega przepisom dyrektywy europejskiej 2012/19/WE. Symbol przedstawiający przekreśloną kosz na kółkach wskazuje, że produkt wymaga oddzielnego zbierania odpadów w Unii Europejskiej. Dotyczy to zarówno produktu, jak i wszystkich akcesoriów oznaczonych tym symbolem. Produkty oznaczone tym symbolem nie mogą być wyrzucane razem z normalnymi odpadami domowymi, lecz należy je dostarczyć do punktu zbiórki w celu recyklingu urządzeń elektrycznych i elektronicznych. Ten symbol recyklingu oznacza, na przykład, przedmiot lub części materiału jako cenne do recyklingu. Recykling pomaga zmniejszyć zużycie surowców i chroni środowisko.
8. Ten produkt należy do klasy I i musi być uziemiony.
9. Przed instalacją należy poprawnie podłączyć go do aplikacji.
10. Przed instalacją wyłączyć zasilanie sieciowe.
11. Po instalacji lub konserwacji należy sprawdzić, czy wszystkie uszczelki są nietknięte i sprawne.
12. Nie dotykać lampy podczas jej użytkowania ani tuż po użyciu, aby uniknąć poparzeń.
13. Ten produkt zawiera źródło światła o klasie efektywności energetycznej «E».
14. Jest to produkt w komplecie, zawierający jedno źródło światła.
15. Podłączyć kabel zgodnie z oznaczeniami na produkcie. Należy używać przewodu spełniającego przepisy bezpieczeństwa.
16. Nie montować na niestabilnych, nierównych lub powierzchniach o wysokiej temperaturze ani w środowiskach korodujących.
17. Jeśli zewnętrzny elastyczny przewód lub kabel tej oprawy jest uszkodzony, może być wymieniony wyłącznie przez producenta, jego przedstawiciela serwisowego lub osobę o podobnych kwalifikacjach, aby uniknąć zagrożenia.
18. Oprawy nie nadają się do pokrywania materiałem izolacyjnym termicznym.
19. W przypadku uszkodzenia lub zniszczenia lampy, łańcuch nie może być używany/uruchamiany, lecz należy go bezpiecznie usunąć.
20. To źródło światła jest przeznaczone wyłącznie do zastosowań wymagających wysokiej jakości kolorowego światła. Użycie tego źródła światła spowoduje zwiększone koszty energii w porównaniu z równoważnym, bardziej energooszczędnym produktem.
21. Źródła światła o regulowanych kolorach z minimalną czystością wzbudzenia:

Niebieski	440nm — 490nm	90%
Zielony	520nm — 570nm	65%
Czerwony	610nm — 670nm	95%

TR (Kullanma Talimatları ve Güvenlik Bilgisi)
1. SLR 2019/2020 Değiştirilemez ışık kaynağı. EN60598-1 Bakım (sadece LED) ışıklı armatür ve profesyonel tarafından değiştirilebilir (yalnızca LED) ışık kaynağı. Bu armatürdeki ışık kaynağı yalnızca üretici veya servis temsilcisi veya benzer niteliklere sahip bir kişi tarafından değiştirilmelidir.
2. Yalnızca iç mekan kullanımı.
3. Dikkat, elektrik çarpması riski.
4. Tüm elektrik bağlantıları niteliksel bir kişi tarafından yapılmalıdır.
5. Sadece kapalı mekanlarda kullanılabilir.
6. Sadece uygulama üzerinden karartmayı destekler.
7. Ürün, Avrupa Birliği'nde ayrı bir atık toplama talebi. Çöp kutusunun üzerine çizilen çizgi sembolü, ürünün Avrupa Birliği'nde ayrı bir atık toplama gerektirdiğini gösterir. Bu sembole işaretlenmiş ürünler ve tüm aksesuarlar normal ev atıklarına atılmamalıdır, ancak elektrikli ve elektronik cihazların geri dönüşümü için bir toplama noktasına götürülmelidir. Bu geri dönüşüm sembolü, örneğin bir nesneyi veya materyalin parçalarını geri dönüşüm için değerli olarak belirtir. Geri dönüşüm, ham maddelerin tüketimini azaltmaya ve çevreyi korumaya yardımcı olur.
8. Bu ürün sınıf I'dir ve topraklanmalıdır.
9. Kurulumdan önce, uygulamaya uygun şekilde bağlanmalıdır.
10. Kurulumdan önce lütfen ana gücü kapatın.
11. Kurulum veya bakım işlemlerden sonra tüm contaların sağlam ve işlevsel olduğundan emin olun.
12. Yanıklardan kaçınmak için kullanım sırasında veya hemen sonrasında ışığa dokunmayın.
13. Bu ürün, enerji verimliliği sınıfı «E» olan bir ışık kaynağı içerir.
14. Bu, bir ışık kaynağı içeren bir ürünür.
15. Kablonun ürün üzerindeki işaretlere göre bağlayın. Güvenlik düzenlemelerine uygun bir kablo kullanın.
16. Kararsız, eğil olmayan veya yüksek sıcaklıklı yüzeylere veya korozif ortamlara kurulum yapmayın.
17. Bu armatürün dış esnek kablosu veya kablosu hasarlıysa, tehlikeden kaçınmak için yalnızca üretici veya servis yetkilisi veya benzer niteliklere sahip bir kişi tarafından değiştirilmelidir.
18.Armatürler, termal yalıtım malzemesiyle kaplanmak için uygun değildir.
19. Lambalar kırılır veya hasar görürse zincir kullanılmamalı / enerjilendirilmemeli, güvenli bir şekilde imha edilmelidir.
20.Bu ışık kaynağı yalnızca yüksek kaliteli renkli ışık gerektiren uygulamalarda kullanım içindir. Bu ışık kaynağının kullanımı, daha enerji verimli bir ürüne kıyasla artan enerji maliyetine yol açacaktır.
21.Minimum uyarılma saflığına sahip renk ayarlanabilir ışık kaynakları:

Mavi	440nm — 490nm	90%
Yeşil	520nm — 570nm	65%
Kırmızı	610nm — 670nm	95%

Operation frequency range / Betriebs Frequenzbereich / Plage de fréquence de fonctionnement / Rango de frecuencia de funcionamiento / Gamma di frequenza operativa / Werkingsfrequentiebereik / Zakres częstotliwości pracy / Driftsfrekvensområde / Çalışma frekans aralığı :	UK:	2412MHz-2472MHz(HBW) 2402MHz-2480MHz(Bluetooth)	EU&GCC:	2412MHz-2472MHz(HBW) 2402MHz-2480MHz(Bluetooth)
Modulation type / Modulationart / Type de modulation / Tipo de modulación / Tipo di modulazione / Modulatietype / Rodzaj modulacji / Modulationstyp / modülasyon tipi :	DSSS(DBPSK,DQPSK,CCK) OFDM(BPSK,QPSK,16QAM,64QAM) GFSK			
Maximum transmit power / Maximale Sendeleistung / Puissance d'émission maximale / Tipo d'antenna / Potencia máxima de transmisión / Potenza di trasmissione massima / Maximaal zendvermogen / Maksymalna moc nadawania / Maximal sändningseffekt / Maksimum iletim gücü :	10 dBm			
Antenna Type / Antennentyp / Type de antenne / Tipo de antena / Tipo di antenna / Soort antenne / Typ anteny / Antenn typ / Anten Tipi :	PCB Antenna			

SKUs*: T1-EU

https://www.lepre.com/docs/

Smart Lighting Holding Limited claims SKUs* meet the Radio Act 2014/53/EU. A complete Declaration of Conformity can be downloaded with this link:
Die Ampoucle der Smart Lighting Holding Limited SKUs* erfüllen das Radio Act 2014/53 / EU. Eine vollständige Konformitätserklärung kann unter folgendem Link heruntergeladen werden:
Smart Lighting Holding Limited affirme que SKUs* est conforme à la loi sur la radio 2014/53 / EU. Une Déclaration de Conformité complète peut être téléchargée avec ce lien:
Smart Lighting Holding Limited afirma que SKUs* cumple con la Radio Act 2014/53 / EU. Puede descargar la Declaración de conformidad completo:
Smart Lighting Holding Limited dichiara che SKUs* soddisfa la Radio Act 2014/53 / EU. Una dichiarazione di conformità completa può essere scaricata con:
Smart Lighting Holding Limited beweert dat SKUs* voldoen aan de Radiowet 2014/53/EU. Een volledige conformiteitsverklaring kan via deze link worden gedownload:
Firma Smart Lighting Holding Limited twierdzi, że jednostki SKU* są zgodne z ustawą radiową 2014/53/UE. Pełną deklarację zgodności można pobrać za pomocą tego linku:
Smart Lighting Holding Limited hävdar att SKUs* uppfyller Radio Act 2014/53/EU. En fullständig försäkran om överensstämmelse kan laddas ner med denna länk:
Smart Lighting Holding Limited, SKU'ların* 2014/53/EU Radyo Yasasına uygun olduğunu iddia ediyor. Eksiksiz bir Uygunluk Beyanı bu bağlantıdan indirilebilir:

FCC Warning

This device complies with part 15 of the FCC Rules. Operation is subject to the following two conditions: (1) This device may not cause harmful interference, and (2) this device must accept any interference received, including interference that may cause undesired operation.
Changes or modifications not expressly approved by the party responsible for compliance could void the user's authority to operate the equipment.
This equipment has been tested and found to comply with the limits for a Class B digital device, pursuant to part 15 of the FCC Rules. These limits are designed to provide reasonable protection against harmful interference in a residential installation. This equipment generates, uses and can radiate radio frequency energy and, if not installed and used in accordance with the instructions, may cause harmful interference to radio communications. However, there is no guarantee that interference will not occur in a particular installation. If this equipment does cause harmful interference to radio or television reception, which can be determined by turning the equipment off and on, the user is encouraged to try to correct the interference by one or more of the following measures:
—Reorient or relocate the receiving antenna.
—Increase the separation between the equipment and receiver.
—Connect the