

Sejfy antywłamaniowe z ognioodpornością

VALBERG

seria **BRANDMAUER**

YOU GOT MORE



MULTI

Klasa
30
FACTORY
TEST

Klasa
S2
PN-EN 14450



model **BM 1951**



model **BM 1260**




model **BM 1993**

MODEL									
BM 1220	1220	930	520	1050	820	405	2	90	349
BM 1260	1220	600	520	1082	506	420	2	71	211
BM 1993	1950	930	520	1800	820	420	4	142	638
BM 1951	1950	1250	520	1780	1140	405	4	200	822

Zamek kluczowy
Kaba 7111

Zamek elektroniczny
PS 310 (Klasa B)

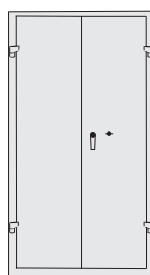
- Klasa odporności: **S2**
- Ochrona antywłamaniowa – wg PN-EN 14450
- Test fabryczny **30 min ognioodporności**
- Konstrukcja dwucienna z ogniodpornym wypełnieniem
- Grubość drzwi – **60 mm**
- Trójstronne ryglowanie: **5 rygli** (średnica 20 mm)
- Kąt otwarcia drzwi **180°** dzięki zewnętrznym zawiasom
- 5 poziomów przechowywania (4 półki) z rozstawem 340 mm
- Otwory do kotwienia
- Kolor RAL 7035 (jasnoszary) lub RAL 7024 (szary grafit)



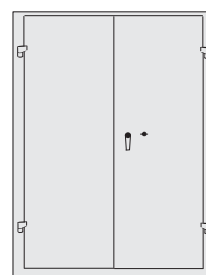
BM 1220



BM 1260



BM 1993



BM 1951