

RF24BB620EB1EO



E

# Lodówka multidoor

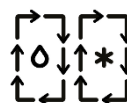


## Cechy Główne

- ▶ **WiFi** -wygoda dzięki aplikacji SmartThings
- ▶ **AI Energy Mode**- do 10% mniej zużycia energii
- ▶ **Nowy SpaceMax™** pojemność 674 l (chłodziarka 487 l, zamrażalnik 187 l)
- ▶ **System Twin Cooling** dwa niezależne obiegi chłodzenia
- ▶ **No Frost** - lodówka bez szromu i lodu
- ▶ Funkcje **Power Cool & Power Freeze**
- ▶ **Dwie kostkarki w zamrażalniku**
- ▶ Klasa efektywności energetycznej: **E**
- ▶ **Digital Inverter** cicha praca i mniejsze zużycie energii -trwałość potwierdzona 20-letnią gwarancją

## Cechy Dodatkowe

- ▶ Oświetlenie LED (chłodziarka + zamrażarka)
- ▶ Głośność: 38 dB(A)
- ▶ Chłodziarka: 4 półki, 2 szuflady na warzywa i owoce, 8 pojemników na drzwiach, 2 pojemne szuflady, dzbanek **AutoFill Pitcher**
- ▶ Zamrażalnik: 2 szuflady, 2 kostkarki
- ▶ Alarm otwartych drzwi (2min)
- ▶ Kolor: grafitowa stal



Twin Cooling



Technologia No Frost



System Power Freeze & Cool



Technologia Space Max



Kompresor Digital Inverter

**SAMSUNG**

RF24BB620EB1EO



E

# Lodówka multidoor

- ▶ Zastosowanie technologii **Twin Cooling™** umożliwia niezależną kontrolę komór chłodziarki i zamrażalnika i optymalizuje temperaturę i wilgotność w chłodziarce i zamrażalniku. Utrzymuje żywność w optymalnych warunkach, dzięki czemu Twoje jedzenie dłużej pozostaje świeże i zachowuje swój naturalny smak i aromat. System zapobiega również mieszaniu się zapachów.



- ▶ **Technologia Space Max™** zapewnia większą pojemność lodówki przy takich samych wymiarach zewnętrznych. Dzięki nowemu systemowi izolacji ścianki urządzenia są cieńsze, co zapewnia więcej miejsca wewnątrz na produkty spożywcze.

**SAMSUNG**

# RF24BB620EB1EO

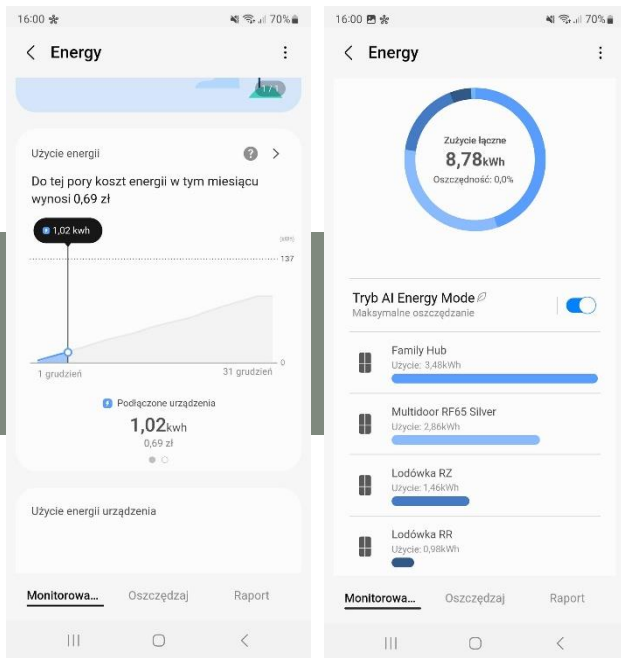


# E

## Lodówka multidoor

W aplikacji SmartThings masz możliwość monitorowania zużycia energii elektrycznej przez poszczególne urządzenia w Twoim domu oraz identyfikowania godzin lub dni o najwyższym zużyciu prądu\*

### Tryb AI Energy Mode 2.0 do 10% mniej zużycia energii

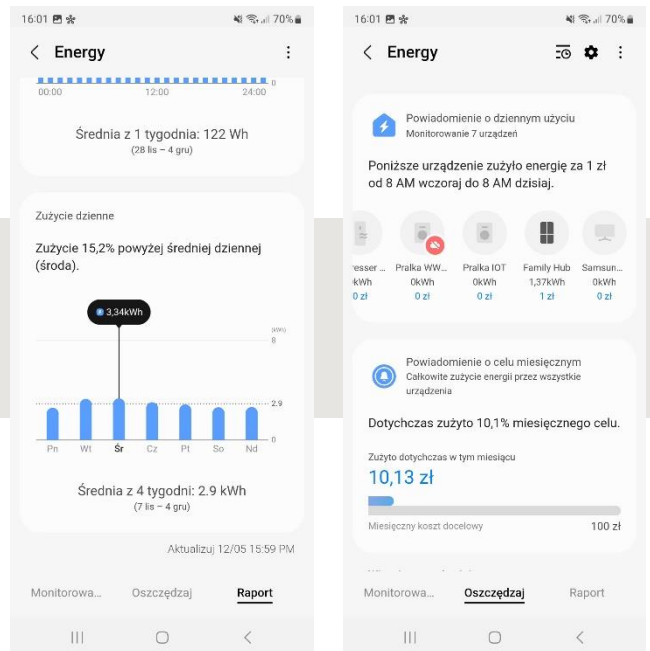


### Kontroluj swoje urządzenia

Zapoznaj się z przybliżonymi kosztami energii zużywanej przez urządzenia kontrolowane za pomocą aplikacji

### Zobacz, ile zyskujesz

Łatwo możesz sprawdzić, w którym dniu, tygodniu lub miesiącu zużywasz najwięcej prądu



\*Wyniki testu są oparte na porównaniu zużycia energii przez urządzenia przy użyciu trybu AI Energy i bez korzystania z trybu AI Energy; uruchamianego przez aplikację SmartThings. Podane wartości mają wartość szacunkową. Wyniki mogą się różnić w zależności od warunków i sposobów użytkowania. Dotyczy wybranych urządzeń.

# SAMSUNG

RF24BB620EB1EO



E

# Lodówka multidoor

► **Kompresor Digital Inverter** - dzięki czujnikom zewnętrznym i wewnętrznym kompresor automatycznie dostosowuje swoją pracę do zapotrzebowania na chłodzenie, a optymalna praca kompresora pozwala obniżyć rachunki za prąd, zapewniając również niezwykle cichą pracę urządzenia - 38 dB(A). Wysoka jakość i niezawodność pracy została potwierdzona **20-letnią gwarancją**



Energy Efficiency



Little Noise



No frost

► **Technologia pełnego No Frost** zapewnia stały obieg chłodnego powietrza, systematycznie usuwając nadmiar wilgoci z wnętrza lodówki. Dzięki temu lód i szron nie osadzają się na ściankach czy produktach. Dzięki temu, żywność zachowuje świeżość i wartości odżywcze na dłużej, a utrzymanie czystości jest łatwiejsze - bez rozmrażania.

► **Funkcja Power Cool** to intensywny nadmuch zimnego powietrza do chłodziarki, dzięki któremu schłodzenie produktów oraz ulubione napojów jest krótsze o 32%.

► **Funkcja Power Freeze** pozwala ustawić temperaturę w zamrażalniku na najniższy poziom i uruchamia intensywny nadmuch zimnego powietrza. Dzięki temu zrobisz kostki lodu lub głęboko zamrozniesz żywność.



Power Cool



Power Freeze



SAMSUNG

RF24BB620EB1EO



E

# Lodówka multidoor

- ▶ Wewnątrz drzwi lodówki Samsung znajduje się wygodne rozwiązanie – dzbanek **AutoFill Pitcher**. Po napełnieniu dzbanka AutoFill Pitcher możesz cieszyć się świeżą szklanką wody w dowolnym momencie. Do dzbanka można również dodać własne składniki, aby stworzyć wodę smakową.



- ▶ Bądź gotów na każdą okazję dzięki dwóm rodzajom lodu. **Dual Auto Ice Maker** wytwarza zarówno lód w kostkach, jak i w mniejszych Ice Bites™, które znacznie szybciej schładzają napoje. Jest w stanie wygenerować aż 2,8 kg lodu dziennie, a przechowywać nawet do 3,1 kg. Ponieważ umieszczono go w zamrażarce, nie zajmuje cennej przestrzeni w samej lodówce.



▶ Inne:

▶ **Kod:** RF24BB620EB1EO

▶ **EAN:** 8806095312958

▶ **Wymiary:** 908 x 1778 x 730 mm

▶ **Waga:** 136 kg

**SAMSUNG**