

PODEST BSC LIGHT



TÜV[®]
Produkt Sprawdzony
No: 0000086613
certyfikat.tuv-nord.pl



BSC
SYSTEM





BSC LIGHT to lekki podest sceniczny z wkładanymi nogami o stałej lub płynnie regulowanej długości polecany do budowania wszelkich mobilnych konstrukcji scenicznych o wysokości od 0,2 m do 1,2 m.

Nawierzchnię podestu stanowi 12 mm atestowana na trudno zapalność płyta wodoodporna i antypoślizgowa (HEXA) w kolorze czarnym. Rozmiar podestu: 1x2 m, 1x1 m, 0,5x2 m.


Udźwig podestu: 600 kg/m² (6 kN/m²) potwierdzony badaniami TÜV - równomiernie rozłożony przy wszystkich wysokościach.

Podest BSC Light spełnia wymogi normy DIN-15 921:2015-09 (Technika sceniczna - Podesty i ramy aluminiowe) oraz wymogi normy PN-17736-04E (Wymagania dla projektowania i produkcji aluminiowych podestów scenicznych i płyt podestowych).

PARAMETRY TECHNICZNE



ŁĄCZENIE NÓG PODESTÓW



Klamry podwójne i poczwórne służą do łączenia nóg podestów. Klamry wykonane są ze stali a ich specjalna konstrukcja ustala precyzyjnie odległości pomiędzy nogami. Klamry jednocześnie spinają i stabilizują całą budowaną konstrukcję.

ŁĄCZENIE RAM PODESTÓW



Łączenie odbywa się za pomocą tzw. szybkozłączek. Sposób łączenia został opracowany indywidualnie dla podestów BSC Light oraz BSC Standard. Element spinający blaty jest wykonany ze specjalnie zaprojektowanego profilu aluminiowego. Poprzez jego skręcanie następuje blokowanie oraz wyrównanie ram sąsiadujących ze sobą podestów.



TÜV[®]
Produkt Sprawdzony
No: 0000108986
certyfikat.tuv-nord.pl

WYMIARY

BLATU
200x100cm

UDŹWIG

600 kg/m² (6 kN/m²) –
równomiernie rozłożony
potwierdzony badaniami TÜV

MASA PODESTU

32 kg

WYSOKOŚĆ RAMY

6,8 cm

PROFILE NÓG

40x40 mm
60x60 mm,
rura Ø 50mm

MAX WYSOKOŚĆ

120cm

Sugerowane składowanie podestów do 20 sztuk jeden na drugim na dedykowanym wózku transportowym.

AKCESORIA DO PODESTÓW

Do naszych podestów oferujemy bogate wyposażenie dodatkowe: schody modułowe, poręcze do schodów, bariery, osłony tekstylne oraz drewniane do podestów, a także produkty służące do składowania i transportu podestów.



■ BARIERKI DO PODESTÓW


Są produkowane z prostokątnych rur o przekroju 40x20x2mm, malowane proszkowo na kolor czarny, mocowane są do ramy podestu za pomocą dedykowanych uchwytów montażowych.

Standardowe długości: 2 m, 1 m, 0,5 m.



■ SCHODY MODUŁOWE

Modułowe schody metalowo-drewniane umożliwiają bezpieczne wejście na scenę. Ich modułowy system pozwala na dodawanie lub odejmowanie kolejnych stopni schodów. Nawierzchnia stopni obrona do nawierzchni podestów tworzących scenę. Wymiary standardowe stopni: szerokość 93,5 cm, głębokość 25 cm, wysokość 20 cm.




■ PORĘCZE DO SCHODKÓW

Są malowane proszkowo na kolor czarny, mocowane są do konstrukcji schodków modułowych poprzez wsunięcie ich od góry.



■ WÓZEK TRANSPORTOWY

Wózek transportowy z uchwytem umożliwia wygodne przewożenie i składowanie wszystkich typów podestów wraz z akcesoriami.



■ KOŁA TRANSPORTOWE

Zestaw 4 kół transportowych do składowania i przewożenia ok. 20 sztuk podestów. Koła transportowe mocuje się w narożnikach jednego z podestów tworząc w ten sposób mobilną platformę na której umieszcza się kolejne podesty. Elementy dodatkowe takie jak nogi, kłamy, szybkozłączki, przechowuje się między kolejnymi blatami podestów.



Sprzedaż:

Jakub Dowksza

Kom.: (+48) 519 551 058

jakub@bscsystem.pl

BSC System Sp. z o.o

Biuro:

ul. Mehoffera 122

03-158 Warszawa

Kontakt:

Tel.: (+48) 22 301 07 08

Kom.: (+48) 517 860 780

info@bscsystem.pl