









produkt zawiera

 nr kat.: 221-412 złączka instalacyjna z dźwignią; do wszystkich rodzajów przewodów; maks. 4 mm ² ; 2-przew.; kolor obudowy przezroczysty; temperatura otoczenia maks. 85°C (T85); 4,00 mm ² ; transparentny	 nr kat.: 221-413 złączka instalacyjna z dźwignią; do wszystkich rodzajów przewodów; maks. 4 mm ² ; 3-przew.; kolor obudowy przezroczysty; temperatura otoczenia maks. 85°C (T85); 4,00 mm ² ; transparentny	 nr kat.: 221-415 złączka instalacyjna z dźwignią; do wszystkich rodzajów przewodów; maks. 4 mm ² ; 5-przew.; kolor obudowy przezroczysty; temperatura otoczenia maks. 85°C (T85); 4,00 mm ² ; transparentny	8	 nr kat.: 2273-203 złączka instalacyjna do przewodów sztywnych; do przewodów jednodrutowych; maks. 2,5 mm ² ; 3-przew.; kolor obudowy przezroczysty; kolor pokrywy pomarańczowy; temperatura otoczenia maks. 60°C (T60); 2,50 mm ² ; transparentny	50
 nr kat.: 2273-205 złączka instalacyjna do przewodów sztywnych; do przewodów jednodrutowych; maks. 2,5 mm ² ; 5-przew.; kolor obudowy przezroczysty; kolor pokrywy żółty; temperatura otoczenia maks. 60°C (T60); 2,50 mm ² ; transparentny	 nr kat.: 2273-208 złączka instalacyjna do przewodów sztywnych; do przewodów jednodrutowych; maks. 2,5 mm ² ; 8-przew.; kolor obudowy przezroczysty; kolor pokrywy jasnoszary; temperatura otoczenia maks. 60°C (T60); 2,50 mm ² ; transparentny	 nr kat.: 2273-500 adapter montażowy; do złączek 1- i 2-rzędowych; seria 2273; do montażu śrubowego na szynie TS 35; pomarańczowy	1	 nr kat.: 221-500 adapter montażowy; seria 221, 4 mm ² ; do montażu śrubowego na szynie TS 35; pomarańczowy	1

Wskazówki

ogólne wskazówki dotyczące bezpieczeństwa

Uwaga: należy przestrzegać zasad dotyczących obsługi i bezpieczeństwa!

- **Wyłącznie do użytku wykwalifikowanego elektryka!**
- Nie pracować przy urządzeniach znajdujących się pod napięciem!
- Stosować tylko zgodnie z przeznaczeniem!
- Przestrzegać krajowych przepisów/norm/dyrektyw!
- Uwzględniać dane techniczne wyrobu!
- Przestrzegać dopuszczalnej liczby potencjałów na zacisku!
- Nie stosować uszkodzonych/zabrudzonych komponentów!
- Przestrzegać zalecanych typów przewodów, przekrojów i długości odizolowywania!
- Wprowadzać przewód do zacisku aż do oporu!
- Stosować wyłącznie oryginalne akcesoria!

Udostępnić dalej tylko z instrukcją obsługi!

Wymiary

szerokość	259 mm / 10.197 in
wysokość	42 mm / 1.654 in
głębokość	106 mm / 4.173 in

Dane materiałowe

specyfikacja danych materiałowych	patrz tutaj
obciążenie ogniowe	4,842 MJ
masa	405 g

Dane handlowe

szt./opak.	1 szt.
rodzaj opakowania	karton
kraj pochodzenia	DE
GTIN	4066966083958
numer taryfy celnej	85369010000

klasyfikacja produktu

UNSPSC	39121409
ETIM 9.0	EC000446
ETIM 10.0	EC000524
ECCN	NO US CLASSIFICATION

Zgodność z wymaganiami ochrony środowiska

status zgodności z dyrektywą RoHS	Compliant, No Exemption
-----------------------------------	-------------------------