

Zastosowanie	obudowy kominkowe	
	wyloty ciepłego i zimnego powietrza	
	tylko wewnątrz budynków	
Materiał	ML	ML - blacha czarna malowana proszkowo
Kolor	B	biała
	CZ	czarna

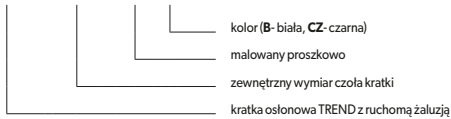
Maksymalna temperatura pracy: 180°C



KRATKA OSŁONOWA TREND Z RUCHOMĄ ŻALUZJĄ



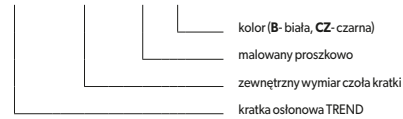
KRVTZ AxB - ML.a



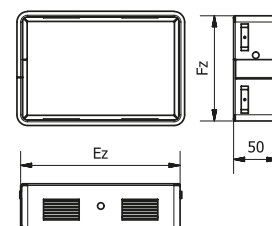
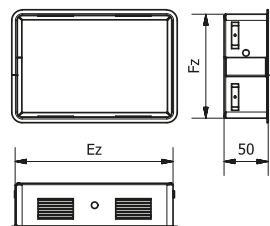
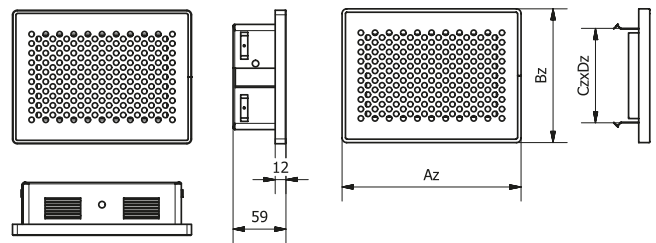
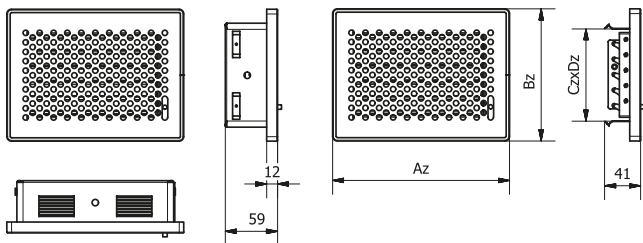
KRATKA OSŁONOWA TREND



KRVT AxB - ML.a



Wymiary/dane techniczne:



Wymiar zewnętrzny czola kratki AxB [mm]	Przekrój czynny [cm ²]	Wymiary kratki [mm]				Wymiary ramki [mm]		Waga [kg]
		Az	Bz	Cz	Dz	Ez	Fz	
200x145	58	200	145	107	113	178	118	0,61
190x170	70	190	170	132	103	168	143	0,63
240x170	90	240	170	132	153	218	143	0,75
220x220	120	220	220	182	133	198	193	0,84
325x170	131	325	170	132	238	303	143	0,93
325x195	165	325	195	157	238	303	168	1,00
450x170	184	450	170	132	363	428	143	1,21
450x220	265	450	220	182	363	428	193	1,40
450x240	281	450	240	202	363	428	213	1,53

Wymiar zewnętrzny czola kratki AxB [mm]	Przekrój czynny [cm ²]	Wymiary kratki [mm]				Wymiary ramki [mm]		Waga [kg]
		Az	Bz	Cz	Dz	Ez	Fz	
220x95	43	220	95	57	132	198	68	0,44
200x145	58	200	145	107	113	178	118	0,51
190x170	70	190	170	132	103	168	143	0,52
240x170	90	240	170	132	153	218	143	0,61
220x220	120	220	220	182	133	198	193	0,67
325x170	131	325	170	132	238	303	143	0,76
325x195	165	325	195	157	238	303	168	0,78
450x170	184	450	170	132	363	428	143	0,97
450x220	265	450	220	182	363	428	193	1,05
450x240	281	450	240	202	363	428	213	1,14