


Ekspres do kawy SAECO Magic M1 z wgraną konfiguracją - gotowy do użytku

Galeria Produktu




Opis Produktu

Najnowsze technologie

Ekspres Saeco Magic M1 to prawdziwa rewolucja w świecie ekspresów do kawy. Nowa linia urządzeń od Saeco to przeskok technologiczny i jakościowy w porównaniu z poprzednikami. Duży, dotykowy wyświetlacz HD, możliwość przyrządzania dwóch kaw jednocześnie, nowy system cappuccinatore i udoskonalona jednostka zaparzająca to tylko część nowości technologicznych, które zostały wykorzystane przy budowie tego ekspresu. Wraz z modelem Magic M1 wprowadzono również technologie: "air boost technology" wspomagającą czyszczenie systemu mlecznego, "smooth milk technology" poprawiającą jakość pianki mlecznej, nowy system hydrauliki, oraz możliwość połączenia się z ekspresem zdalnie za pomocą aplikacji na telefonie.

Jeszcze łatwiejsza obsługa


Kolorowy wyświetlacz 7" jakości HD, to prawdziwa rewolucja w świecie ekspresów do kawy. Wielkość ekranu pozwala na wyświetlanie aż 8 różnych specjałów na stronie głównej. Dodatkowo szybkie przełączanie pomiędzy panelami z kawami mlecznymi i



czarnymi, znacznie usprawnia przygotowywanie różnych specjałów. Ekspres posiada przejrzyste menu, łatwy dostęp do edycji kaw i wyświetla wszystkie potrzebne komunikaty - zarówno do czyszczeń i konserwacji, jak i do przygotowywania napojów. Wyświetlacz jest duży, wyraźny i niezwykle responsywny. Robienie kawy jeszcze nigdy nie było tak proste i przyjemne.

Parametry Techniczne

Parametr	Wartość
Marka	Saeco
EAN (GTIN)	8016712037717
Kod producenta	M1
Model	M1
Kolor dominujący	czarny
Rodzaj ekspresu	automatyczny
Wbudowany młynek	tak
Moc	1900
Ciśnienie	15
Rodzaje kawy	ziarnista
Materiał	tworzywo sztuczne
Pojemność zbiornika na wodę	2,5 L
Szerokość produktu	28
Wysokość produktu	43.5
Głębokość produktu	48.1
Waga produktu	14.3
Rodzaje regulacji	ilość kawy, moc kawy, stopień zmielenia kawy
Rodzaj naczynia na kawę	kubek/filizanka
Automatycznie przygotowuje	Americano, Caffè Latte, Caffè Lungo, Cappuccino, Espresso, Latte Crema, wrzątek
Podwójny dozownik	tak
Dodatkowe pojemniki	na kawę, na odpadki



Funkcje	automatyczne czyszczenie, automatyczne odkamienianie, automatyczne wyłączenie
Sterowanie	elektroniczne
Komunikacja	lampka kontrolna, sygnalizacja konieczności napełnienia zbiornika na ziarna, wskaźnik
Cechy dodatkowe	młynek do kawy
Stan	Nowy