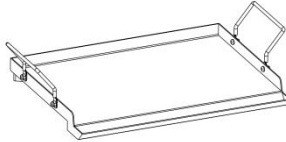


GRILL GRIDDLE PAN

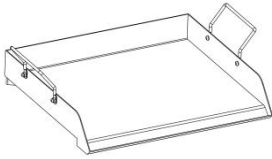
**MODEL: HH-SP002 / HH-SP003 / HH-SP004 / HH-SP005
HH-SPN009 / HH-SPN006 /HH-SPN007
HH-SP010 / HH-SPN012**

GRILL GRIDDLE PAN

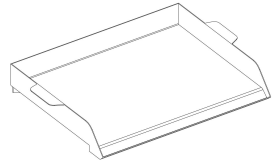
MODEL: HH-SP003 / HH-SPN006 / HH-SPN007



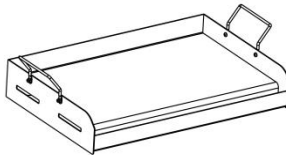
MODEL: HH-SP002 / HH-SP004 / HH-SP005





MODEL: HH-SPN009



MODEL: HH-SP010 / HH-SPN012



	Warning-To reduce the risk of injury, user must read instructions manual carefully.
	Wear protective gloves
WARNING!	Maximum temperature resistance: Max500° F (260° C) , The product cannot cool down rapidly!
WARNING!	The product is prohibited from dry burning!

IMPORTANT SAFEGUARDS

Thank you for using this product. In order to make sure that you can operate the machine correctly, read this instruction carefully before operation and keep it properly for future reference. Please be sure to read the precautions and safety rules in this page to ensure your safe use. This manual will outline safety warnings and precautions, operating, maintenance and cleaning. The warnings and instructions reviewed in this manual cannot cover all possible conditions and situations that may occur. Caution and common sense are not built into this product, since we believe that the uses will comply with these codes.

Please read ALL the instructions before using your machine.

1. DO NOT let children, minors, or pets get close to or touch the machine.
2. DO NOT touch the hot surface directly with your hands. Must use anti scald gloves.
3. Using any accessories or attachments that are not provided or recommended by the manufacturer may cause injury.
4. Do not use it with poor ventilation places or for commercial purposes.
5. Do not attempt to modify the machine in any way.
6. If the machine is not to be used for a long period of time, clean and cover it and store it in a dry and safe place.
7. KEEP IT OUT OF CHILDREN'S REACH.

8. Never leave it unattended while in use.
9. Avoid using it in the presence of flammable liquids, gases, dust or other explosive situations.
10. Extreme caution must be taken when moving an appliance containing hot oil or other hot liquids.
11. Children shall not play with the machine alone. Children shall only make cleaning and user maintenance with supervision.
12. The machine must never be left unattended during operation or cleaning.
13. Make sure that the product is always placed on a firm, level combustion support.
14. The machine should be located in an open area with good ventilation, away from trees and fences.
15. While every effort has been made in the manufacture of your machine to remove any sharp edge, you should handle all components with care in order to avoid accidental injury.
16. Keep fire extinguisher within a safe and accessible distance and make sure those operating the machine are trained to use it.
17. Keep away from flammable material and fluids such as petroleum, alcohol, diesel fuel, kerosene and charcoal lighter fluid or vehicles while in use.
18. DO NOT CLEAN IT WITH ANY ABRASIVE MATERIAL.
19. Do NOT store the machine until surfaces are cold.
20. DO NOT wear loose clothing, and ensure that long hair is tied back when around the machine when it is hot or in use.
21. DO NOT use this product as a furnace.
22. Ensure the product has a minimum of 2 meters overhead clearance and has a minimum of 2 m clearance from other surrounding items.
23. This machine is intended for domestic cooking only. It is not designed for commercial or industrial purposes.
24. Never use plastic or aluminum foil dishes on the machine.

25. Perishable food, plastic items and aerosols may be affected by heat and should not be stored above or below the machine unit.

26. Do not place clothes above the machine and avoid using it as a clothes dryer.

WARNING! This product will become very hot, keep it from moving during operation.

WARNING! Remove all packaging materials and keep them for future use. Packaging materials are not a toy.

WARNING! Don't let children play with the packaging materials. If they swallow the packaging materials, they will suffocate!

WARNING! Keep children and pets away. Children must not operate or play near this machine.

WARNING! Failure to follow instructions could result in death, serious bodily injury, and property loss.

ATTENTION! Burning materials can cause oxidation and discoloration of the product surface, which is normal and does not affect its use.

ATTENTION! An uneven ignition source can cause slight deformation of the product surface, which is a normal phenomenon and does not affect the use of the product.

ATTENTION! The product cannot be placed in the dishwasher for cleaning!

SAFETY OF FOOD

The safety of food is a key part for enjoying the outdoor cooking. To keep food safe from harmful bacteria, read these three basic steps:

1. **Clean:** Use HOT SOAPY water to wash hands, utensils, and surfaces before and after contacting raw meat and poultry.
2. **Separate:** To avoid cross contamination, separate raw meats and poultry from ready-to eat foods to. Use a clean platter and utensils when removing cooked foods.
3. **Cook:** Make sure meat and poultry are cooked thoroughly to kill bacteria. You can use a thermometer to test proper internal food temperatures.

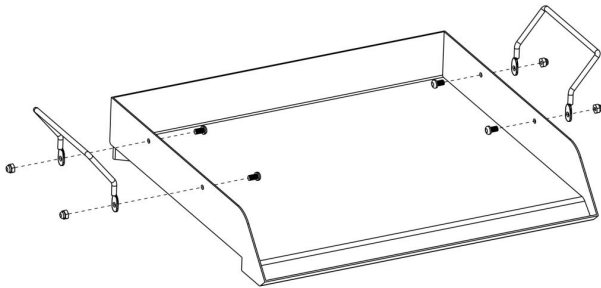
PRODUCT USE

Before using the appliance for the first time, peel off any promotional materials and packaging materials, and check that the cooking plates are clean and free of dust. If necessary, wipe them over with a damp cloth. Spread over with an absorbent kitchen towel and wipe off any excess oil. When your product is heated for the first time, it may emit slight smoke or odor, which is normal for many product, and will not affect the safety of your product.

1. Wear protective gloves when cooking.
2. Using clips or other tools to move and flip food

ATTENTION! Before each use, the handle must be checked for looseness and the handle and screws must be kept tight.

ATTENTION! Whilst every care is taken in the manufacture of this product, care must be taken during assembly in case sharp edges are present.



Handle x 2 PCS

Screw x 4 PCS

Nut x 4 PCS

Note: The screws are on the inside of the product, and the nuts are on the outside of the product.

CLEANING AND STORAGE

1. Ensure product cooling before cleaning.
2. Product can be cleaned using a dishcloth, warm water and a commercial detergent. Avoid using abrasive cleaners, and wire wool and brushes as these may scratch the surface.
3. Before storage, always make sure the product is cool and dry.
4. Store the appliance in a dry and clean area.

ATTENTION! The product cannot be placed in the dishwasher for cleaning!

TIPS

1. Food should be dried with a clean towel or oil absorbent paper to avoid oil splashing.
2. Pay attention to the food status and flip the noodles in a timely manner.
3. After each cooking, clean and maintain the product promptly after it cools down.
4. It is not advisable to cook at excessively high temperatures to avoid burning the ingredients. Overheating the oven can cause the frying pan to deform or be damaged due to excessive heating.
5. Do not use a shovel or other sharp tools to scrape the frying pan to avoid scratching.

CAUTION: Take care when frying food in hot oil or fat, as the overheated splashes could easily ignite.

Manufacturer: Shanghaimuxinmuyeyouxiangongsi

Address: Shuangchenglu 803nong11hao1602A-1609shi, baoshanqu, shanghai 200000 CN.

Imported to AUS: SIHAO PTY LTD. 1 ROKEVA STREETEASTWOOD NSW 2122 Australia

Imported to USA: Sanven Technology Ltd. Suite 250, 9166 Anaheim Place, Rancho Cucamonga, CA 91730



YH CONSULTING LIMITED.
C/O YH Consulting Limited Office 147,
Centurion House, London Road,
Staines-upon-Thames, Surrey, TW18 4AX



E-CrossStu GmbH
Mainzer Landstr.69,
60329 Frankfurt am Main.

GRILL PLAQUE À GRILLER

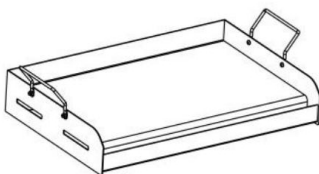
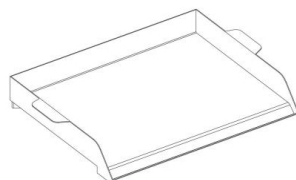
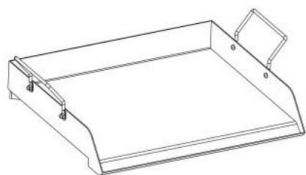
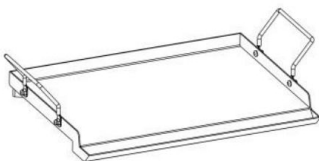
MODÈLE : HH-SP002 / HH-SP003 / HH-SP004 / HH-SP005



HH-SPN009 / HH-SPN006 / HH-SPN007

HH-SP010 / HH-SPN012

GRILL PLAQUE À GRILLER

MODÈLE : HH-SP003 / HH-SPN006 / HH-SPN007



	Avertissement - Pour réduire le risque de blessure, l'utilisateur doit lire Lisez attentivement le manuel d'instructions.
	Porter des gants de protection
AVERTISSEMENT!	Résistance à la température maximale : Max 500 °F (260 °C), Le produit ne peut pas refroidir rapidement !
ATTENTION !	Il est interdit de brûler le produit à sec !

MESURES DE SÉCURITÉ IMPORTANTES

Nous vous remercions d'avoir utilisé ce produit. Afin de vous assurer que vous pouvez utiliser le produit correctement, lisez attentivement ces instructions avant de l'utiliser et conservez-les correctement pour référence ultérieure. Assurez-vous de lire les précautions et les consignes de sécurité dans cette page pour assurer votre utilisation en toute sécurité. Ce manuel décrira les avertissements de sécurité et les précautions, fonctionnement, entretien et nettoyage. Les avertissements et les instructions examinées dans ce manuel ne peuvent pas couvrir toutes les conditions et situations qui peuvent survenir. La prudence et le bon sens ne sont pas intégrés dans ce produit, car nous pensons que les utilisations seront conformes à ces codes.

Veillez lire TOUTES les instructions avant d'utiliser votre machine.

1. NE laissez PAS les enfants, les mineurs ou les animaux domestiques s'approcher ou toucher la machine.
2. NE PAS toucher directement la surface chaude avec les mains. Il faut utiliser un produit anti-brûlure gants.
3. Utiliser des accessoires ou des pièces jointes qui ne sont pas fournis ou recommandés par le fabricant peut provoquer des blessures.
4. Ne l'utilisez pas dans des endroits mal ventilés ou à des fins commerciales.
5. N'essayez pas de modifier la machine de quelque façon que ce soit.
6. Si la machine ne doit pas être utilisée pendant une longue période, nettoyez-la, couvrez-la et conservez-le dans un endroit sec et sûr.
7. **GARDEZ-LE HORS DE PORTÉE DES ENFANTS.**

8. Ne le laissez jamais sans surveillance pendant son utilisation.
9. Évitez de l'utiliser en présence de liquides inflammables, de gaz, de poussières ou d'autres situations explosives.
10. Une extrême prudence doit être exercée lors du déplacement d'un appareil contenant de l'huile chaude ou autres liquides chauds.
11. Les enfants ne doivent pas jouer seuls avec la machine. Les enfants ne doivent faire nettoyage et entretien des usagers avec surveillance.
12. La machine ne doit jamais être laissée sans surveillance pendant son fonctionnement ou son nettoyage.
13. Assurez-vous que le produit est toujours placé sur une surface de combustion ferme et plane.
soutien.
14. La machine doit être placée dans un endroit ouvert avec une bonne ventilation, à l'écart des arbres et des clôtures.
15. Bien que tous les efforts aient été faits dans la fabrication de votre machine pour retirer tout bord tranchant, vous devez manipuler tous les composants avec précaution afin de éviter les blessures accidentelles.
16. Gardez l'extincteur à une distance sûre et accessible et assurez-vous ceux qui utilisent la machine sont formés à son utilisation.
17. Tenir à l'écart des matières et liquides inflammables tels que le pétrole, l'alcool, le carburant diesel, le kérosène et le liquide d'allumage au charbon de bois ou des véhicules pendant l'utilisation.
18. **NE LE NETTOYEZ PAS AVEC UN MATÉRIAU ABRASIF.**
19. **NE PAS** ranger la machine tant que les surfaces ne sont pas froides.
20. **NE PORTEZ PAS** de vêtements amples et assurez-vous que vos cheveux longs sont attachés en arrière lorsque vous autour de la machine lorsqu'elle est chaude ou en cours d'utilisation.
21. N'utilisez **PAS** ce produit comme four.
22. Assurez-vous que le produit a une hauteur libre minimale de 2 mètres et dispose d'un un espace libre minimum de 2 m par rapport aux autres éléments environnants.
23. Cette machine est destinée à la cuisine domestique uniquement. Elle n'est pas conçue pour à des fins commerciales ou industrielles.
24. N'utilisez jamais de plats en plastique ou en aluminium sur la machine.

25. Les aliments périssables, les articles en plastique et les aérosols peuvent être affectés par la chaleur et ne doit pas être stocké au-dessus ou en dessous de l'unité de la machine.

26. Ne placez pas de vêtements au-dessus de la machine et évitez de l'utiliser comme sèche-linge.

AVERTISSEMENT ! Ce produit devient très chaud, évitez de le déplacer pendant opération.

ATTENTION ! Retirez tous les matériaux d'emballage et conservez-les pour une utilisation ultérieure. utilisation. Les matériaux d'emballage ne sont pas un jouet.

AVERTISSEMENT ! Ne laissez pas les enfants jouer avec les matériaux d'emballage. S'ils avalez les matériaux d'emballage, ils s'étoufferont !

AVERTISSEMENT ! Tenez les enfants et les animaux domestiques à l'écart. Les enfants ne doivent pas utiliser ou jouer près de cette machine.

AVERTISSEMENT ! Le non-respect des instructions peut entraîner la mort, des blessures corporelles graves blessures et pertes matérielles.

ATTENTION ! La combustion de matériaux peut provoquer une oxydation et une décoloration de la surface du produit, ce qui est normal et n'affecte pas son utilisation.

ATTENTION ! Une source d'allumage inégale peut provoquer une légère déformation de la surface du produit, ce qui est un phénomène normal et n'affecte pas l'utilisation du produit.

ATTENTION ! Le produit ne peut pas être mis au lave-vaisselle pour le nettoyage !

SÉCURITÉ ALIMENTAIRE

La sécurité des aliments est un élément clé pour profiter de la cuisine en plein air. Pour garder les aliments en sécurité des bactéries nocives, lisez ces trois étapes de base :

1. Nettoyer : utilisez de l'eau CHAUDE SAVONNANTE pour laver les mains, les ustensiles et les surfaces avant et après avoir été en contact avec de la viande et de la volaille crues.

2. Séparer : Pour éviter la contamination croisée, séparez les viandes et volailles crues des aliments prêts à consommer. Utilisez un plat et des ustensiles propres pour retirer les aliments cuits aliments.

3. Cuisson : Assurez-vous que la viande et la volaille sont bien cuites pour tuer les bactéries.

Vous pouvez utiliser un thermomètre pour tester la bonne température interne des aliments.

UTILISATION DU PRODUIT

Avant d'utiliser l'appareil pour la première fois, retirez tous les documents promotionnels et matériaux d'emballage et vérifiez que les plaques de cuisson sont propres et exemptes de poussière.

Si nécessaire, essuyez-les avec un chiffon humide. Étalez-les avec un produit absorbant.

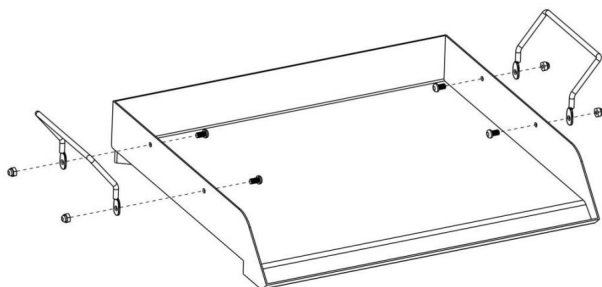
essuie-tout et essuyez tout excès d'huile. Lorsque votre produit est chauffé pour la première fois

Au fil du temps, il peut émettre une légère fumée ou odeur, ce qui est normal pour de nombreux produits, et n'affecte pas la sécurité de votre produit.

1. Portez des gants de protection lorsque vous cuisinez.
2. Utiliser des pinces ou d'autres outils pour déplacer et retourner les aliments

ATTENTION ! Avant chaque utilisation, il faut vérifier que la poignée n'est pas desserrée et que la poignée et les vis doivent être maintenues serrées.

ATTENTION ! Bien que tous les soins soient apportés à la fabrication de ce produit, des précautions doivent être prises doivent être prises lors du montage en cas de présence d'arêtes vives.



Poignée x 2 PCS

Vis x 4 PCS

Écrou x 4 PCS

Remarque : les vis se trouvent à l'intérieur du produit et les écrous se trouvent à l'intérieur. l'extérieur du produit.

NETTOYAGE ET STOCKAGE

1. Assurez-vous que le produit refroidit avant de le nettoyer.
2. Le produit peut être nettoyé à l'aide d'un torchon, d'eau tiède et d'un détergent commercial. détergent. Évitez d'utiliser des nettoyeurs abrasifs, de la laine d'acier et des brosses ceux-ci peuvent rayer la surface.
3. Avant le stockage, assurez-vous toujours que le produit est frais et sec.
4. Rangez l'appareil dans un endroit sec et propre.

ATTENTION ! Le produit ne peut pas être placé au lave-vaisselle pendant nettoyage!

CONSEILS

1. Les aliments doivent être séchés avec une serviette propre ou du papier absorbant l'huile pour éviter éclaboussures d'huile.
2. Faites attention à l'état des aliments et retournez les nouilles en temps opportun.
3. Après chaque cuisson, nettoyez et entretenez le produit rapidement après l'avoir utilisé. se refroidit.
4. Il est déconseillé de cuisiner à des températures trop élevées pour éviter brûler les ingrédients. La surchauffe du four peut provoquer la cuisson de la poêle. se déformer ou être endommagé en raison d'un chauffage excessif.
5. N'utilisez pas de pelle ou d'autres outils tranchants pour gratter la poêle afin d'éviter scratch.

ATTENTION : Soyez prudent lorsque vous faites frire des aliments dans de l'huile ou de la graisse chaude, car les éclaboussures surchauffées pourraient facilement s'enflammer.

Fabricant : Shanghaimuxinmuyeyouxiangongsi

Adresse : Shuangchenglu 803nong11hao1602A-1609shi, baoshanqu, Shanghai 200000 CN.

Importé en Australie : SIHAO PTY LTD. 1 ROKEVA STREETEASTWOOD NSW 2122 Australie

Importé aux États-Unis : Sanven Technology Ltd. Suite 250, 9166 Anaheim Lieu, Rancho Cucamonga, CA 91730



YH CONSULTING LIMITÉE.

C/O YH Consulting Limited Bureau 147,
Maison du Centurion, route de Londres,
Staines-upon-Thames, Surrey, TW18 4AX



E-CrossStu GmbH

Mainzer Landstr.69,
60329 Francfort-sur-le-Main.

GRILLBRATPFANNE

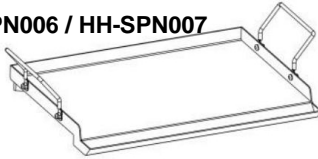
MODELL: HH-SP002 / HH-SP003 / HH-SP004 / HH-SP005

HH-SPN009 / HH-SPN006 / HH-SPN007

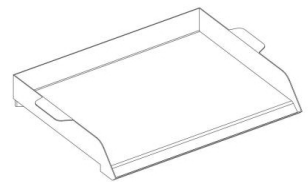
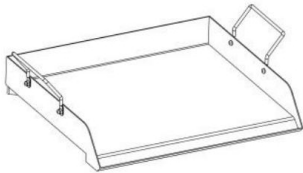
HH-SP010 / HH-SPN012

GRILLBRATPFANNE

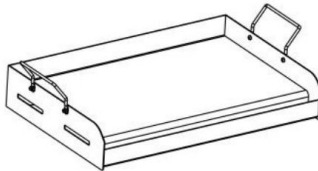
MODELL: HH-SP003 / HH-SPN006 / HH-SPN007





MODELL: HH-SP002 / HH-SP004 / HH-SP005 **MODELL: HH-SPN009**



MODELL: HH-SP010 / HH-SPN012



	<p>Warnung-Um das Verletzungsrisiko zu verringern, muss der Benutzer Lesen Sie die Bedienungsanleitung sorgfältig durch.</p>
	<p>Tragen Sie Schutzhandschuhe</p>
WARNUNG!	<p>Maximale Temperaturbeständigkeit: Max500°F/260°C, Das Produkt kann nicht schnell abkühlen!</p>
ACHTUNG!	<p>Trockenverbrennen des Produkts ist verboten!</p>

WICHTIGE SICHERHEITSHINWEISE

Vielen Dank, dass Sie dieses Produkt verwenden. Um sicherzustellen, dass Sie das

Maschine richtig, lesen Sie diese Anleitung vor der Inbetriebnahme sorgfältig durch und bewahren Sie sie auf

Bitte lesen Sie die Sicherheitshinweise und Hinweise sorgfältig durch.

Regeln auf dieser Seite, um Ihre sichere Verwendung zu gewährleisten. Dieses Handbuch enthält Sicherheitswarnungen

und Vorsichtsmaßnahmen, Bedienung, Wartung und Reinigung. Die Warnungen und

Die in diesem Handbuch beschriebenen Anweisungen können nicht alle möglichen Bedingungen abdecken und

Situationen, die auftreten können. Vorsicht und gesunder Menschenverstand sind hier nicht eingebaut

Produkt, da wir davon ausgehen, dass die Verwendung diesen Vorschriften entspricht.

Bitte lesen Sie ALLE Anweisungen, bevor Sie Ihre Maschine verwenden.

1. Lassen Sie Kinder, Minderjährige oder Haustiere NICHT in die Nähe der Maschine kommen oder diese berühren.

2. Berühren Sie die heiße Oberfläche NICHT direkt mit den Händen. Verwenden Sie unbedingt ein Verbrühschutzmittel.
Handschuhe.

3. Verwendung von Zubehör oder Aufsätzen, die nicht mitgeliefert oder empfohlen werden
vom Hersteller kann zu Verletzungen führen.

4. Verwenden Sie es nicht an Orten mit schlechter Belüftung oder für gewerbliche Zwecke.

5. Versuchen Sie nicht, die Maschine in irgendeiner Weise zu modifizieren.

6. Wenn die Maschine längere Zeit nicht benutzt wird, reinigen und bedecken Sie sie und

Bewahren Sie es an einem trockenen und sicheren Ort auf.

7. Außerhalb der Reichweite von Kindern aufbewahren.

8. Lassen Sie das Gerät während des Gebrauchs niemals unbeaufsichtigt.
9. Vermeiden Sie den Einsatz in der Nähe von brennbaren Flüssigkeiten, Gasen, Staub oder anderen explosive Situationen.
10. Beim Bewegen eines Geräts mit heißem Öl oder andere heiße Flüssigkeiten.
11. Kinder dürfen nicht allein mit der Maschine spielen. Kinder dürfen nur Reinigung und Benutzerwartung unter Aufsicht.
12. Die Maschine darf während des Betriebs oder der Reinigung nie unbeaufsichtigt bleiben.
13. Stellen Sie sicher, dass das Produkt immer auf einem festen, ebenen Brenner steht. Unterstützung.
14. Die Maschine sollte in einem offenen Bereich mit guter Belüftung aufgestellt werden, entfernt von Bäumen und Zäunen.
15. Obwohl bei der Herstellung Ihrer Maschine alle Anstrengungen unternommen wurden, Entfernen Sie alle scharfen Kanten, sollten Sie alle Komponenten mit Vorsicht behandeln, um um versehentliche Verletzungen zu vermeiden.
16. Bewahren Sie den Feuerlöscher in sicherer und zugänglicher Entfernung auf und stellen Sie sicher, Die Bediener der Maschine sind in deren Bedienung geschult.
17. Während des Gebrauchs von brennbaren Materialien und Flüssigkeiten wie Erdöl, Alkohol, Dieseldieselkraftstoff, Kerosin und Grillanzünderflüssigkeit sowie Fahrzeugen fernhalten.
18. REINIGEN SIE ES NICHT MIT SCHLEIFENDEN MATERIALIEN.
19. Lagern Sie die Maschine NICHT, bis die Oberflächen kalt sind.
20. Tragen Sie keine weite Kleidung und binden Sie lange Haare zusammen, wenn Sie in der Nähe der Maschine, wenn diese heiß ist oder in Betrieb ist.
21. Verwenden Sie dieses Produkt NICHT als Ofen.
22. Stellen Sie sicher, dass das Produkt eine Mindesthöhe von 2 Metern hat und über eine Mindestens 2ým Abstand zu anderen umliegenden Objekten.
23. Dieses Gerät ist nur für das Kochen im Haushalt bestimmt. Es ist nicht für gewerbliche oder industrielle Zwecke.
24. Verwenden Sie niemals Geschirr aus Plastik oder Aluminiumfolie auf der Maschine.

25. Verderbliche Lebensmittel, Plastikartikel und Aerosole können durch Hitze und dürfen nicht über oder unter der Maschineneinheit gelagert werden.

26. Hängen Sie keine Wäsche über die Maschine und vermeiden Sie die Verwendung als Wäschetrockner.

WARNUNG! Dieses Produkt wird sehr heiß. Bewegen Sie es nicht während der Betrieb.

WARNUNG! Entfernen Sie sämtliches Verpackungsmaterial und bewahren Sie es für spätere Verpackungsmaterialien sind kein Spielzeug.

ACHTUNG! Lassen Sie Kinder nicht mit dem Verpackungsmaterial spielen. Verpackungsmaterial verschlucken, es besteht Erstickengefahr!

WARNUNG! Halten Sie Kinder und Haustiere fern. Kinder dürfen das Gerät nicht bedienen oder damit spielen. in der Nähe dieser Maschine.

WARNUNG! Die Nichtbefolgung der Anweisungen kann zum Tod, zu schweren Verletzungen und Sachschäden.

ACHTUNG! Brennende Materialien können zu Oxidation und Verfärbung des Produktoberfläche, was normal ist und die Verwendung nicht beeinträchtigt.

ACHTUNG! Eine ungleichmäßige Zündquelle kann zu leichten Verformungen des Produktoberfläche, die ein normales Phänomen ist und keinen Einfluss auf die Verwendung des Produkts.

ACHTUNG! Das Produkt kann nicht in die Spülmaschine gegeben werden!

SICHERHEIT VON LEBENSMITTELN

Die Sicherheit der Lebensmittel ist ein wesentlicher Bestandteil des Kochens im Freien. Um die Lebensmittel sicher zu halten vor schädlichen Bakterien zu schützen, lesen Sie diese drei grundlegenden Schritte:

1. **Reinigen:** Verwenden Sie heißes Seifenwasser zum Waschen von Händen, Utensilien und Oberflächen vor dem und nach Kontakt mit rohem Fleisch und Geflügel.

2. **Trennen:** Um Kreuzkontamination zu vermeiden, trennen Sie rohes Fleisch und Geflügel von Fertiggerichte. Verwenden Sie eine saubere Platte und sauberes Besteck, wenn Sie gekochte

Lebensmittel.

3. **Kochen:** Achten Sie darauf, dass Fleisch und Geflügel gründlich gekocht werden, um Bakterien abzutöten.

Mit einem Thermometer können Sie die richtige Kerntemperatur von Lebensmitteln testen.

PRODUKTVERWENDUNG

Vor der ersten Inbetriebnahme des Gerätes alle Werbematerialien abziehen und

Verpackungsmaterialien und prüfen Sie, ob die Kochplatten sauber und staubfrei sind.

Bei Bedarf mit einem feuchten Tuch abwischen. Mit einem saugfähigen

Küchentuch und wischen Sie überschüssiges Öl ab. Wenn Ihr Produkt zum ersten Mal erhitzt wird

Mit der Zeit kann es zu leichter Rauchentwicklung oder Geruch kommen, was bei vielen Produkten normal ist und

Die Sicherheit Ihres Produkts wird dadurch nicht beeinträchtigt.

1. Tragen Sie beim Kochen Schutzhandschuhe.

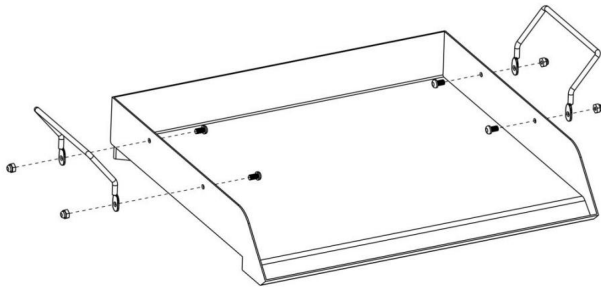
2. Verwenden Sie Klammern oder andere Werkzeuge, um Lebensmittel zu bewegen und umzudrehen

ACHTUNG! Vor jedem Gebrauch muss der Griff auf Lockerheit überprüft werden und die

Griff und Schrauben müssen fest angezogen sein.

ACHTUNG! Obwohl bei der Herstellung dieses Produkts größte Sorgfalt angewendet wird,

Bei der Montage muss auf scharfe Kanten geachtet werden.



Griff x 2 Stück

Schraube x 4 Stück

Mutter x 4 Stück

Hinweis: Die Schrauben befinden sich auf der Innenseite des Produkts und die Muttern auf die Außenseite des Produkts.

REINIGUNG UND LAGERUNG

1. Stellen Sie vor der Reinigung sicher, dass das Produkt abkühlt.

2. Das Produkt kann mit einem Geschirrtuch, warmem Wasser und einem handelsüblichen

Reinigungsmittel. Vermeiden Sie die Verwendung von Scheuermitteln sowie Stahlwolle und Bürsten

Diese könnten die Oberfläche zerkratzen.

3. Stellen Sie vor der Lagerung stets sicher, dass das Produkt kühl und trocken ist.

4. Lagern Sie das Gerät an einem trockenen und sauberen Ort.

ACHTUNG! Das Produkt kann nicht in die Spülmaschine gegeben werden für Reinigung!

TIPPS

1. Lebensmittel sollten mit einem sauberen Handtuch oder ölabsorbierendem Papier getrocknet werden, um Öl spritzt.
2. Achten Sie auf den Garzustand und wenden Sie die Nudeln rechtzeitig.
3. Reinigen und pflegen Sie das Produkt nach jedem Kochen umgehend. kühlt ab.
4. Es ist nicht ratsam, bei zu hohen Temperaturen zu kochen, um zu vermeiden verbrennen der Zutaten. Eine Überhitzung des Ofens kann dazu führen, dass die Bratpfanne durch übermäßige Erhitzung verformen oder beschädigt werden.
5. Verwenden Sie keine Schaufel oder andere scharfe Werkzeuge, um die Bratpfanne auszukratzen, um Kratzen.

ACHTUNG: Seien Sie vorsichtig beim Braten von Speisen in heißem Öl oder Fett, da die Überhitzte Spritzer könnten sich leicht entzünden.

Hersteller: Shanghaimuxinmuyeyouxiangongsi

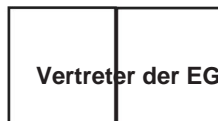
Adresse: Shuangchenglu 803nong11hao1602A-1609shi, baoshanqu, Shanghai 200000 CN.

Nach AUS importiert: SIHAO PTY LTD. 1 ROKEVA STREETEASTWOOD NSW 2122 Australien

Importiert in die USA: Sanven Technology Ltd. Suite 250, 9166 Anaheim Ort, Rancho Cucamonga, CA 91730



YH CONSULTING LIMITED.
C/O YH Consulting Limited Office 147,
Centurion House, London Road,
Staines-upon-Thames, Surrey, TW18 4AX



E-CrossStu GmbH
Mainzer Landstr.69,
60329 Frankfurt am Main.

GRIGLIA PANNA PER PIASTRA

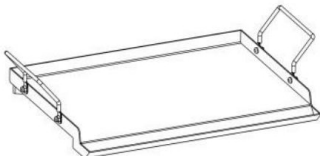
MODELLO: HH-SP002 / HH-SP003 / HH-SP004 / HH-SP005

Codice articolo: HH-SPN009 / HH-SPN006 / HH-SPN007

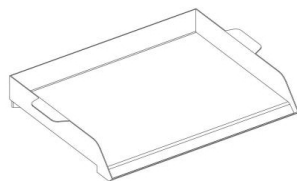
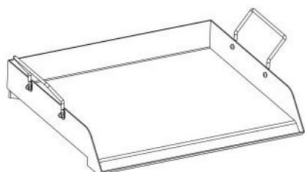
Modello HH-SP010 / HH-SPN012

GRIGLIA PANNA PER PIASTRA

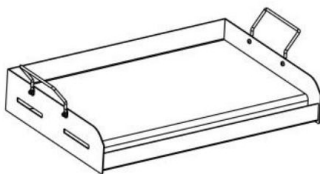
MODELLO: HH-SP003 / HH-SPN006 / HH-SPN007





MODELLO: HH-SP002 / HH-SP004 / HH-SP005 MODELLO: HH-SPN009



MODELLO: HH-SP010 / HH-SPN012



	Attenzione: per ridurre il rischio di lesioni, l'utente deve leggere attentamente il manuale di istruzioni.
	Indossare guanti protettivi
AVVERTIMENTO!	Resistenza massima alla temperatura: Max500°F/260°C, Il prodotto non può raffreddarsi rapidamente!
ATTENZIONE!	Il prodotto è vietato alla combustione a secco!

IMPORTANTI MISURE DI SICUREZZA

Grazie per aver utilizzato questo prodotto. Per assicurarti di poter utilizzare il macchinario correttamente, leggere attentamente queste istruzioni prima dell'uso e conservarle correttamente per riferimento futuro. Si prega di assicurarsi di leggere le precauzioni e le norme di sicurezza in questa pagina per garantire un utilizzo sicuro. Questo manuale descriverà le avvertenze di sicurezza e precauzioni, funzionamento, manutenzione e pulizia. Le avvertenze e le istruzioni esaminate in questo manuale non possono coprire tutte le possibili condizioni e situazioni che possono verificarsi. La cautela e il buon senso non sono incorporati in questo prodotto, poiché riteniamo che gli utilizzi saranno conformi a tali codici.

Si prega di leggere TUTTE le istruzioni prima di utilizzare la macchina.

1. NON permettere a bambini, minorenni o animali domestici di avvicinarsi o toccare la macchina.
2. NON toccare la superficie calda direttamente con le mani. È necessario utilizzare un antisottatura guanti.
3. Utilizzare accessori o attacchi non forniti o consigliati dal produttore può causare lesioni.
4. Non utilizzarlo in luoghi scarsamente ventilati o per scopi commerciali.
5. Non tentare di modificare la macchina in alcun modo.
6. Se la macchina non deve essere utilizzata per un lungo periodo di tempo, pulirla e coprirla e conservarla in un luogo asciutto e sicuro.
7. TENERE IL PRODOTTO FUORI DALLA PORTATA DEI BAMBINI.

8. Non lasciarlo mai incustodito durante l'uso.
9. Evitare di utilizzarlo in presenza di liquidi infiammabili, gas, polvere o altre situazioni esplosive.
10. Prestare la massima attenzione quando si sposta un apparecchio contenente olio caldo o altri liquidi caldi.
11. I bambini non devono giocare con la macchina da soli. I bambini devono solo pulizia e manutenzione da parte dell'utente con supervisione.
12. La macchina non deve mai essere lasciata incustodita durante il funzionamento o la pulizia.
13. Assicurarsi che il prodotto sia sempre posizionato su una superficie di combustione solida e piana. supporto.
14. La macchina deve essere posizionata in un'area aperta con buona ventilazione, lontano dagli alberi e dalle recinzioni.
15. Sebbene siano stati fatti tutti gli sforzi possibili nella fabbricazione della vostra macchina per rimuovere qualsiasi bordo tagliente, dovresti maneggiare tutti i componenti con cura per evitare lesioni accidentali.
16. Tenere l'estintore a una distanza sicura e accessibile e assicurarsi coloro che azionano la macchina sono addestrati ad utilizzarla.
17. Durante l'uso, tenere lontano da materiali e liquidi infiammabili come petrolio, alcol, gasolio, cherosene e liquido per accendini a carbone o veicoli.
18. NON PULIRLO CON MATERIALE ABRASIVO.
19. NON riporre la macchina finché le superfici non sono fredde.
20. NON indossare abiti larghi e assicurati che i capelli lunghi siano legati quando attorno alla macchina quando è calda o in uso.
21. NON utilizzare questo prodotto come una fornace.
22. Assicurarsi che il prodotto abbia un'altezza libera minima di 2 metri e abbia un almeno 2 m di distanza dagli altri oggetti circostanti.
23. Questa macchina è destinata esclusivamente alla cottura domestica. Non è progettata per scopi commerciali o industriali.
24. Non utilizzare mai stoviglie di plastica o di alluminio nella macchina.

25. Gli alimenti deperibili, gli articoli in plastica e gli aerosol possono essere danneggiati dal calore e non devono essere conservati sopra o sotto l'unità macchina.

26. Non posizionare i vestiti sopra la macchina ed evitare di usarla come asciugatrice.

ATTENZIONE! Questo prodotto diventerà molto caldo, non spostarlo durante operazione.

ATTENZIONE! Rimuovere tutti i materiali di imballaggio e conservarli per futuri utilizzare. I materiali di imballaggio non sono un giocattolo.

ATTENZIONE! Non lasciare che i bambini giochino con i materiali di imballaggio. Se ingerire il materiale d'imballaggio, soffocherà!

ATTENZIONE! Tenere lontani i bambini e gli animali domestici. I bambini non devono usare o giocare vicino a questa macchina.

ATTENZIONE! La mancata osservanza delle istruzioni potrebbe causare morte, gravi lesioni personali lesioni e perdite di proprietà.

ATTENZIONE! La combustione dei materiali può causare ossidazione e scolorimento del superficie del prodotto, il che è normale e non ne compromette l'utilizzo.

ATTENZIONE! Una fonte di accensione non uniforme può causare una leggera deformazione del superficie del prodotto, che è un fenomeno normale e non influisce sull'uso del prodotto.

ATTENZIONE! Il prodotto non può essere messo in lavastoviglie per la pulizia!

SICUREZZA ALIMENTARE

La sicurezza del cibo è un aspetto fondamentale per godersi la cucina all'aperto. Per mantenere il cibo sicuro dai batteri nocivi, leggi questi tre passaggi fondamentali:

1. **Pulisci:** usa acqua CALDA e SAPONATA per lavare mani, utensili e superfici prima e dopo il contatto con carne cruda e pollame.
2. **Separare:** per evitare la contaminazione incrociata, separare le carni crude e il pollame da cibi pronti da mangiare. Utilizzare un piatto pulito e utensili quando si rimuovono i cibi cotti cibi.
3. **Cuocere:** assicurarsi che la carne e il pollame siano cotti completamente per uccidere i batteri. è possibile utilizzare un termometro per verificare la corretta temperatura interna degli alimenti.

USO DEL PRODOTTO

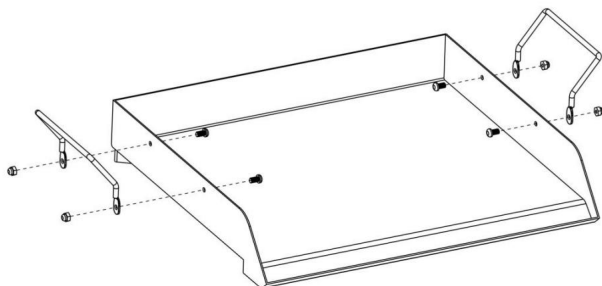
Prima di utilizzare l'apparecchio per la prima volta, staccare eventuali materiali promozionali e materiali di imballaggio e verificare che le piastre di cottura siano pulite e prive di polvere.

Se necessario, puliscili con un panno umido. Stendere sopra un assorbente carta da cucina e pulisci l'olio in eccesso. Quando il tuo prodotto viene riscaldato per la prima volta nel tempo, potrebbe emettere un leggero fumo o odore, il che è normale per molti prodotti, e non compromette la sicurezza del prodotto.

1. Indossare guanti protettivi durante la cottura.
2. Utilizzare clip o altri strumenti per spostare e girare il cibo

ATTENZIONE! Prima di ogni utilizzo, è necessario controllare che la maniglia non sia allentata e che la maniglia e le viti devono essere tenute ben strette.

ATTENZIONE! Sebbene venga posta la massima cura nella fabbricazione di questo prodotto, la cura durante il montaggio è necessario prestare attenzione in caso di presenza di spigoli vivi.



Maniglia x 2 pz.

Vite x 4 pz.

Dado x 4 pz.

Nota: le viti si trovano all'interno del prodotto e i dadi sono sull'esterno del prodotto.

PULIZIA E CONSERVAZIONE

1. Assicurarsi che il prodotto si sia raffreddato prima di pulirlo.
2. Il prodotto può essere pulito utilizzando uno strofinaccio, acqua calda e un detergente commerciale. Evitare di usare detersivi abrasivi, lana metallica e spazzole come potrebbero graffiare la superficie.
3. Prima di riportarlo, assicurarsi sempre che il prodotto sia fresco e asciutto.
4. Conservare l'apparecchio in un luogo asciutto e pulito.

ATTENZIONE! Il prodotto non può essere messo in lavastoviglie per pulizia!

SUGGERIMENTI

1. Il cibo deve essere asciugato con un asciugamano pulito o carta assorbente per evitare schizzi d'olio.
2. Prestare attenzione allo stato del cibo e girare i noodles al momento opportuno.
3. Dopo ogni cottura, pulire e mantenere il prodotto tempestivamente dopo la sua si raffredda.
4. Si sconsiglia di cucinare a temperature eccessivamente elevate per evitare bruciare gli ingredienti. Il surriscaldamento del forno può causare la padella deformarsi o danneggiarsi a causa del riscaldamento eccessivo.
5. Non usare una pala o altri utensili affilati per raschiare la padella per evitare grattarsi.

ATTENZIONE: fare attenzione quando si frigge il cibo in olio o grasso bollente, poiché gli schizzi surriscaldati potrebbero facilmente incendiarsi.

Produttore: Shanghaimuxinmuyeyouxiangongsi

Indirizzo: Shuangchenglu 803nong11hao1602A-1609shi, baoshanqu, shanghai 200000 CN.

Importato in AUS: SIHAO PTY LTD. 1 ROKEVA STREETEASTWOOD

Nuovo Galles del Sud 2122 Australia


Importato negli USA: Sanven Technology Ltd. Suite 250, 9166 Anaheim

Luogo, Rancho Cucamonga, CA 91730



CONSULENZA YH LIMITATA.

C/O YH Consulting Limited Ufficio 147,
Casa del centurione, London Road,
Staines-upon-Thames, Surrey, TW18 4AX



E-CrossStu GmbH

Mainzer Landstr.69,
60329 Francoforte sul Meno.

PARRILLA PLANCHA

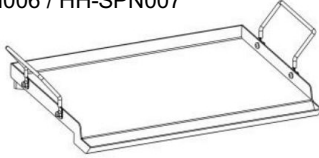
MODELO: HH-SP002 / HH-SP003 / HH-SP004 / HH-SP005

HH-SPN009 / HH-SPN006 / HH-SPN007

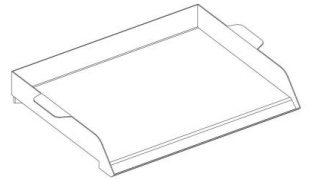
HH-SP010 / HH-SPN012

PARRILLA PLANCHA

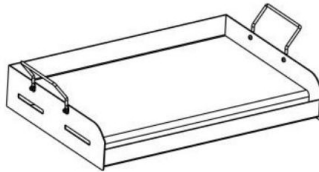
MODELO: HH-SP003 / HH-SPN006 / HH-SPN007





MODELO: HH-SP002 / HH-SP004 / HH-SP005 MODELO: HH-SPN009



MODELO: HH-SP010 / HH-SPN012



	Advertencia: Para reducir el riesgo de lesiones, el usuario debe leer Lea atentamente el manual de instrucciones.
	Use guantes protectores
¡ADVERTENCIA!	Resistencia máxima a la temperatura: máx. 500 °F (260 °C), ¡El producto no puede enfriarse rápidamente!
¡ADVERTENCIA!	¡ El producto no puede quemarse en seco!

MEDIDAS DE SEGURIDAD IMPORTANTES

Gracias por utilizar este producto. Para garantizar que pueda utilizarlo máquina correctamente, lea atentamente estas instrucciones antes de utilizarla y consérvelas correctamente para futuras referencias. Asegúrese de leer las precauciones y las instrucciones de seguridad. En esta página encontrará reglas para garantizar un uso seguro. Este manual describirá las advertencias de seguridad y precauciones, funcionamiento, mantenimiento y limpieza. Las advertencias y Las instrucciones revisadas en este manual no pueden cubrir todas las condiciones posibles y situaciones que pueden ocurrir. La precaución y el sentido común no están incluidos en este producto, ya que creemos que los usos cumplirán con estos códigos.

Lea TODAS las instrucciones antes de utilizar su máquina.

1. NO permita que niños, menores o mascotas se acerquen o toquen la máquina.
2. NO toque la superficie caliente directamente con las manos. Debe utilizar un producto anti escaldaduras. guantes.
3. Utilizar cualquier accesorio o complemento que no esté incluido o recomendado. por el fabricante puede causar lesiones.
4. No lo utilice en lugares con poca ventilación o para fines comerciales.
5. No intente modificar la máquina de ninguna manera.
6. Si no va a utilizar la máquina durante un largo período de tiempo, límpiela, cúbrala y Guárdelo en un lugar seco y seguro.
7. MANTENER FUERA DEL ALCANCE DE LOS NIÑOS.

8. Nunca lo deje desatendido mientras esté en uso.
9. Evite usarlo en presencia de líquidos inflamables, gases, polvo u otras situaciones explosivas.
10. Se debe tener mucho cuidado al mover un aparato que contenga aceite caliente o otros líquidos calientes.
11. Los niños no deben jugar solos con la máquina. Los niños solo deben hacer Limpieza y mantenimiento por parte del usuario con supervisión.
12. La máquina nunca debe dejarse desatendida durante su funcionamiento o limpieza.
13. Asegúrese de que el producto esté siempre colocado sobre una superficie de combustión firme y nivelada. apoyo.
14. La máquina debe ubicarse en un área abierta con buena ventilación, lejos de árboles y vallas.
15. Si bien se ha hecho todo lo posible en la fabricación de su máquina para Retire cualquier borde afilado, debe manipular todos los componentes con cuidado para evitar lesiones accidentales.
16. Mantenga el extintor de incendios a una distancia segura y accesible y asegúrese de Quienes operan la máquina están capacitados para utilizarla.
17. Mantener alejado de materiales y líquidos inflamables como petróleo, alcohol, combustible diésel, queroseno y líquido para encendedores de carbón o vehículos mientras esté en uso.
18. NO LO LIMPIE CON NINGÚN MATERIAL ABRASIVO.
19. NO guarde la máquina hasta que las superficies estén frías.
20. NO use ropa suelta y asegúrese de llevar el cabello largo recogido cuando alrededor de la máquina cuando esté caliente o en uso.
21. NO utilice este producto como horno.
22. Asegúrese de que el producto tenga un espacio libre mínimo de 2 metros por encima de la cabeza y tenga un mínimo de 2 m de distancia de otros elementos circundantes.
23. Esta máquina está destinada únicamente para la cocina doméstica. No está diseñada para fines comerciales o industriales.
24. Nunca utilice platos de plástico o papel de aluminio en la máquina.

25. Los alimentos perecederos, los artículos de plástico y los aerosoles pueden verse afectados por el calor y No debe almacenarse encima ni debajo de la unidad de la máquina.

26. No coloque ropa encima de la máquina y evite utilizarla como secadora de ropa.

¡ADVERTENCIA! Este producto se calentará mucho, evite moverlo durante operación.

¡ADVERTENCIA! Retire todos los materiales de embalaje y guárdelos para futuras consultas.

Uso. Los materiales de embalaje no son un juguete.

¡ADVERTENCIA! No permita que los niños jueguen con los materiales de embalaje. Si

¡Trague los materiales de embalaje, se asfixiará!

¡ADVERTENCIA! Mantenga a los niños y las mascotas alejados. Los niños no deben operar ni jugar cerca de esta máquina.

¡ADVERTENCIA! No seguir las instrucciones podría causar la muerte, lesiones corporales graves o lesiones y pérdidas de propiedad.

¡ATENCIÓN! Los materiales quemados pueden causar oxidación y decoloración del superficie del producto, lo cual es normal y no afecta su uso.

¡ATENCIÓN! Una fuente de ignición desigual puede provocar una ligera deformación del superficie del producto, lo cual es un fenómeno normal y no afecta el uso del producto.

¡ATENCIÓN! ¡El producto no se puede lavar en el lavavajillas!

SEGURIDAD DE LOS ALIMENTOS

La seguridad de los alimentos es un aspecto fundamental para disfrutar de la cocina al aire libre. Para mantener la seguridad de los alimentos

De las bacterias dañinas, lea estos tres pasos básicos:

1. Limpieza: Use agua caliente y jabón para lavarse las manos, los utensilios y las superficies antes y después de entrar en contacto con carne y aves crudas.

2. Separar: Para evitar la contaminación cruzada, separe las carnes y aves crudas de alimentos listos para comer. Use un plato y utensilios limpios al retirar los alimentos cocinados.

Alimentos.

3. Cocine: asegúrese de que la carne y las aves estén bien cocidas para matar las bacterias.

Puede utilizar un termómetro para comprobar la temperatura interna adecuada de los alimentos.

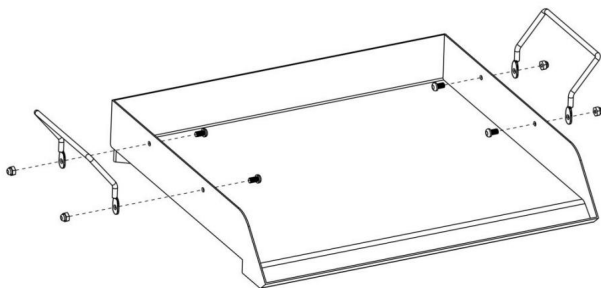
USO DEL PRODUCTO

Antes de utilizar el aparato por primera vez, retire todo el material promocional y materiales de embalaje y comprobar que las placas de cocción estén limpias y libres de polvo. Si es necesario, límpielos con un paño húmedo. Extiéndalos con un paño absorbente. Póngale un paño de cocina y seque el exceso de aceite. Cuando el producto se caliente por primera vez Con el tiempo, puede emitir un ligero humo u olor, lo cual es normal para muchos productos, y No afecta la seguridad de su producto.

1. Use guantes protectores al cocinar.
2. Usar pinzas u otras herramientas para mover y voltear los alimentos.

¡ATENCIÓN! Antes de cada uso, se debe comprobar que el mango no esté flojo y que no esté El mango y los tornillos deben mantenerse bien apretados.

¡ATENCIÓN! Si bien se toman todos los recaudos en la fabricación de este producto, se debe tener cuidado Se debe tener cuidado durante el montaje en caso de que haya bordes afilados.



Mango x 2 piezas

Tornillo x 4 piezas

Tuerca x 4 piezas

Nota: Los tornillos están en el interior del producto y las tuercas en el interior. El exterior del producto.

LIMPIEZA Y ALMACENAMIENTO

1. Asegúrese de que el producto se enfríe antes de limpiarlo.
2. El producto se puede limpiar con un paño de cocina, agua tibia y un limpiador comercial. detergente. Evite usar limpiadores abrasivos, lana de acero y cepillos como Estos pueden rayar la superficie.
3. Antes de almacenarlo, asegúrese siempre de que el producto esté fresco y seco.
4. Guarde el aparato en un lugar seco y limpio.

¡ATENCIÓN! El producto no se puede colocar en el lavavajillas durante
¡limpieza!

CONSEJOS

1. Los alimentos deben secarse con una toalla limpia o papel absorbente de aceite para evitar Salpicaduras de aceite.
2. Preste atención al estado de los alimentos y voltee los fideos de manera oportuna.
3. Después de cada cocción, limpie y mantenga el producto inmediatamente después de su uso. se enfría.
4. No es aconsejable cocinar a temperaturas excesivamente altas para evitar quemar los ingredientes. El sobrecalentamiento del horno puede provocar que la sartén se queme. deformarse o dañarse debido al calentamiento excesivo.
5. No utilice una pala ni otras herramientas afiladas para raspar la sartén para evitar rascado.

PRECAUCIÓN: Tenga cuidado al freír alimentos en aceite o grasa caliente, ya que Las salpicaduras sobrecalentadas podrían incendiarse fácilmente.

Fabricante: Shanghaimuxinmuyeyouxiangongsi

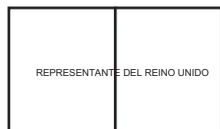
Dirección: Shuangchenglu 803nong11hao1602A-1609shi, baoshanqu, shanghai 200000 CN.

Importado a Australia: SIHAO PTY LTD. 1 ROKEVA STREETEASTWOOD

Nueva Gales del Sur 2122 Australia


Importado a EE. UU.: Sanven Technology Ltd. Suite 250, 9166 Anaheim

Lugar, Rancho Cucamonga, CA 91730



YH CONSULTING LIMITADA.

C/O YH Consulting Limited Oficina 147,
Casa Centurión, London Road,
Staines-upon-Thames, Surrey, TW18 4AX



E-CrossStu GmbH

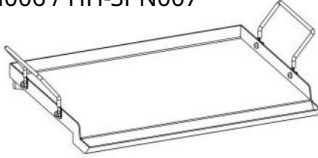
Mainzer Landstr.69, 60329
Fráncfort del Meno.

PATELNIA DO GRILLA

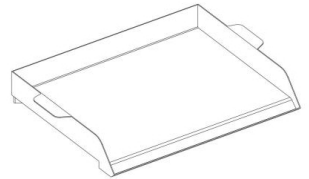
MODEL: HH-SP002 / HH-SP003 / HH-SP004 / HH-SP005
HH-SPN009 / HH-SPN006 / HH-SPN007
HH-SP010 / HH-SPN012

PATELNIA DO GRILLA

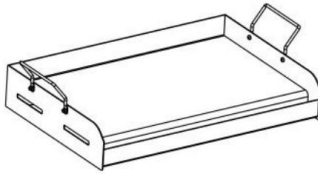
MODEL: HH-SP003 / HH-SPN006 / HH-SPN007





Modele: HH-SP002 / HH-SP004 / HH-SP005 Modele: HH-SPN009



MODEL: HH-SP010 / HH-SPN012



	Ostrzeżenie – aby zmniejszyć ryzyko obrażeń, użytkownik musi przeczytać Przeczytaj uważnie instrukcję obsługi.
	Noś rękawice ochronne
OSTRZEŻENIE!	Maksymalna odporność na temperaturę: maks. 500°F (260°C), Produkt nie może się szybko schłodzić!
UWAGA!	Produktu nie wolno palić na sucho!

WAŻNE ZABEZPIECZENIA

Dziękujemy za korzystanie z tego produktu. Aby mieć pewność, że możesz go obsługiwać, przed przystąpieniem do użytkowania maszyny należy uważnie przeczytać niniejszą instrukcję i zachować ją właściwie do wykorzystania w przyszłości. Upewnij się, że przeczytałeś środki ostrożności i zasady bezpieczeństwa zasady na tej stronie, aby zapewnić bezpieczne korzystanie. W tej instrukcji przedstawiono ostrzeżenia dotyczące bezpieczeństwa i środki ostrożności, obsługa, konserwacja i czyszczenie. Ostrzeżenia i instrukcje zawarte w tym podręczniku nie mogą obejmować wszystkich możliwych warunków i sytuacji, które mogą wystąpić. Ostrożność i zdrowy rozsądek nie są w tym produkcie, ponieważ uważamy, że jego użytkowanie będzie zgodne z tymi przepisami.

Przed użyciem urządzenia należy przeczytać WSZYSTKIE instrukcje.

1. NIE WOLNO pozwalać dzieciom, osobom niepełnoletnim ani zwierzętom domowym zbliżać się do urządzenia lub go dotykać.
2. NIE dotykaj gorącej powierzchni bezpośrednio rękoma. Należy używać środka zapobiegającego poparzeniom rękawice.
3. Korzystanie z akcesoriów lub dodatków, które nie są dołączone lub zalecane przez producenta może spowodować obrażenia.
4. Nie należy używać urządzenia w miejscach o słabej wentylacji ani w celach komercyjnych.
5. Nie próbuj modyfikować urządzenia w żaden sposób.
6. Jeżeli maszyna nie będzie używana przez dłuższy czas, należy ją wyczyścić i przykryć.
Przechowywać w suchym i bezpiecznym miejscu.
7. PRZECHOWYWAĆ POZA ZASIĘGIEM DZIECI.

8. Nigdy nie pozostawiaj urządzenia bez nadzoru podczas użytkowania.
9. Unikaj używania urządzenia w obecności łatwopalnych cieczy, gazów, pyłów lub innych sytuacji wybuchowe.
10. Należy zachować szczególną ostrożność podczas przenoszenia urządzenia zawierającego gorący olej lub inne gorące płyny.
11. Dzieci nie mogą bawić się maszyną same. Dzieci mogą bawić się nią tylko czyszczenie i konserwacja użytkowników z nadzorem.
12. Maszyny nie wolno nigdy pozostawiać bez nadzoru podczas pracy lub czyszczenia.
13. Upewnij się, że produkt zawsze jest umieszczony na stabilnym, równym podłożu. wsparcie.
14. Maszynę należy ustawić w miejscu otwartym, z dobrą wentylacją, z dala od z drzew i ogrodzeń.
15. Chociaż w procesie produkcji Twojej maszyny dołożono wszelkich starań, usuń wszelkie ostre krawędzie, należy obchodzić się ze wszystkimi elementami ostrożnie, aby uniknąć przypadkowych obrażeń.
16. Przechowuj gaśnicę w bezpiecznej i łatwo dostępnej odległości i upewnij się, że: osoby obsługujące maszynę są przeszkolone w zakresie jej użytkowania.
17. Podczas użytkowania trzymaj z dala od materiałów i płynów łatwopalnych, takich jak ropa naftowa, alkohol, olej napędowy, nafta i płyn do zapalniczek węglowych, a także pojazdów.
18. **NIE CZYŚCIĆ ŻADNYMI MATERIAŁAMI ŚCIERNYMI.**
19. **NIE** przechowuj urządzenia, dopóki powierzchnie nie będą zimne.
20. **NIE** zakładaj luźnych ubrań i pamiętaj, aby długie włosy były związane. wokół maszyny, gdy jest gorąca lub gdy jest w użyciu.
21. **NIE WOLNO** używać tego produktu jako pieca.
22. Upewnij się, że produkt znajduje się w odległości co najmniej 2 metrów nad ziemią i ma co najmniej 2 m odstęp od innych otaczających przedmiotów.
23. Ta maszyna jest przeznaczona wyłącznie do gotowania w domu. Nie jest przeznaczona do cele komercyjne lub przemysłowe.
24. Nigdy nie używaj w zmywarce naczyń plastikowych lub z folii aluminiowej.

25. Produkty spożywcze łatwo psujące się, artykuły plastikowe i aerozole mogą być narażone na działanie ciepła i Nie należy przechowywać ich pod lub nad jednostką maszynową.

26. Nie umieszczaj ubrań na pralce i nie używaj jej jako suszarki do ubrań.

OSTRZEŻENIE! Ten produkt będzie bardzo gorący, nie należy go ruszać podczas działania.

OSTRZEŻENIE! Usuń wszystkie materiały opakowaniowe i zachowaj je na przyszłość.

Materiały opakowaniowe nie są zabawką.

UWAGA! Nie pozwól dzieciom bawić się materiałami opakowaniowymi. Jeśli połknij opakowanie, udusisz się!

OSTRZEŻENIE! Trzymaj dzieci i zwierzęta domowe z daleka. Dzieci nie mogą obsługiwać ani bawić się w pobliżu tej maszyny.

OSTRZEŻENIE! Nieprzestrzeganie instrukcji może skutkować śmiercią, poważnymi obrażeniami ciała obrażenia ciała i straty materialne.

UWAGA! Spalanie materiałów może powodować utlenianie i odbarwianie powierzchni produktu, co jest normalne i nie ma wpływu na jego użytkowanie.

UWAGA! Nierównomierne źródło zapłonu może spowodować niewielkie odkształcenie powierzchni produktu, co jest zjawiskiem normalnym i nie ma wpływu na użytkowanie produktu.

UWAGA! Produktu nie można myć w zmywarce do mycia!

BEZPIECZEŃSTWO ŻYWNOŚCI

Bezpieczeństwo żywności jest kluczową częścią korzystania z gotowania na świeżym powietrzu. Aby zachować bezpieczeństwo żywności ze szkodliwych bakterii, przeczytaj te trzy podstawowe kroki:

1. Czyszczenie: Przed użyciem umyj ręce, naczynia i powierzchnie gorącą wodą z mydłem.

oraz po kontakcie z surowym mięsem i drobiem.

2. Oddzielanie: Aby uniknąć zanieczyszczenia krzyżowego, oddzielaj surowe mięso i drób od gotowe do spożycia potrawy. Używaj czystego talerza i przyborów kuchennych podczas wyjmowania ugotowanych potraw żywność.

3. Gotowanie: Upewnij się, że mięso i drób są dokładnie ugotowane, aby zabić bakterie.

można użyć termometru do sprawdzenia prawidłowej temperatury wewnętrznej żywności.

UŻYTKOWANIE PRODUKTU

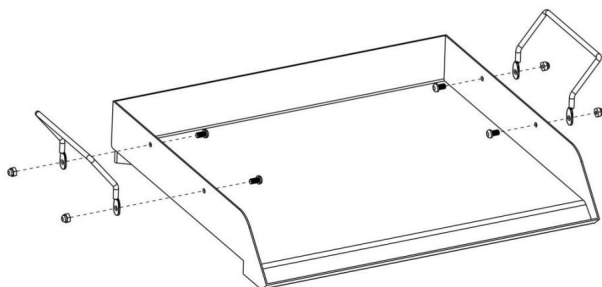
Przed pierwszym użyciem urządzenia należy zdjąć wszelkie materiały promocyjne i materiały opakowaniowe i sprawdzić, czy płyty grzewcze są czyste i wolne od kurzu. W razie potrzeby przetrzyj je wilgotną ściereczką. Rozprowadź po nich chłonną ręcznik kuchenny i wytrzyj nadmiar oleju. Gdy produkt zostanie podgrzany po raz pierwszy z czasem może wydzielać lekki dym lub zapach, co jest normalne w przypadku wielu produktów i nie wpływa na bezpieczeństwo Twojego produktu.

1. Podczas gotowania należy nosić rękawice ochronne.
2. Używanie klipsów lub innych narzędzi do przenoszenia i obracania żywności

UWAGA! Przed każdym użyciem należy sprawdzić luz uchwytu i

Uchwyt i śruby muszą być mocno dokręcone.

UWAGA! Podczas produkcji tego produktu zachowana jest należyta staranność, należy podjąć w przypadku występowania ostrych krawędzi podczas montażu.



Uchwyt x 2 szt.

Śruba x 4 szt.

Nakrętka x 4 szt.

Uwaga: Śruby znajdują się wewnątrz produktu, a nakrętki na zewnętrzną stronę produktu.

CZYSZCZENIE I PRZECHOWYWANIE

1. Przed czyszczeniem upewnij się, że produkt jest chłodny.
2. Produkt można czyścić za pomocą ściereczki kuchennej, ciepłej wody i komercyjnego środka czyszczącego. detergent. Unikaj stosowania środków czyszczących o właściwościach ściernych, wełny stalowej i szczotek, ponieważ mogą zarysować powierzchnię.
3. Przed przechowywaniem zawsze upewnij się, że produkt jest chłodny i suchy.
4. Przechowuj urządzenie w suchym i czystym miejscu.

UWAGA! Produktu nie można myć w zmywarce do naczyń.
czyszczenie!

PORADY

1. Żywność należy suszyć czystym ręcznikiem lub papierem pochłaniającym olej, aby uniknąć rozpryskiwanie oleju.
2. Zwracaj uwagę na stan żywności i obracaj makaron w odpowiednim czasie.
3. Po każdym gotowaniu należy niezwłocznie wyczyścić i konserwować produkt. ochładza się.
4. Nie zaleca się gotowania w zbyt wysokich temperaturach, aby uniknąć spalenie składników. Przegrzanie piekarnika może spowodować przypalenie się patelni. odkształcić się lub ulec uszkodzeniu wskutek nadmiernego nagrzania.
5. Nie używaj łopaty ani innych ostrych narzędzi do skrobienia patelni, aby uniknąć drapanie.

UWAGA: Należy zachować ostrożność podczas smażenia potraw w gorącym oleju lub tłuszczu, ponieważ rozpryski przegrzanego paliwa mogą łatwo ulec zapłonowi.

Producent: Shanghai muxinmuyeyouxiangongsi

Adres: Shuangchenglu 803nong11hao1602A-1609shi, baoshanqu, szanghaj 200000 CN.

Importowane do AUS: SIHAO PTY LTD. 1 ROKEVA STREET EASTWOOD
NSW 2122 Australia

Importowane do USA: Sanven Technology Ltd. Suite 250, 9166 Anaheim

Miejsce, Rancho Cucamonga, CA 91730



YH CONSULTING LIMITED.

C/O YH Consulting Limited Biuro 147,
Dom Centuriona, London Road,
Staines-upon-Thames, Surrey, TW18 4AX



E-CrossStu GmbH

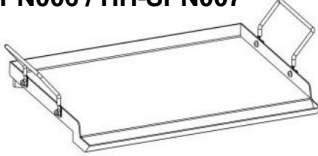
Mainzer Landstr.69,
60329 Frankfurt nad Menem.

GRILLBAKPAN

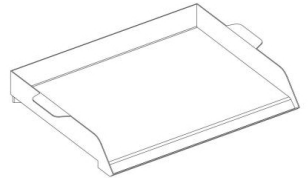
**MODEL: HH-SP002 / HH-SP003 / HH-SP004 / HH-SP005
HH-SPN009 / HH-SPN006 / HH-SPN007
HH-SP010 / HH-SPN012**

GRILLBAKPAN

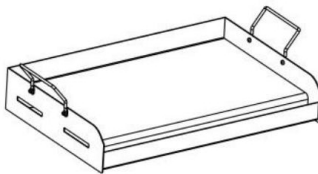
MODEL: HH-SP003 / HH-SPN006 / HH-SPN007




MODEL: HH-SP002 / HH-SP004 / HH-SP005 MODEL: HH-SPN009



MODEL: HH-SP010 / HH-SPN012



	Waarschuwing - Om het risico op letsel te verminderen, moet de gebruiker de gebruiksaanwijzing lezen Lees de gebruiksaanwijzing zorgvuldig door.
	Draag beschermende handschoenen
WAARSCHUWING!	Maximale temperatuurbestendigheid: Max500°F/260°Cÿ, Het product mag niet snel afkoelen!
WAARSCHUWING!	Het product mag niet droog verbrand worden!

BELANGRIJKE VEILIGHEIDSMATREGELEN

Bedankt voor het gebruiken van dit product. Om er zeker van te zijn dat u de machine correct gebruikt, lees deze instructie zorgvuldig door voordat u de machine bedient en bewaar deze voor toekomstige referentie. Zorg ervoor dat u de voorzorgsmaatregelen en veiligheidsmaatregelen leest regels op deze pagina om uw veilige gebruik te garanderen. Deze handleiding zal veiligheidswaarschuwingen schetsen en voorzorgsmaatregelen, bediening, onderhoud en reiniging. De waarschuwingen en De instructies die in deze handleiding worden besproken, kunnen niet alle mogelijke omstandigheden dekken en situaties die zich kunnen voordoen. Voorzichtigheid en gezond verstand zijn niet ingebouwd in deze product, omdat wij ervan overtuigd zijn dat de toepassingen aan deze codes zullen voldoen.

Lees ALLE instructies voordat u uw apparaat gebruikt.

1. Laat kinderen, minderjarigen en huisdieren NIET in de buurt van het apparaat komen of het aanraken.
2. Raak het hete oppervlak NIET rechtstreeks met uw handen aan. U moet anti-scald gebruiken handschoenen.
3. Het gebruik van accessoires of hulpstukken die niet zijn meegeleverd of aanbevolen door de fabrikant voorgeschreven handelingen kunnen letsel veroorzaken.
4. Gebruik het niet op plaatsen met slechte ventilatie of voor commerciële doeleinden.
5. Probeer op geen enkele wijze wijzigingen aan te brengen aan het apparaat.
6. Als de machine gedurende een langere periode niet wordt gebruikt, maak hem dan schoon en dek hem af. Bewaar het op een droge en veilige plaats.
7. HOUD HET BUITEN BEREIK VAN KINDEREN.

8. Laat het apparaat nooit onbeheerd achter terwijl het in gebruik is.
9. Gebruik het niet in de aanwezigheid van ontvlambare vloeistoffen, gassen, stof of andere explosieve situaties.
10. Er moet uiterst voorzichtig worden omgegaan met het verplaatsen van een apparaat dat hete olie of andere hete vloeistoffen.
11. Kinderen mogen niet alleen met de machine spelen. Kinderen mogen alleen schoonmaak en gebruikersonderhoud onder toezicht.
12. De machine mag nooit onbeheerd worden achtergelaten tijdens het gebruik of schoonmaken.
13. Zorg ervoor dat het product altijd op een stevige, vlakke verbrandingsplaats staat.
steun.
14. De machine moet in een open ruimte met goede ventilatie worden geplaatst, uit de buurt van van bomen en hekken.
15. Hoewel er bij de vervaardiging van uw machine alles aan is gedaan om verwijder alle scherpe randen, u moet alle componenten met zorg behandelen om om onbedoeld letsel te voorkomen.
16. Houd de brandblusser binnen een veilige en toegankelijke afstand en zorg ervoor dat De personen die de machine bedienen, zijn opgeleid om deze te gebruiken.
17. Blijf uit de buurt van ontvlambare materialen en vloeistoffen zoals petroleum, alcohol, dieselbrandstof, kerosine en aanstekervloeistof voor houtskool of voertuigen tijdens gebruik.
18. **MAAK HET NIET SCHOON MET SCHURENDE MATERIALEN.**
19. Berg het apparaat **NIET** op totdat de oppervlakken koud zijn.
20. **DRAAG GEEN** losse kleding en zorg ervoor dat lang haar vastgebonden is als u het draagt.
rond het apparaat wanneer het heet is of in gebruik is.
21. Gebruik dit product **NIET** als oven.
22. Zorg ervoor dat het product minimaal 2 meter vrije hoogte heeft en een
Minimaal 2 m afstand tot andere omringende objecten.
23. Deze machine is alleen bedoeld voor huishoudelijk koken. Hij is niet ontworpen voor commerciële of industriële doeleinden.
24. Gebruik nooit plastic of aluminiumfolie schalen in het apparaat.

25. Bederfelijke levensmiddelen, plastic artikelen en spuitbussen kunnen worden aangetast door hitte en mogen niet boven of onder de machine-eenheid worden opgeslagen.

26. Plaats geen kleding boven de machine en gebruik de machine niet als wasdroger.

WAARSCHUWING! Dit product wordt erg heet, verplaats het niet tijdens het gebruik. operatie.

WAARSCHUWING! Verwijder alle verpakkingsmaterialen en bewaar ze voor toekomstig gebruik. Gebruik. Verpakkingsmaterialen zijn geen speelgoed.

WAARSCHUWING! Laat kinderen niet met de verpakkingsmaterialen spelen. Als ze Slik het verpakkingsmateriaal niet door, ze zullen stikken!

WAARSCHUWING! Houd kinderen en huisdieren uit de buurt. Kinderen mogen niet met de machine spelen of deze bedienen. in de buurt van deze machine.

WAARSCHUWING! Het niet opvolgen van instructies kan leiden tot de dood, ernstig lichamelijk letsel of ernstige verwondingen. letsel en verlies van eigendommen.

LET OP! Brandende materialen kunnen oxidatie en verkleuring van de productoppervlak, wat normaal is en geen invloed heeft op het gebruik ervan.

LET OP! Een ongelijkmatige ontstekingsbron kan een lichte vervorming van de productoppervlak, wat een normaal verschijnsel is en geen invloed heeft op het gebruik van het product.

LET OP! Het product mag niet in de vaatwasser worden gereinigd!

VEILIGHEID VAN VOEDSEL

De veiligheid van voedsel is een belangrijk onderdeel om te genieten van buiten koken. Om voedsel veilig te houden tegen schadelijke bacteriën, lees deze drie basisstappen:

1. **Schoonmaken:** Gebruik HEET ZEEP om uw handen, keukengerei en oppervlakken te wassen voordat u ze schoonmaakt.

en na contact met rauw vlees en gevogelte.

2. **Scheiding:** Om kruisbesmetting te voorkomen, moet u rauw vlees en gevogelte van elkaar scheiden.

kant-en-klare voedingsmiddelen. Gebruik een schoon bord en keukengerei bij het verwijderen van gekookte voedsel.

3. **Bereiden:** Zorg ervoor dat vlees en gevogelte goed gaar zijn om bacteriën te doden.

kan een thermometer gebruiken om de juiste interne temperatuur van voedsel te testen.

PRODUCTGEBRUIK

Verwijder vóór het eerste gebruik van het apparaat alle promotiematerialen en verpakkingsmaterialen en controleer of de kookplaten schoon en stofvrij zijn.

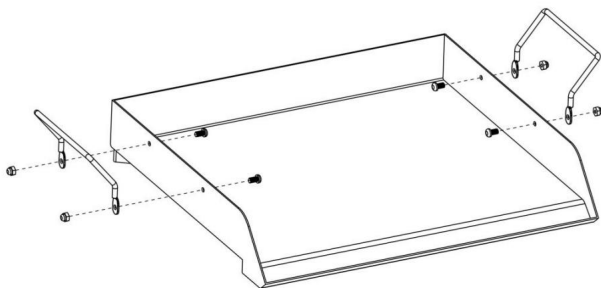
Veeg ze indien nodig af met een vochtige doek. Verdeel ze over met een absorberend keukenhanddoek en veeg overtollige olie weg. Wanneer uw product voor het eerst wordt verwarmd Na verloop van tijd kan er een lichte rook of geur vrijkomen, wat normaal is voor veel producten, en zal heeft geen invloed op de veiligheid van uw product.

1. Draag beschermende handschoenen tijdens het koken.
2. Clips of andere hulpmiddelen gebruiken om voedsel te verplaatsen en om te draaien

LET OPI! Controleer voor elk gebruik of de handgreep los zit en of de

De handgreep en de schroeven moeten goed vastzitten.

LET OPI! Hoewel bij de vervaardiging van dit product de grootst mogelijke zorgvuldigheid in acht wordt genomen, Bij de montage moet er rekening mee worden gehouden dat er geen scherpe randen aanwezig zijn.



Handvat x 2 stuks

Schroef x 4 stuks

Moer x 4 STUKS

Let op: De schroeven zitten aan de binnenkant van het product en de moeren zitten aan de de buitenkant van het product.

REINIGING EN OPSLAG

1. Zorg ervoor dat het product is afgekoeld voordat u het schoonmaakt.
2. Het product kan worden gereinigd met een vaatdoek, warm water en een commercieel schoonmaakmiddel. wasmiddel. Vermijd het gebruik van schurende reinigingsmiddelen, en staalwol en borstels als Deze kunnen krassen op het oppervlak veroorzaken.
3. Zorg er altijd voor dat het product koel en droog is voordat u het opbergt.
4. Berg het apparaat op in een droge en schone ruimte.

LET OP! Het product mag niet in de vaatwasser.

schoonmaak!

TIPS

1. Voedsel moet worden gedroogd met een schone handdoek of olie-absorberend papier om te voorkomen oliespatten.
2. Let op de status van het eten en draai de noedels tijdig om.
3. Maak het product na elke bereiding direct schoon en onderhoud het. koelt af.
4. Het is niet raadzaam om op extreem hoge temperaturen te koken om het verbranden van de ingrediënten. Oververhitting van de oven kan ervoor zorgen dat de koekenpan vervormen of beschadigd raken door overmatige verhitting.
5. Gebruik geen schep of ander scherp gereedschap om de koekenpan schoon te schrapen om te voorkomen dat krabben.

LET OP: Wees voorzichtig bij het frituren van voedsel in hete olie of vet, omdat de oververhitte spatten kunnen gemakkelijk ontbranden.

Fabrikant: Shanghaimuxinmuyeyouxiangongsi

Adres: Shuangchenglu 803nong11hao1602A-1609shi, baoshanqu, shanghai 200000 CN.

Geïmporteerd naar AUS: SIHAO PTY LTD. 1 ROKEVA STREETEASTWOOD NSW 2122 Australië

Geïmporteerd naar de VS: Sanven Technology Ltd. Suite 250, 9166 Anaheim Plaats, Rancho Cucamonga, CA 91730



YH CONSULTING LIMITED.

C/O YH Consulting Limited Kantoor 147,
Centurionhuis, Londenweg,
Staines-upon-Thames, Surrey, TW18 4AX



E-CrossStu GmbH

Mainzer Landstr.69,
60329 Frankfurt am Main.

GRILLPANNA

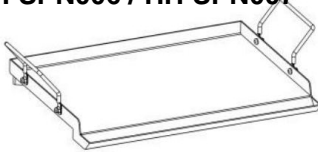
MODELL: HH-SP002 / HH-SP003 / HH-SP004 / HH-SP005

HH-SPN009 / HH-SPN006 / HH-SPN007

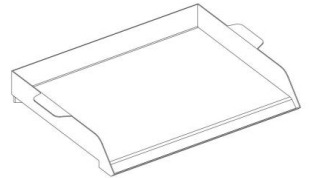
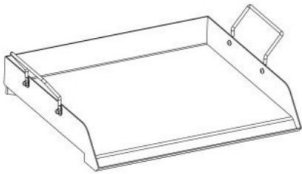
HH-SP010 / HH-SPN012

GRILLPANNA

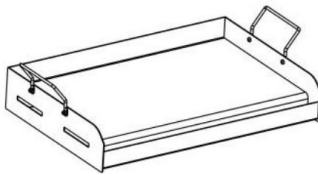
MODELL: HH-SP003 / HH-SPN006 / HH-SPN007





MODELL: HH-SP002 / HH-SP004 / HH-SP005 **MODELL: HH-SPN009**



MODELL: HH-SP010 / HH-SPN012



	Varning - För att minska risken för skada måste användaren läsa bruksanvisningen noggrant.
	Använd skyddshandskar
WARNING!	Maximal temperaturbeständighet: Max500°F (260°C), Produkten kan inte svalna snabbt!
WARNING!	Produkten är förbjuden från torrbränning!

VIKTIGA SÄKERHETSÅTGÄRDER

Tack för att du använder den här produkten. För att vara säker på att du kan använda maskinen korrekt, läs denna instruktion noggrant före användning och behåll den korrekt för framtida referens. Var noga med att läsa försiktighetsåtgärderna och säkerheten regler på denna sida för att säkerställa din säkra användning. Den här handboken kommer att beskriva säkerhetsvarningar och försiktighetsåtgärder, drift, underhåll och rengöring. Varningarna och instruktioner som granskas i denna handbok kan inte täcka alla möjliga förhållanden och situationer som kan uppstå. Försiktighet och sunt förnuft är inte inbyggt i detta produkt, eftersom vi tror att användningarna kommer att följa dessa koder.

Läs ALLA instruktioner innan du använder din maskin.

1. LÅT INTE barn, minderåriga eller husdjur komma nära eller röra vid maskinen.
2. RÖR INTE den heta ytan direkt med händerna. Måste använda anti skällning handskar.
3. Använd tillbehör eller tillbehör som inte tillhandahålls eller rekommenderas av tillverkaren kan orsaka skada.
4. Använd den inte på platser med dålig ventilation eller för kommersiella ändamål.
5. Försök inte modifiera maskinen på något sätt.
6. Om maskinen inte ska användas under en längre tid, rengör och täck över den och förvara den på en torr och säker plats.
7. FÖRVARA DEN UTOM BARNS RÄCKHÅLL.

8. Lämna den aldrig utan uppsikt när den används.
9. Undvik att använda den i närvaro av brandfarliga vätskor, gaser, damm eller annat explosiva situationer.
10. Ytterst försiktighet måste iaktas när en apparat som innehåller het olja eller andra heta vätskor.
11. Barn får inte leka med maskinen ensamma. Barn ska bara göra rengöring och användarunderhåll med tillsyn.
12. Maskinen får aldrig lämnas utan uppsikt under drift eller rengöring.
13. Se till att produkten alltid står på en stadig och jämn förbränning stöd.
14. Maskinen bör placeras i ett öppet område med god ventilation, borta från träd och staket.
15. Medan alla ansträngningar har gjorts i tillverkningen av din maskin för att ta bort eventuella vassa kanter bör du hantera alla komponenter varsamt för att kunna undvika oavsiktlig skada.
16. Håll brandsläckaren inom ett säkert och tillgängligt avstånd och se till de som använder maskinen är utbildade att använda den.
17. Håll borta från brandfarliga material och vätskor som petroleum, alkohol, dieselbränsle, fotogen och träkol tändvätska eller fordon under användning.
18. RENGÖRA DEN INTE MED NÅGOT SLIPANDE MATERIAL.
19. Förvara INTE maskinen förrän ytorna är kalla.
20. BÅR INTE löst sittande kläder, och se till att långt hår binds tillbaka när runt maskinen när den är varm eller används.
21. ANVÄND INTE denna produkt som en ugn.
22. Se till att produkten har ett utrymme på minst 2 meter över huvudet och har en minst 2 m avstånd från andra omgivande föremål.
23. Denna maskin är endast avsedd för hushållsmatlagning. Den är inte designad för kommersiella eller industriella ändamål.
24. Använd aldrig skålar av plast eller aluminiumfolie på maskinen.

25. Förgänglig mat, plastföremål och aerosoler kan påverkas av värme och bör inte förvaras ovanför eller under maskinenheten.

26. Placera inte kläder ovanför maskinen och undvik att använda den som torktumlare.

WARNING! Denna produkt kommer att bli mycket varm, se till att den inte rör sig under tiden drift.

WARNING! Ta bort allt förpackningsmaterial och spara det för framtiden användning. Förpackningsmaterial är ingen leksak.

WARNING! Låt inte barn leka med förpackningsmaterialet. Om de svälj förpackningsmaterialet, de kommer att kvävas!

WARNING! Håll barn och husdjur borta. Barn får inte arbeta eller leka nära denna maskin.

WARNING! Underlåtenhet att följa instruktionerna kan leda till dödsfall, allvarliga kroppsliga skada och egendomsförlust.

UPPMÄRKSAMHET! Brinnande material kan orsaka oxidation och missfärgning av produktytan, vilket är normalt och inte påverkar dess användning.

UPPMÄRKSAMHET! En ojämn antändningskälla kan orsaka lätt deformation av produktytan, vilket är ett normalt fenomen och inte påverkar användningen av produkten.

UPPMÄRKSAMHET! Produkten kan inte placeras i diskmaskinen för rengöring!

SÄKERHET FÖR MAT

Säkerheten för mat är en viktig del för att njuta av matlagningen utomhus. För att hålla maten säker från skadliga bakterier, läs dessa tre grundläggande steg:

- 1. Rengör:** Använd VARMT TVÅLvatten för att tvätta händer, redskap och ytor innan och efter kontakt med rått kött och fågel.
- 2. Separera:** För att undvika korskontaminering, separera rått kött och fågel från färdigmat till. Använd ett rent fat och redskap när du tar bort kokt livsmedel.
- 3. Laga mat:** Se till att kött och fågel tillagas ordentligt för att döda bakterier kan använda en termometer för att testa rätt inre mattemperaturer.

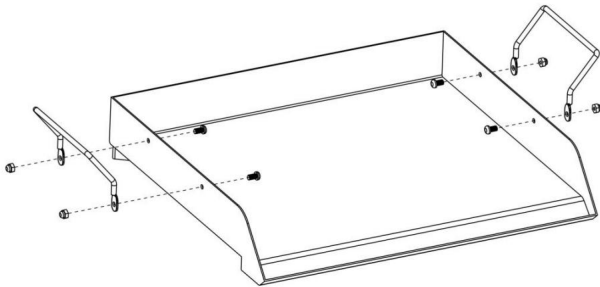
PRODUKTANVÄNDNING

Innan du använder apparaten för första gången, skala av allt reklammaterial och förpackningsmaterial och kontrollera att kokplattorna är rena och fria från damm. Torka av dem vid behov med en fuktig trasa. Bred över med en absorberande kökshandduk och torka bort överflödiga olja. När din produkt är uppvärmd för första gången, kan det avge lätt rök eller lukt, vilket är normalt för många produkter, och kommer påverka inte din produkts säkerhet.

1. Använd skyddshandskar när du lagar mat.
2. Använd klämmor eller andra verktyg för att flytta och vända mat

UPPMÄRKSAMHET! Före varje användning måste handtaget kontrolleras för löshet och att handtag och skruvar måste hållas åtdragna.

UPPMÄRKSAMHET! Även om all omsorg iaktas vid tillverkningen av denna produkt, försiktighet måste tas vid monteringen om det finns vassa kanter.



Handtag x 2 st

Skruv x 4 st

Mutter x 4 st

Obs: Skruvarna sitter på insidan av produkten och muttrarna sitter på utsidan av produkten.

RENGÖRING OCH FÖRVARING

1. Se till att produkten svalnar innan rengöring.
2. Produkten kan rengöras med en disktrasa, varmt vatten och en reklamfilm rengöringsmedel. Undvik att använda slipande rengöringsmedel och stålull och borstar som dessa kan repa ytan.
3. Före förvaring, se alltid till att produkten är sval och torr.
4. Förvara apparaten på en torr och ren plats.

UPPMÄRKSAMHET! Produkten kan inte placeras i diskmaskinen för rengöring!

TIPS

1. Mat bör torkas med en ren handduk eller oljeabsorberande papper för att undvika oljestänk.
2. Var uppmärksam på matens status och vänd nudlarna i tid.
3. Efter varje tillagning, rengör och underhåll produkten omedelbart efter den kyls ner.
4. Det är inte tillrådligt att laga mat vid för höga temperaturer för att undvika bränna ingredienserna. Överhettning av ugnen kan göra att stekpannan gör det deformeras eller skadas på grund av överhettning.
5. Använd inte en spade eller andra vassa verktyg för att skrapa stekpannan för att undvika repa.

WARNING: Var försiktig när du steker mat i het olja eller fett, som överhettade stänk kan lätt antändas.

Tillverkare: Shanghaimuxinmuyeyouxiangongsi

Adress: Shuangchenglu 803nong11hao1602A-1609shi, baoshanqu, shanghai 200000 CN.

Importerad till AUS: SIHAO PTY LTD. 1 ROKEVA STREETEASTWOOD NSW 2122 Australien

Importerad till USA: Sanven Technology Ltd. Suite 250, 9166 Anaheim Place, Rancho Cucamonga, CA 91730



YH CONSULTING LIMITED.

C/O YH Consulting Limited Office 147,
Centurion House, London Road,
Staines-upon-Thames, Surrey, TW18 4AX



E-CrossStu GmbH

Mainzer Landstr.69,
60329 Frankfurt am Main.

