N21240

FIT KIT

C

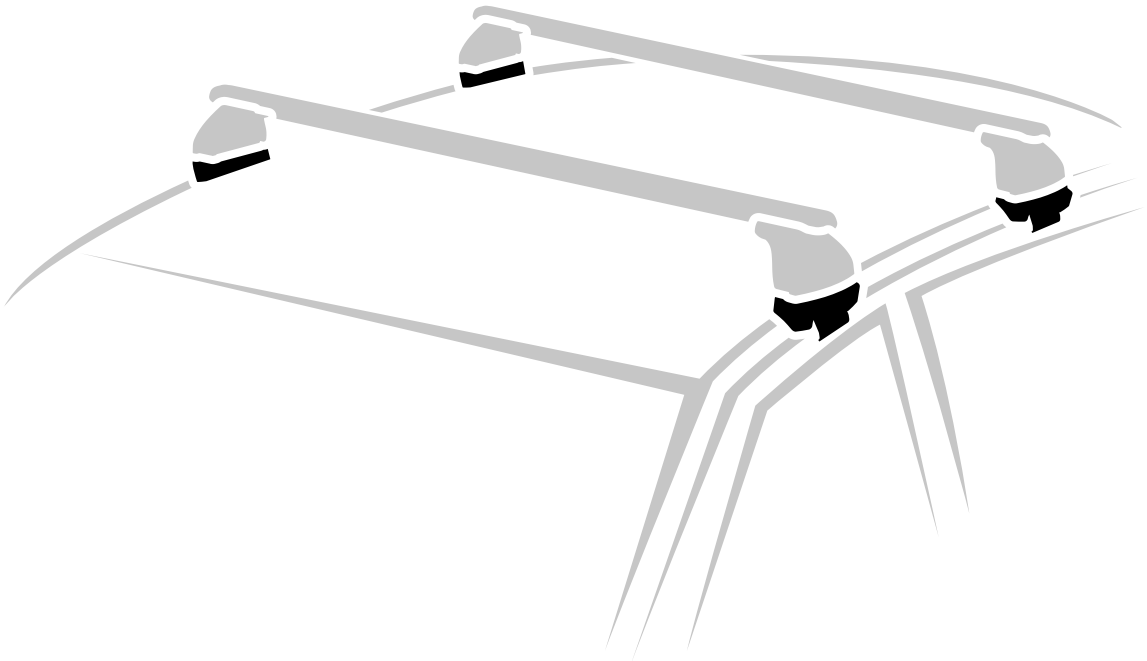

C240

ISTRUZIONI AGGIORNATE

UPDATED INSTRUCTIONS

91CA0286 r02

COMPATIBILE PER - COMPATIBLE FOR - COMPATIBLE POUR COMPATIBLE PARA - KOMPATIBEL FÜR		31
Opel Mokka	5	11/20 →

NORDRIVE®
TRANSPORT SOLUTIONS

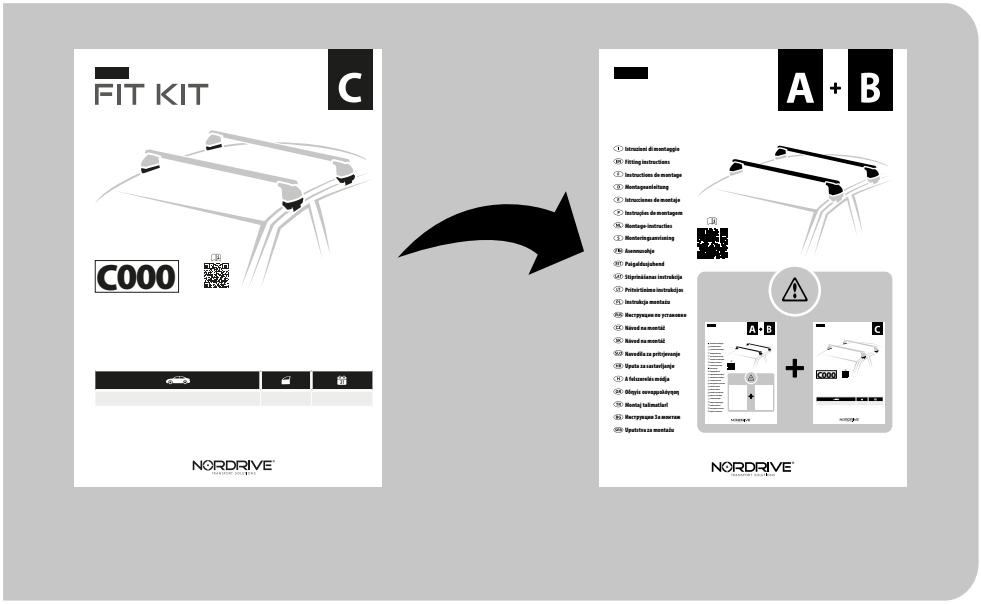

I Iniziare dal manuale **A**+**B** prima di proseguire con queste istruzioni **C**.

EN Before following these instructions **C**, please start firstly the manual **A**+**B**.

F Avant de suivre ces instructions **C**, veuillez commencer par le manuel **A**+**B**

D Lesen Sie zuerst die Anleitung von **A**+**B**, bevor Sie die folgende Anweisung weiterlesen **C**.

E Inicie desde el manual de **A**+**B** antes de continuar con estas instrucciones **C**.

P Antes de seguir estas instruções **C**, leia o manual **A**+**B**.

NL Voordat u deze instructies **C** volgt, dient u eerst de handleiding **A**+**B** te starten.

S Innan ni följer dessa instruktioner **C**, vänligen läs manualen **A**+**B**.

FIN Aloita **A**+**B** -oppaasta, ennen kuin jatkat näiden ohjeiden noudattamista **C**.

EST Enne nende juhiste **C** järgimist alustage kõigepealt **A**+**B** kasutusjuhendit.

LAT Pirms izpildāt šos norādījumus **C**, lūdzu, vispirms sāciet **A**+**B** rokasgrāmatu.

LT Prieš pradedant sekti šias instrukcijas **C**, prašome perskaityti vadovą **A**+**B**.

PL Przed wykonaniem tych instrukcji **C** należy najpierw zapoznać się z instrukcją **A**+**B**.

RUS Прежде чем приступить к выполнению этих инструкций **C**, начните с руководства **A**+**B**.

CZ Než budete pokračovat v těchto pokynech **C**, začněte od manuálu **A**+**B**.

SK Predtým ako budete postupovať podľa návodu, prosím prečítajte návod **A**+**B**

SLO Pred vykonaním týchto pokynov **C** najskôr spustite príručku **A**+**B**.

HR Prije upotrebe ovih uputa **C**, prvo pokrenite priručnik **A**+**B**.

H Mielőtt követné ezt az utasítást **C**, olvassa el az **A**+**B** használati útmutatóját.

GR Διαβάστε τις οδηγίες του **A**+**B** προτού ακολουθήσετε αυτές τις οδηγίες **C**

TR Bu talimatları uygulamadan önce **C**, lütfen öncelikle **A**+**B** kılavuzunu başlatın.

BG Преди да следвате тези инструкции **C**, прочетете ръководството на **A**+**B**

SRB Pre nego što sledite ova uputstva **C**, molimo vas pročitajte priručnik **A**+**B**.

C240 FIT KIT

Contenuto • Content • Contenu • Inhalt • Contenido

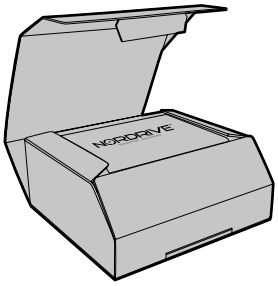

x1

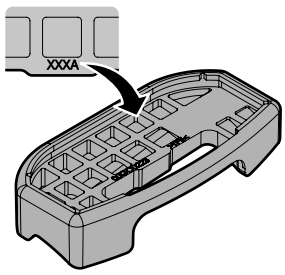

00GO0223

x1

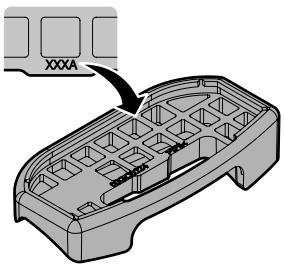

00GO0224

x1

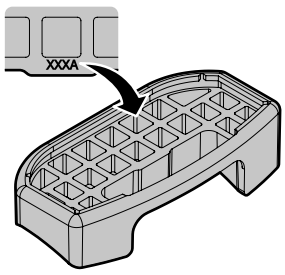

00GO0225

x1

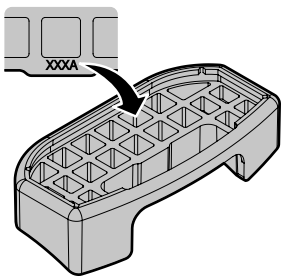

00GO0226

x1

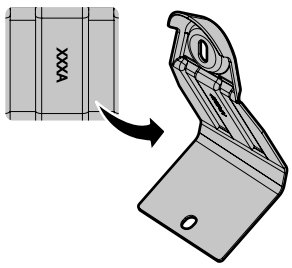

40FE0411

x1

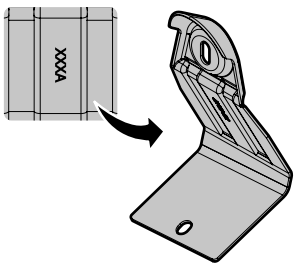

40FE0412

x1

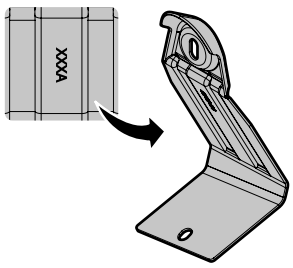

40FE0413

x1

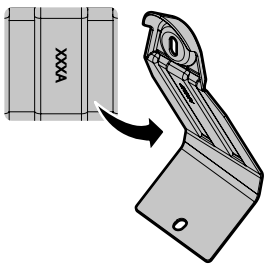

40FE0414

x4

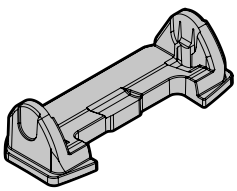

52PL0001

x4

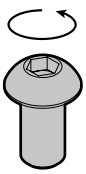

Filettatura sinistrorsa
Left-hand thread
Filetage à gauche
Rosca izquierda
Linksgewinde

M6x12
81FE0001

x4

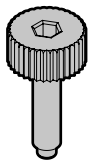

81FE054A

x4

82FE0004

x1



72FE0008





Montaggio • Fitting instructions • Montage • Montageanleitung • Montaje

COMPATIBILE PER - COMPATIBLE FOR - COMPATIBLE POUR - COMPATIBLE PARA - KOMPATIBEL FÜR

3.1 SETTINGS

			EVOS STANDARD		EVOS LP LOW PROFILE	
			Front	***Rear***	***Front***	***Rear***
Opel Mokka	5	11/20 →	**X** 21,5	**Y** 19	**X** 29,5	**Y** 27
			F 82,5cm	**R** 80cm	**F** 90,5cm	**R** 88cm

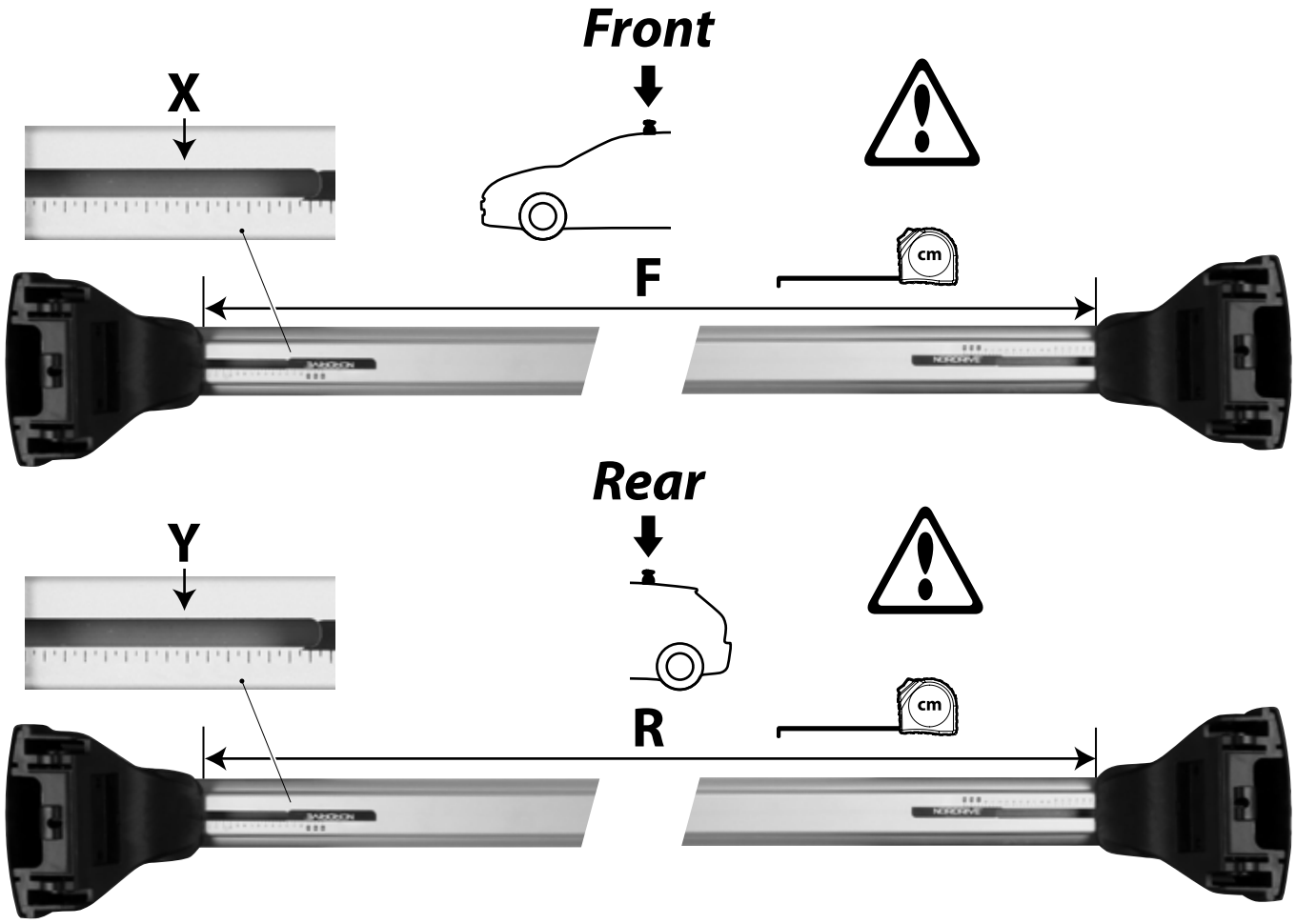

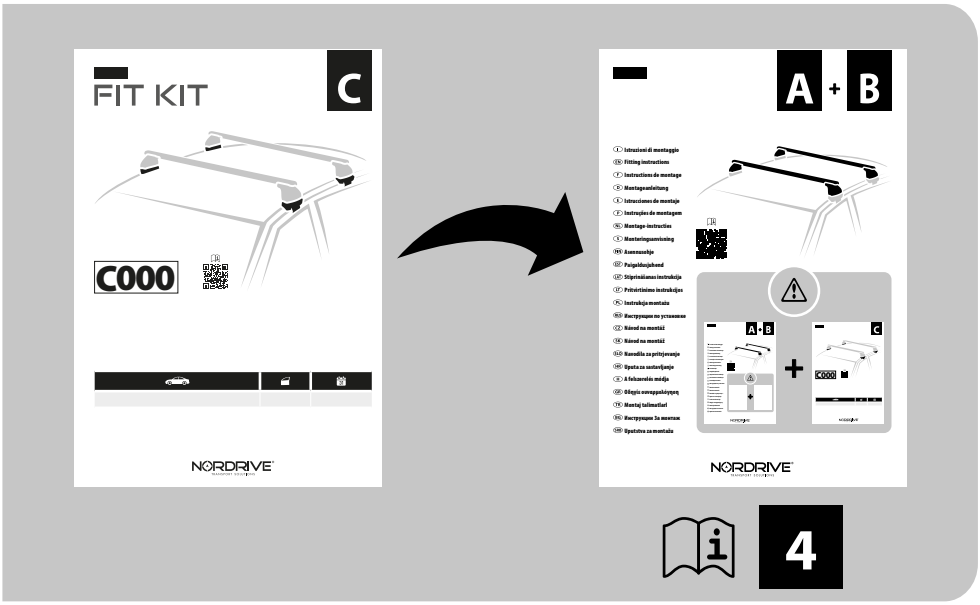

(I) Passare al manuale **A+B** e seguire le istruzioni come indicato ad intestazione pagina.

(EN) Switch to manual **A+B** and then follow the instructions as indicated above.

(F) Passez au manuel **A+B** et suivez les instructions comme indiqué ci-dessus.

(D) Das Handbuch **A+B** konsultieren und die Anleitungen wie angegeben auf Kopfzeile der Seite folgen.

(E) Vaya al manual de **A+B** y siga las instrucciones que se indican en el encabezado de la página.

(P) Passe para o manual **A+B** e siga as instruções indicadas acima.

(NL) Schakel over op manuele **A+B** en volg dan de instructies zoals hierboven aangegeven.

(S) Byt till manual **A+B** och följ där instruktionerna enligt ovan.

(FIN) Vaihda manuaaliseen **A+B** -sarjaan ja noudata sitten yllä olevia ohjeita.

(EST) Avage **A+B** juhend ja järgige ülal toodud juhiseid.

(LAT) Pārslēdzieties uz manuālo **A+B** un pēc tam izpildiet norādījumus, kā norādīts iepriekš.

(LT) Pereikite į vadovą **A+B** ir tuomet sekite instrukcijas, kaip nurodyta aukščiau.

(PL) Przełącz na ręczny **A+B**, a następnie postępuj zgodnie z instrukcjami, jak wskazano powyżej.

(RUS) Перейдите к руководству по **A+B** и следуйте инструкциям, указанным в заголовке страницы.

(CZ) Přejděte do příručky **A+B** a postupujte podle pokynů uvedených v záhlaví stránky.

(SK) Prejdite na návod **A+B** a postupujte podľa pokynov uvedených vyššie.

(SLO) Zamenjajte na navodila **A+B** in potem jim sledite kot je navedeno zgoraj.

(HR) Prebacite se na priručnik **A+B** i zatim slijedite gore navedene upute.

(H) Váltson át az **A+B** használati útmutatójára és kövesse a fenti utasításokat.

(GR) Μεταβείτε στο φυλλάδιο του **A+B** και κατόπιν ακολουθήστε τις οδηγίες που φαίνονται παραπάνω.

(TR) Manuel **A+B**'ye geçin ve ardından yukarıda belirtilen talimatları izleyin.

(BG) Преминете към ръководството **A+B** и след това следвайте инструкциите по-горе.

(SRB) Pređite na priručnik **A+B** a zatim sledite gore navedena uputstva.

6.1

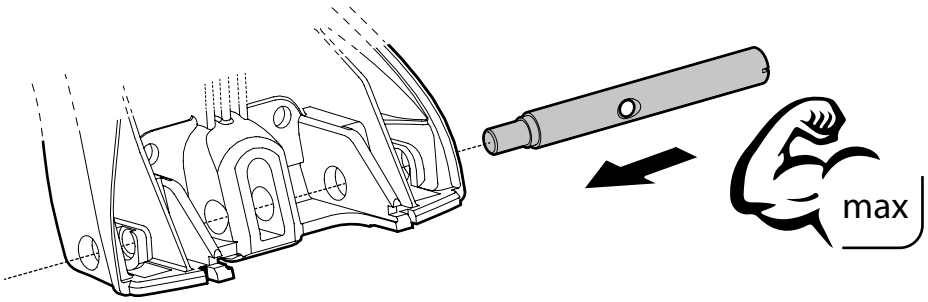
max

x4

6.2

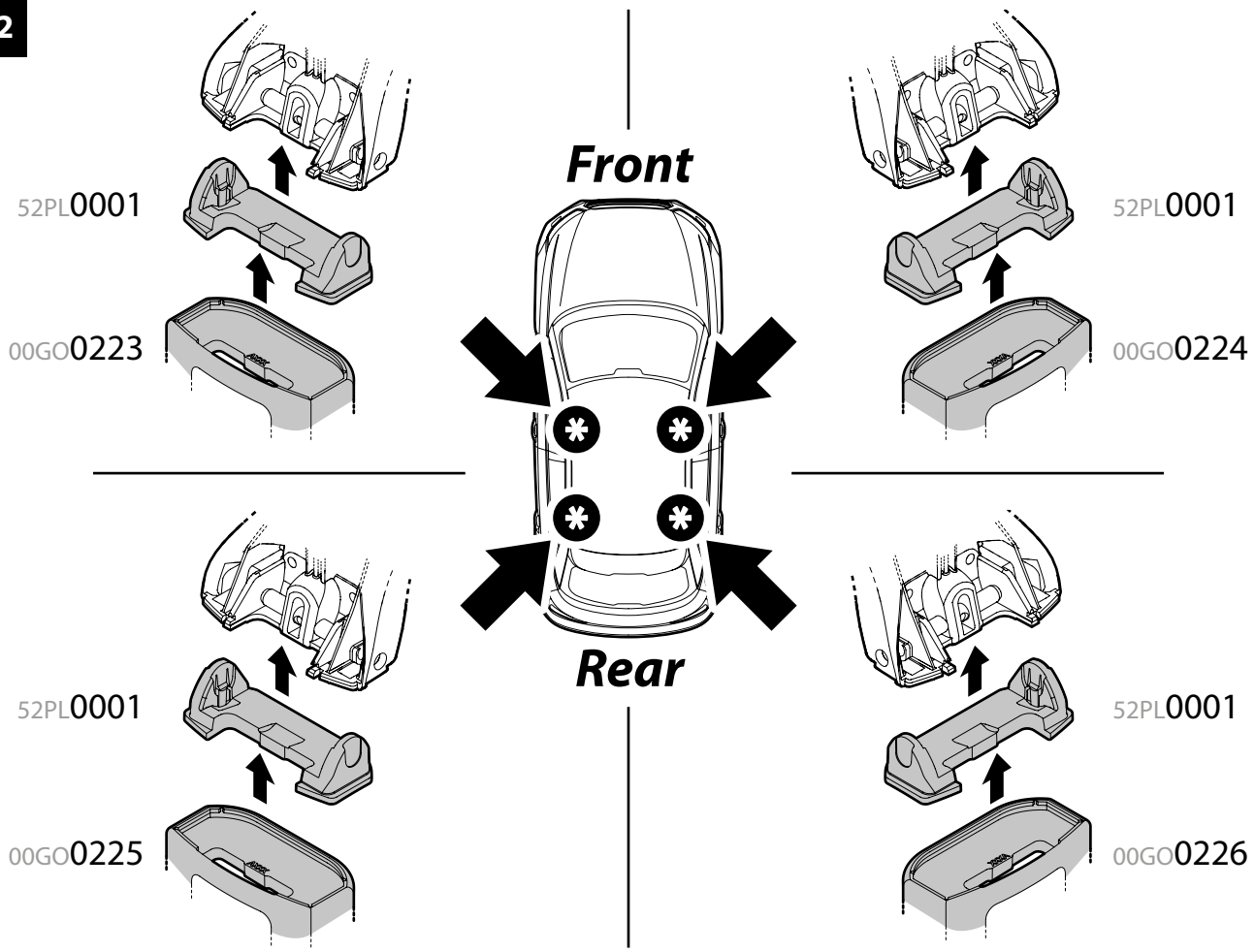
Front
52PL0001
00GO0223
52PL0001
00GO0224
Rear
52PL0001
00GO0225
52PL0001
00GO0226

6.3

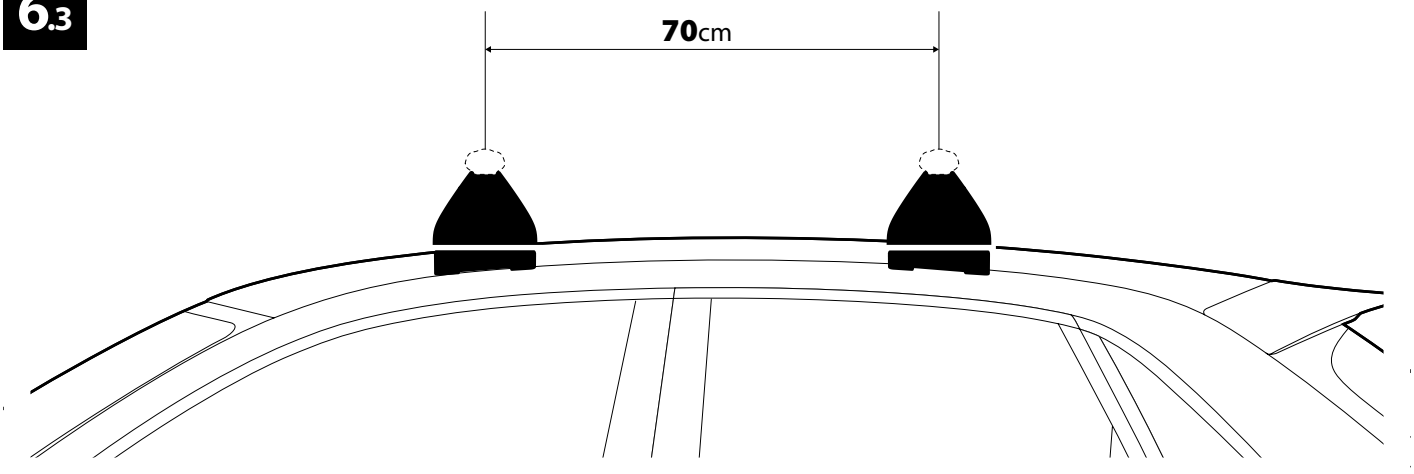
70cm

6.4

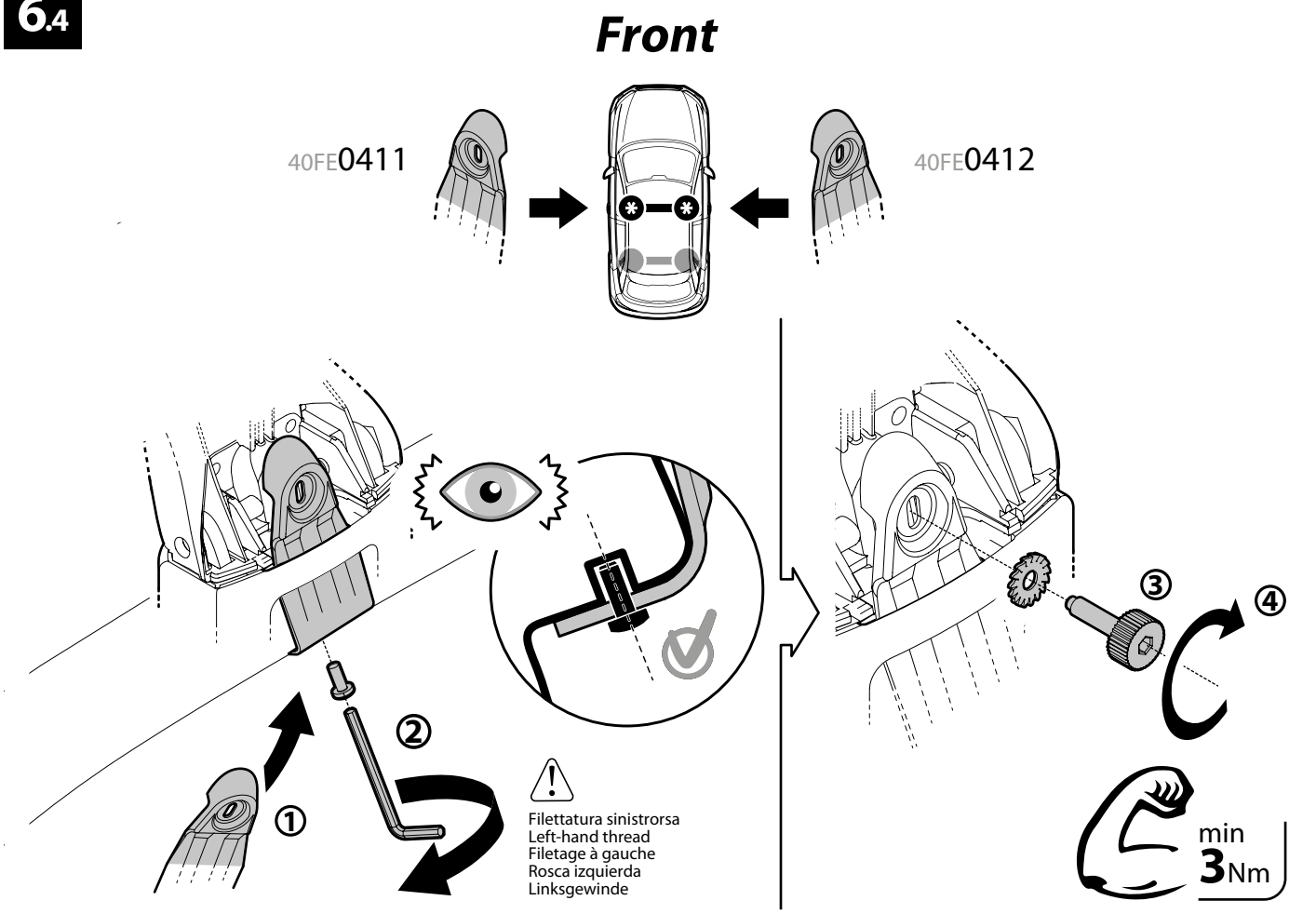
Front
40FE0411
40FE0412
①
②
③
④
Filettatura sinistrorsa
Left-hand thread
Filetage à gauche
Rosca izquierda
Linksgewinde
min
3Nm

6.5

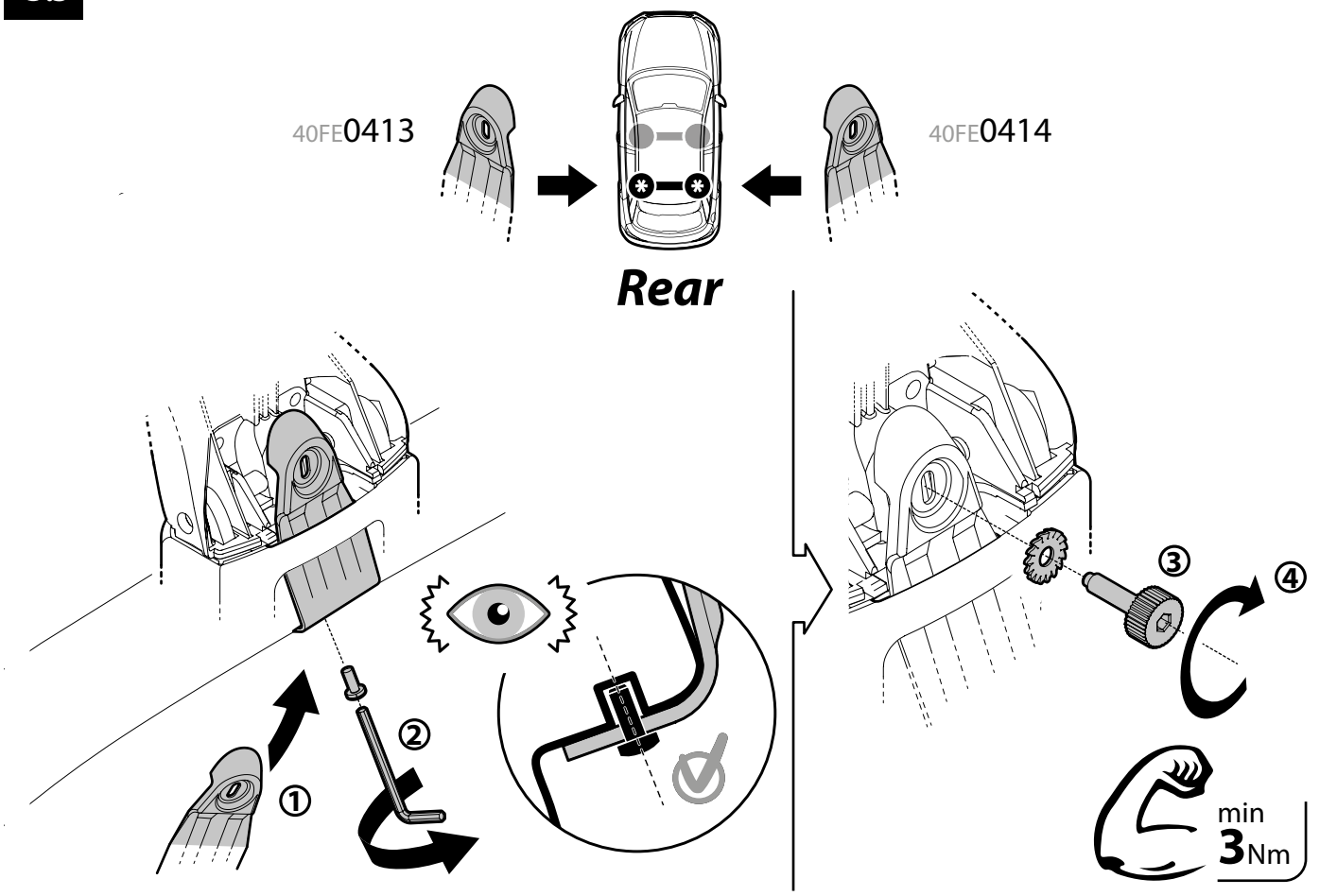
40FE0413
40FE0414
Rear
①
②
③
④
min
3Nm

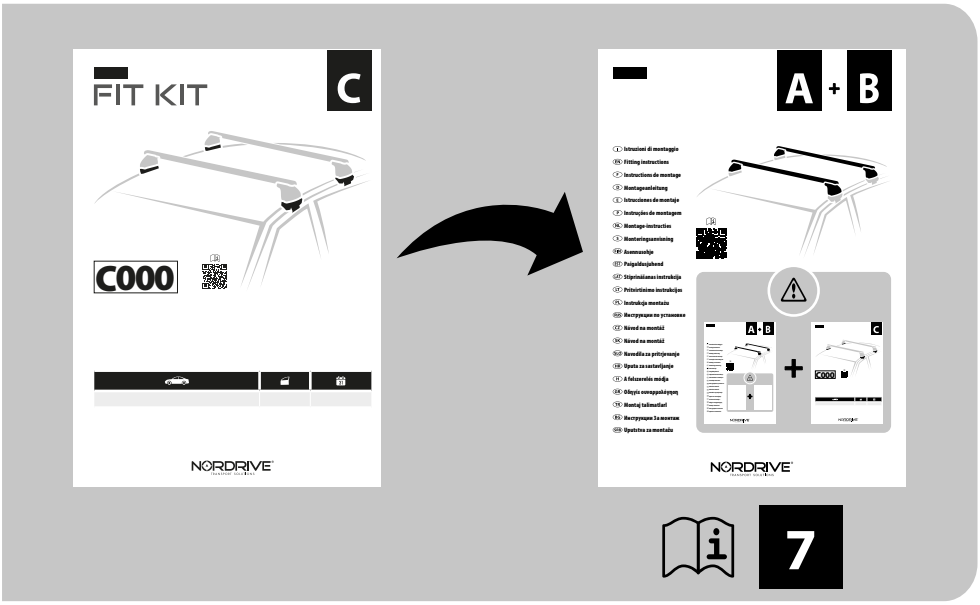

(I) Passare al manuale **A+B** e seguire le istruzioni come indicato ad intestazione pagina.

(EN) Switch to manual **A+B** and then follow the instructions as indicated above.

(F) Passez au manuel **A+B** et suivez les instructions comme indiqué ci-dessus.

(D) Das Handbuch **A+B** konsultieren und die Anleitungen wie angegeben auf Kopfzeile der Seite folgen.

(E) Vaya al manual de **A+B** y siga las instrucciones que se indican en el encabezado de la página.

(P) Passe para o manual **A+B** e siga as instruções indicadas acima.

(NL) Schakel over op manuele **A+B** en volg dan de instructies zoals hierboven aangegeven.

(S) Byt till manual **A+B** och följ där instruktionerna enligt ovan.

(FIN) Vaihda manuaaliseen **A+B** -sarjaan ja noudata sitten yllä olevia ohjeita.

(EST) Avage **A+B** juhend ja järgige ülal toodud juhiseid.

(LAT) Pārslēdzieties uz manuālo **A+B** un pēc tam izpildiet norādījumus, kā norādīts iepriekš.

(LT) Pereikite į vadovą **A+B** ir tuomet sekite instrukcijas, kaip nurodyta aukščiau.

(PL) Przełącz na ręczny **A+B**, a następnie postępuj zgodnie z instrukcjami, jak wskazano powyżej.

(RUS) Перейдите к руководству по **A+B** и следуйте инструкциям, указанным в заголовке страницы.

(CZ) Přejděte do příručky **A+B** a postupujte podle pokynů uvedených v záhlaví stránky.

(SK) Prejdite na návod **A+B** a postupujte podľa pokynov uvedených vyššie.

(SLO) Zamenjajte na navodila **A+B** in potem jim sledite kot je navedeno zgoraj.

(HR) Prebacite se na priručnik **A+B** i zatim slijedite gore navedene upute.

(H) Váltson át az **A+B** használati útmutatójára és kövesse a fenti utasításokat.

(GR) Μεταβείτε στο φυλλάδιο του **A+B** και κατόπιν ακολουθήστε τις οδηγίες που φαίνονται παραπάνω.

(TR) Manuel **A+B**'ye geçin ve ardından yukarıda belirtilen talimatları izleyin.

(BG) Преминете към ръководството **A+B** и след това следвайте инструкциите по-горе.

(SRB) Pređite na priručnik **A+B** a zatim sledite gore navedena uputstva.

(I) **Lotto di produzione da comunicare per eventuali ricambi**

(EN) **Production lot number to be communicated for any spare parts**

(F) **Lot de production à communiquer pour toute pièce de rechange**

(D) **Produktionscharge für eventuelle Ersatzteile**

(E) **Lote de producción a comunicar por cualquier repuesto**

Lot.

NORDRIVE®
TRANSPORT SOLUTIONS

NORDRIVE® is a registered trademark of LAMPA S.p.A.

Via G. Rossa 53/55, 46019 Viadana (MN) ITALY
Tel. +39 0375 820700
UNI EN ISO 9001:2015 Certified Company
www.nordrive.it **www.lampa.it**