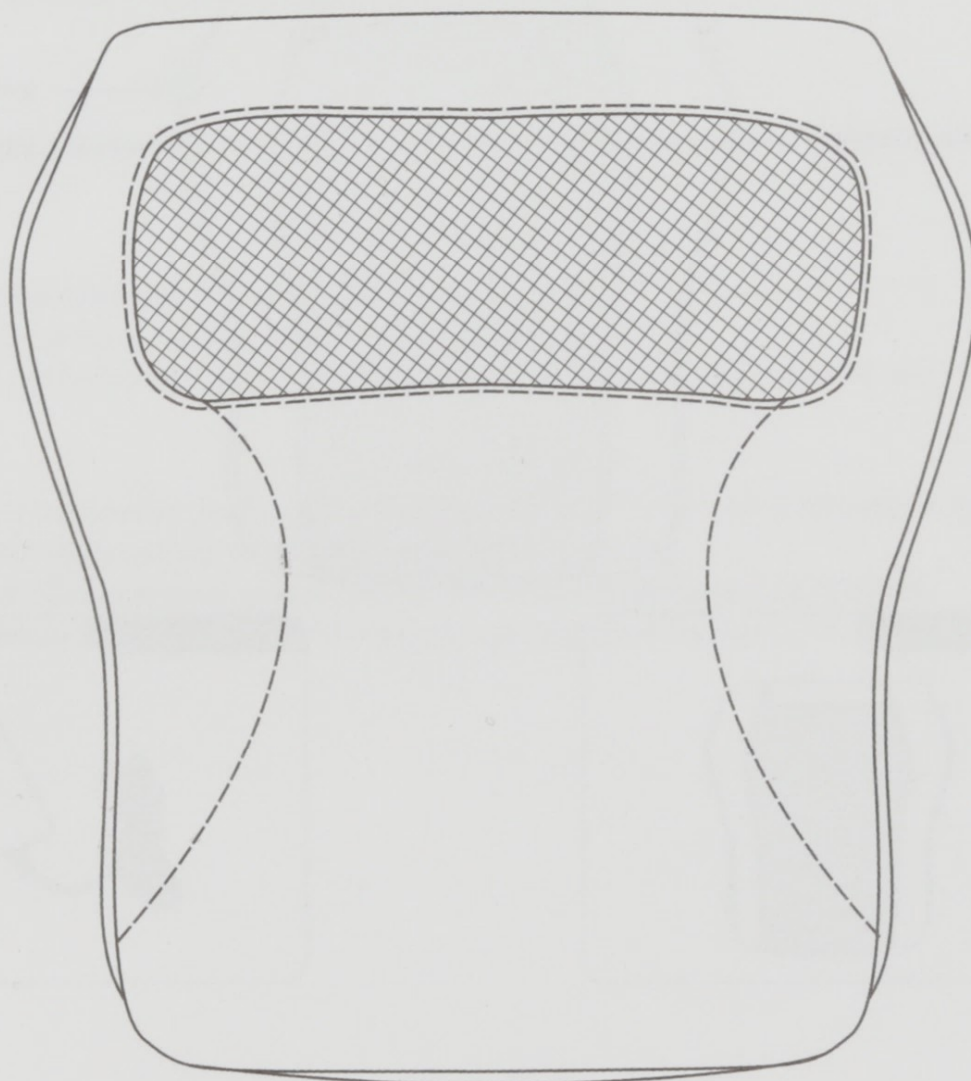


INSTRUKCJA OBSŁUGI

Masażer



Przed użyciem urządzenia zapoznaj się z instrukcją obsługi i zachowaj ją do późniejszego wykorzystania.

Parametry

Nazwa: Poduszka masująca ciało

Waga netto: 1,3 kg

Rodzaje masażu: masaż dwukierunkowy, masaż ugniatający, masaż ciepłem


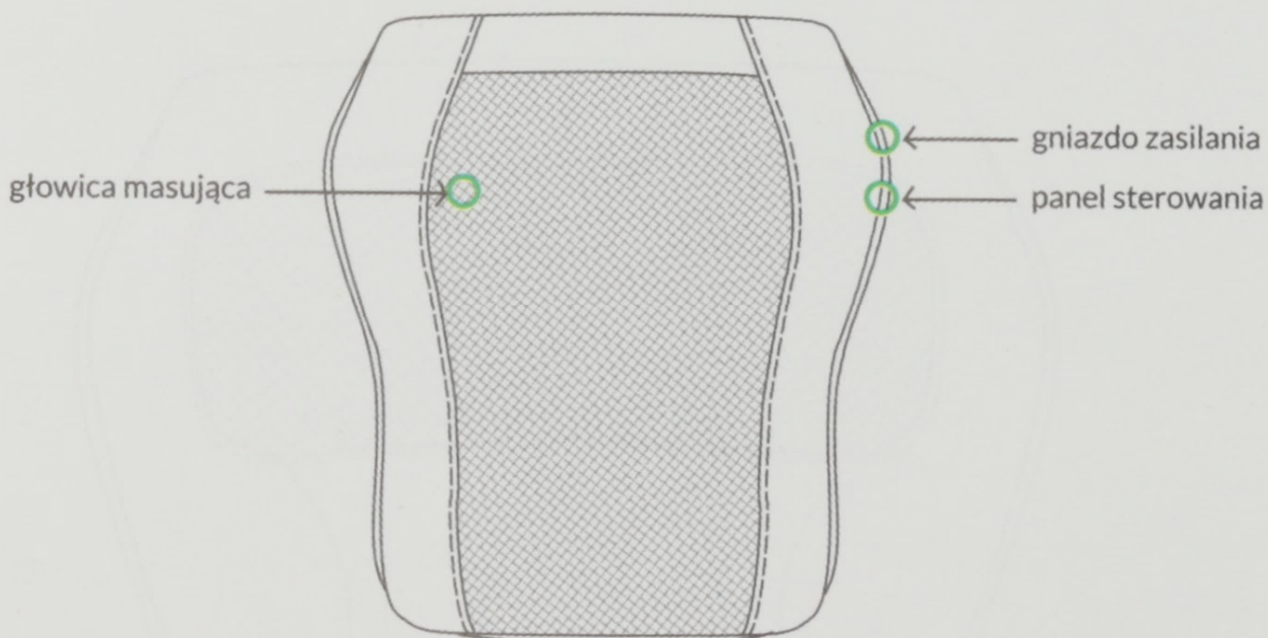
Części ciała, które można masować: szyja, ramiona, plecy, talia, nogi, stopy

Bezpieczeństwo: automatyczne wyłączenie po 15 minutach

Napięcie znamionowe: 12 V

Moc znamionowa: 24 W

Napięcie wejściowe adaptera: 100 V - 240 V



Przed użyciem sprawdź, czy wtyczka zasilacza jest w dobrym stanie. Następnie umieść urządzenie na płasko względem masowanej części ciała. Podłącz wtyczkę DC po prawej stronie masażera, a następnie włóż jej drugą stronę do gniazdka.



Przycisk zasilania: naciśnij przycisk zasilania, aby włączyć/wyłączyć poduszkę masującą.
Pierwsze naciśnięcie przycisku włącza urządzenie.
Funkcja masażu ciepłem jest domyślnie włączona.



Przycisk kierunkowy: co minutę domyślnie się zmienia kierunek masażu.
Pierwsze naciśnięcie przycisku włączy masaż w przód. Kolejne naciśnięcie spowoduje ruch w tył.



Regulacja siły: trzy stopnie regulacji.
Wartość domyślna to średni tryb.
Pierwsze naciśnięcie przycisku zmienia siłę na najwyższy tryb. Kolejne naciśnięcie zmienia siłę na najniższy tryb. Średni tryb możesz ponownie uzyskać po następnym wciśnięciu przycisku.



Przycisk grzania: włącza/wyłącza funkcję grzania.



Przycisk oszczędzania energii: włącza/wyłącza tryb oszczędzania energii.



Tryb inteligentny: trzy tryby inteligentne.
Naciśnij przycisk, aby włączyć tryb inteligentny.
Czwarte naciśnięcie przycisku przełączy Cię z powrotem do pierwszego trybu.

- Zaleca się, aby czas masażu jednej części ciała nie przekraczał 15 minut. Jeśli podczas tej czynności poczujesz się niekomfortowo, natychmiast zaprzestań użytkowania.
- Gdy poduszka nie jest używana, upewnij się, czy wtyczka jest odłączona od zasilania.
- W przypadku awarii zasilania należy wyłączyć główny wyłącznik i odłączyć wtyczkę od gniazdka.

Do masażu



szyi



ramion



lędźwi



pleców



nóg



stóp

Ważne informacje

1. Zawsze odłączaj zasilanie, gdy nie korzystasz z produktu.
2. Po użyciu umieść urządzenie w bezpiecznym, suchym i chłodnym miejscu.
3. Chronić urządzenie przed kontaktem z ostrymi przedmiotami, które mogą go uszkodzić.
4. Nie przechowuj urządzenia w miejscu narażonym na działanie wysokich temperatur, otwartego ognia lub bezpośredniego światła. Może to spowodować odbarwienie materiału.
5. Unikaj kontaktu urządzenia z benzyną, rozcieńczalnikami lub innymi żrącymi cieczami.
6. Podczas przechowywania nie należy obwiązywać urządzenia żadnymi kablami.

Metody czyszczenia

- Przed czyszczeniem odłącz zasilanie.
- Urządzenie przetrzyj miękką, lekko zwilżoną gąbką lub ścierką.
- Nie zanurzaj urządzenia w wodzie.
- Do mycia nie używaj żadnych detergentów.
- Nie czyść urządzenia za pomocą ostrych szczotek.

Ostrzeżenia

Aby uniknąć oparzenia lub porażenia prądem, należy zwrócić uwagę na poniższe punkty.

1. Po użyciu i przed czyszczeniem odłącz urządzenie od zasilania.
2. Jeżeli urządzenie wpadnie do wody, najpierw wyjmij wtyczkę z gniazdka. Następnie wyciągnij masażer z wody.
3. Nie używaj masażera podczas kąpieli.
4. Nie umieszczaj i nie przechowuj urządzenia w miejscu, w którym mogłaby znajdować się woda.
5. Chronić urządzenie przed wilgocią.
6. Urządzenie nie jest zabawką. Trzymaj je z dala od dzieci.
7. Nie korzystaj z uszkodzonego masażera.
8. Nie umieszczaj urządzenia w pobliżu ognia oraz łatwopalnych przedmiotów.
9. Nie korzystaj z masażera podczas snu.
10. Nie wkładaj żadnych niedozwolonych przedmiotów do otworów w produkcie.
11. Podczas użytkowania urządzenia nie rozpylaj produktów w sprayu.
12. Nie umieszczaj masażera pod kocem. Może to spowodować przegrzanie i pożar.

13. Nie ciągnij za przewód zasilający.
14. Przed odłączeniem zasilania upewnij się, że urządzenie jest w trybie off.
15. Urządzenie nie jest przeznaczone do użytku medycznego.
16. Nie korzystaj z części zamiennych, których nie rekomenduje producent.
17. Nie naprawiaj na własną rękę urządzenia. Oddaj je do autoryzowanego serwisu.

Przeciwwskazania

Jeżeli którykolwiek z poniższych punktów Cię dotyczy, przed użyciem skonsultuj się z lekarzem:

- jesteś w czasie ciąży, podczas menstruacji lub krótko po porodzie
- posiadasz elektroniczne urządzenie medyczne, wszczepione do ciała za pomocą rozrusznika
- masz zaburzenia krążenia krwi lub zakrzepicę
- cierpisz na osteoporozę
- masz wysoką gorączkę
- masz na ciele ranę lub zakażenie skóry
- masz konieczność rekonwalescencji.

Powierzchnia produktu może być gorąca podczas użytkowania. Osoby wrażliwe na ciepło powinny uważać na to urządzenie.

Instrukcje dotyczące bezpieczeństwa

1. Czas użytkowania nie powinien przekraczać 15 minut. Urządzenie automatycznie się wyłączy po tym czasie. Jeśli korzystanie z masażera jest zbyt długie, może on się przegrzać. W takiej sytuacji nie należy go używać.
2. Podczas pracy urządzenie powinno mieć stały dopływ prądu. Przerwy w zasilaniu mogą skrócić żywotność masażera.
3. Należy zawsze korzystać z zasilacza, który jest dołączony do masażera. Używanie innego modelu może spowodować uszkodzenia urządzenia.
4. Urządzenie nie jest przeznaczone dla osób z upośledzeniami fizycznymi lub psychicznymi.
5. Dzieci mogą korzystać z masażera będąc pod czujnym okiem osoby dorosłej.
6. Jeżeli wystąpi przerwa w zasilaniu, należy odłączyć wtyczkę od gniazdka elektrycznego. Nagłe wznowienie pracy urządzenia, może go uszkodzić.
7. Jeżeli podczas użytkowania masażera wystąpi jakakolwiek dolegliwość, należy przestać z niego korzystać.

Masażer może być używany jedynie w takim celu, jak opisano w instrukcji obsługi. Producent nie ponosi odpowiedzialności za szkody, które wynikły z niewłaściwego postępowania się nim. Nie należy korzystać z urządzenia będąc pod wpływem alkoholu lub po spożyciu niektórych leków.

Rozwiązywanie problemów

1. Nie można włączyć masażera.

- Upewnij się, że wtyczka jest prawidłowo podłączona do gniazdka.
- Upewnij się, że przełącznik gniazdka jest włączony.
- Upewnij się, że przycisk włącznika został wciśnięty.

2. Urządzenie nagle się wyłącza.

- Sprawdź, czy wtyczka zasilania nie jest odłączona od gniazdka elektrycznego.
- Ustawiono automatyczny timer na 5 minut.
- Włączone zostało zabezpieczenie przed przegrzaniem. Należy wyłączyć główne zasilanie urządzenia.

Dyrektywa w sprawie zużytego sprzętu elektrycznego i elektronicznego (WEEE)

Wszystkie produkty oznaczone tym symbolem są zużytym sprzętem elektrycznym i elektronicznym (WEEE zgodnie z dyrektywą 2012/19/UE) i nie mogą być wyrzucane razem z niesegregowanymi odpadami domowymi. Wręcz przeciwnie, należy chronić środowisko i zdrowie ludzkie, dostarczając odpady do punktu zbiórki uprawnionego do recyklingu zużytego sprzętu elektrycznego i elektronicznego, utworzonego przez administrację publiczną lub władze lokalne. Prawidłowe usuwanie i recykling pomogą zapobiec potencjalnie negatywnym skutkom dla środowiska i zdrowia ludzi. Aby uzyskać więcej informacji na temat lokalizacji i warunków funkcjonowania takich punktów zbiórki, należy skontaktować się z instalatorem lub władzami lokalnymi.

