WonderWatch

INSTRUKCJA OBSŁUGI

SMART WATCH

Wonderfit Xi7

1 Rozpakuj zegarek

2 Uruchom zegarek
przytrzymując dużej
przycisk boczny

Aplikacja

3 Aplikacja: FitCloudPro

Użyj telefonu komórkowego, aby zeskanować
kod QR pobierz i zainstaluj aplikację lub wyszukaj aplikację
„FitCloudPro" w sklepie App Store lub Google Play
Ściągnij i zainstaluj. Wymagania sprzętowe:
iOS 8.2 i nowszy Android 5.1 i nowszy

Parowanie Urządzenia:
otwórz bluetooth w swoim telefonie i wyszukaj urządzenie - sparuj telefon ze smartwatchem
Otwórz aplikację FitCloudPro w swoim telefonie - wyszukaj i dodaj urządzenie. Po pomyślnym połączeniu zegarka z aplikacją na jego wyświetlaczu pojawi się zgłoszenie parowania Bluetooth - sparuj kliknięciem na zegarku.
Połączenie Bluetooth powiodło się, możesz dzwonić i rozmawiać po pomyślnym nawiązaniu połączenia.
2. Mobilny system iOS: pomyślnie połączono z APP, czyli Bluetooth automatycznie połączy się z telefonem komórkowym. Po pomyślnym nawiązaniu połączenia można wybrać numer i rozmawiać.
(Uwaga: w początkowym czasie zegarka fukcja media audio jest domyślnie wyłączona. Metoda włączania dźwięku multimediów: na zegarku przesuń w dół z głównego interfejsu tarczy do - Centrum sterowania — kliknij ikonę telefonu, dostępne są dwaie opcje (dźwięk połączenia/dźwięk multimediów) - kliknij dźwięk multimediów, po uruchomieniu zegarek może odtwarzać muzykę mobilną.

Ładowanie

Proszę ładować urządzenie odpowiednią ładowarką
o mocy 1A
Podczas ładowania zegarek włączy się automatycznie



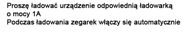

Włączanie: wciśnij i przytrzymaj przez 3 sek - zegarek uruchomi się
Wyłączanie: wciśnij i przytrzymaj przez 3 sek - zegarek wyłączy się
pojedyńcze wciśnięcie - zegarek otworzy funkcje menu

Krótkie naciśnięcie - uśpienie zegarka
Dłuższe naciśnięcie - tryby sportowe

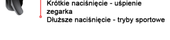

Przesuń w górę

Przesuń w lewo

Przesuń w prawo

Przesuń w dół

Użytkowanie

1. Gdy zegarek jest włączony, naciśnij klawisz lub podnieś rękę, aby podświetlić ekran, kliknij lub przesuń palcem po wyświetlaczu, aby przełączyć wyświetlacz
2. Bez obsługi ekran domyślnie wyłączy się po pięciu sekundach
Użytkownicy mogą z poziomu aplikacji modyfikować czas automatycznego blokowania
3. Zegarek może łączyć się z przysomnienia o połączeniach przychodzących i SMS-ach. Powiadomienia można modyfikować w głównym interfejsie aplikacji
4. Aby wejść w odpowiednie funkcje, przesuń palcem w prawo, aby wrócić, po prostu naciśnij lewy przycisk, aby powrócić do strony głównego wyświetlacza.

Ciśnienie krwi
Po wejściu do interfejsu przeprowadzisz pomiar ciśnienia krwi,
zielone światło na dole rozpocznie test,
pomiar zostanie zakończony w ciągu
30 do 60 sekund.
Pomiar oparty jest na technologii PPG.

Alarm
Po podłączeniu zegarka do aplikacji możesz ustawić pojedyńczy budzik, budzik cykliczny oraz maksymalnie 5 budzików poprzez APP.

Stoper
Kliknij przycisk Start, aby rozpocząć odmierzanie czasu, kliknij przycisk pauzy, aby zatrzymać, kliknij zgodnie resetowania, aby przywrócić odmierzanie czasu do zera.
Można zapisać maksymalnie 99 rekordów.

Trening oddechowy
Podczas ćwiczeń oddechowych dostępne są opcje trwające 1 minutę i 2 minuty.
kliknij Start i postępuj zgodnie
z IKONAMI na wyświetlaczu smart watcha

Cykl Menstruacyjny
Po podłączeniu zegarka do APP
i konfiguracji zegarek będzie
informował o cyklach menstruacyjnych

Tętno
Podczas pomiaru tętna
W ciągu kilku sekund od rozpoczęcia
pomiaru pojawi się wynik

Tlen we krwi
Po wejściu w interfejs pomiaru tlenu
we krwi, (czerwona lampka na dole)
rozpocznie się test - pomiar zakończy
po zakończeniu pomiaru pojawi się
wibracja.
Pomiar oparty jest na technologii PPG.

Sport
Opcje trybu sportowego: bieganie, jazda na rowerze, wspinaczka górska, badminton, basebal, koszykówka itp.
Kliknij ikonę, aby rozpocząć sport

Pogoda
Gdy zegarek jest podłączony do aplikacji, interfejs pogodowy wyświetli temperaturę pogodową w czasie rzeczywistym

Powiadomienia
Zegarek będzie wyświetlał 15 najnowszych wiadomości

Ustawienia
wybór języka, styli menu, kod Qr
urządzenia

Kalkulator

Muzyka
połącz zegarek z aplikacją i steruj wyborem muzyki oraz głośnością z poziomu zegarka

Timer
Naciśnij start aby zacząć odmierzanie czasu.

Krokomierz
Wyświetl liczbę kroków, odległość i dane dotyczące kalorii z danego dnia. Możesz przewinąć interfejs danych w górę, aby wyświetlić liczbę kroków w ciągu ostatnich siedmiu dni i ustawić docelową liczbę kroków, dystans i kalorie w aplikacji.



Rozmowy bluetooth
Gdy zegarek jest podłączony poprzez Bluetooth z telefonem komórkowym, można zsynchronizować się z zegarkiem i dodać ulubione kontakty w aplikacji.
Możesz wybrać numer bezpośrednio z interfejsu zegarka lub użyć zegarka do wybierania numeru bezpośrednio z zegarka i prowadzenia rozmów.

Sen
Zegarek wyświetla całkowity czas snu oraz stosunek czasu snu płytkiego i głębokiego ostatniej nocy, okran przesuwa się w górę, pokazując dane dotyczące snu wygenerowane w ciągu ostatnich siedmiu dni.

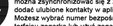

Znajdź telefon
Po podłączeniu zegarka do aplikacji kliknij, aby znaleźć telefon, telefon zadzwoni, a zegarek pokaże, że wyszukiwanie zakończyło się sukcesem. Jeśli zegarek i aplikacja nie są połączone, po stronie zegarka pokaże się monit o rozłączeniu Bluetooth.

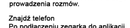

Centrum sterowania
Opis funkcji: regulacja jasności ekranu, tryb Nie przeszkadzać, latarka,

Specyfikacja:

MODEL:	WonderFit Xi7
BATERIA	Litowo-polimerowa
WYŚWIETLACZ:	1,43' Amoled, 466*466
ŁADOWANIE:	Magnetyczne
WAGA:	31g
WYMIARY:	45,8*10,9mm
NAPIĘCIE:	5V - 1A
POZIOM SZCZELNOŚCI:	IP67
MATERIAŁ OPASKI:	Metalowa, Silikonowa
ZAWARTOŚĆ:	Smart Watch, kabel do ładowania, wymienne paski

Pytania i odpowiedzi:

Czekasz zbyt długo na pierwszy test tętna?

* Pierwszy pomiar tętna może trwać dłużej, urządzenie musi pobrać informacje aby pomiar był bardziej rzeczywisty

Co zrobić, jeśli Bluetooth nie jest podłączony?
(rozłączenie i ponowne połączenie nie powiodło się)

1. Za względu na problemy zakłóceń sygnału w Bluetooth połączenia bezprzewodowego, czas każdego połączenia może się różnić, Jeśli połączenie nie zostanie przez dłuższy czas, upewnij się, że praca odbywa się w środowisku bez pola magnetycznego
2. Sprawdź, czy telefon obsługuje Bluetooth
3. Wyłącz i włącz ponownie Bluetooth
4. Zamknij aplikację w tle lub uruchom ponownie telefon komórkowy
5. Nie podłączaj jednocześnie innych urządzeń Bluetooth
6. Jeśli aplikacja nie działa w tle, może nie połączyć się z urządzeniem

Niestosowanie się do poniższych wytycznych może skrócić żywotność baterii urządzenia lub spowodować uszkodzenie sprzętu, pożar, oparzenia chemiczne, wyciek elektrolitu lub obrażeń ciała
-Nie używaj narzędzi urządzenia na źródła ciepła lub miejsca o wysokiej temperaturze
-Unikaj nie używać w ekstremalnych warunkach
w przypadku powstania uszkodzeń - skonsultuj się z lokalnym dziełem utylizacji odpadów zgodnie z obowiązującymi przepisami

Czy zegarek jest wodoodporny?

*Stopień wodoodporności i gyłoszczelności IP67.
Zegarek można nosić swobodnie podczas prania ręk, deszczu i mycia samochodu.

Ważne Informacje

Należy unikać silnego uderzenia, ekstremalnie wysokiej temperatury i ekstremalnie niskiej temperatury
Nie demontuj, nie naprawiaj ani nie modyfikuj zegarka samodzielnie
Zegarek jest ładowany napięciem 5V 1A (zalecana ładowarka).
Ładowanie z przepięciem jest surowo zabronione zastosowanie obciążenia.
Zabezpieczenie przed zegarka wynosi IP67 - są słabo odporne
Zegarek nie jest przeznaczony do nurkowania i pływania
Jeśli zegarek jest pozaplikowy wtedy, wytrzyj go dużą ilością miękka ściereczką lub szmatką przed ładowaniem, w przeciwnym razie ładowarka może się zwarcie na powierzchni styku i doprowadzi do zwarć ładowania
Nie dotykaj chemikaliów, takich jak benzyna, rozpuszczalniki
Nie używaj produktów na bazie alkoholu, benzyny, rozpuszczalniki
Nie używaj tego produktu przy wysokim napięciu i silnych polu magnetycznych
Jeśli zauważysz swędzenie skóre lub nosisz zegarek zbyt ciasno, możesz czuć się niekomfortowo
Zegarek i pasek jest narażony na działanie mydła, potu, alergenów lub substancji chemicznych, zmiana koloru może się przez długi czas - może powodować alergię skórną i swędzenie
Nie noś zegarka, podczas kąpieli , nie moczę w gorące wodzie
Po samoczesku niewłaściwie wytrzyj zegarek ściśnie

Gwarancja

Serwis gwarancyjny przy normalnym użytkowaniu produktów, jeżeli produkt nie jest wadliwy przez dziesięć lat od daty zakupu konsumenci korzystają z bezpłatnej usługi gwarancyjnej - 12 miesięcy
Gwarancja producenta obejmuje wadliwe, kiedy konsumenci nie mogą korzystać z praw i interesów gwarancyjnych.
- samodzielne szkody
- przekroczenie okresu gwarancji
- niezgodne z instrukcjami użytkowanie,
- samodzielne naprawy produktu,
- bez zezwolenia na demontaż, naprawę produktów, zanurzenie w wodzie

DEKLARACJA ZGODNOŚCI WE
Dwie ostatnie cyfry roku nanieseniа: CE-23
Jako producent:

TAKATW Sp. z o.o.
Al. Komisji Edukacji Narodowej36
02-797 Warszawa
oświadcza, że produkt Smartwatch damski jest zgodny z odnośnych wymaganiami unijnego prawodawstwa harmonizacyjnego:
-Dyrektywa RED 2014/53/UE
-Dyrektywa RoHS 2011/65/UE.
i niżej wymienionymi normami zharmonizowanymi:
ETSI EN 300 440 V2.1.1 2017 (PN-ETSI EN 300 440 V2.1.1:2017-10);
ETSI EN 301 511 V12.5.1:2017 (PN-ETSI EN 301 511 V12.5.1:2017-10);
ETSI EN 301 489-1 V2.2.0 (PN-ETSI EN 301 489-1 V2.2.0:2017-08)
EN 62479:2010 (PN-EN 62479:2010);
EN 50566:2017 (PN-EN 50566:2017-11)
EN 60950-1: 2007+A11: 2009+A1: 2011+A12:2011+A2: 2013
(PN- EN 60950-1: 2006+A11: 2009+A1:2010+A12:2011+A2: 2014-05);
EN 50581:2012 (PN-EN 50581:2013)

Oficjalny Dystrybutor Marki:
TAKATW Sp. z o.o.
Aleja Komisji Edukacji Narodowej 36
02-797 Warszawa
NIP 123 132 22 82