



Możliwość montażu płyt z odwróconymi złączami.

Wersja bez wentylatorów.

Przeszklona konstrukcja.

Składana ramka na wentylator.

Efektowny pasek LED ARGB.



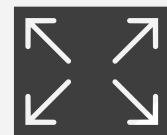
DOWOLNA KONFIGURACJA CHŁODZENIA Z PASKIEM LED ARGB

Otrzymujesz obudowę bez fabrycznie zainstalowanych wentylatorów, zatem masz możliwość dowolnej konfiguracji chłodzenia według własnego uznania. Efektowny pasek LED ARGB na tunelu zasilacza.



AKCESORIA

Praktyczne akcesoria w zestawie. Jest tu śrubokręt, ściereczka do czyszczenia oraz pudełko na śrubki.



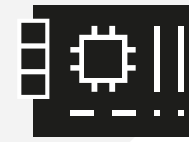
POJEMNA

Duże możliwości aranżacji wnętrza.




FUNKCJONALNA

Funkcjonalne wnętrze na dyski twarde HDD 3.5" oraz SSD 2.5".



PŁYTA GŁÓWNA

Konstrukcja umożliwiająca montaż płyty głównej z odwróconymi złączami.



WENTYLACJA

Bardzo dobra wentylacja oraz obieg powietrza. Możliwość montażu wentylatora skierowanego bezpośrednio na kartę graficzną.



JAKOŚĆ

Użycie wysokiej jakości materiałów podczas produkcji stanowi o jej trwałości.



KARTA GRAFICZNA

Miejsce na kartę graficzną do 420 mm. Możliwy pionowy montaż karty.




SZKŁO

Hartowane szkło na panelu bocznym i na froncie obudowy. Specjalna konstrukcja umożliwia jak najlepsze wyeksponowanie komponentów.




BEZ ŚRUBEK

Panele boczne zamontowane są na zatrzaski.



CHŁODZENIE CPU

Możliwość montażu chłodzenia procesora o wysokości max. 175 mm.



FILTRY

Filtry zabezpieczające przed kurzem.



ZROBILIŚMY UPGRADE. WYSZEDŁ NA PLUS.

Jeżeli marzysz o komputerze, który zachwyci zarówno wydajnością, jak i wyglądem, MODECOM Volcano Stellar Plus Midi jest stworzona właśnie dla Ciebie. Dzięki atrakcyjnej dla oka konstrukcji typu akwarium z hartowanym szkłem na froncie i boku, każdy detal Twojego sprzętu będzie w pełni widoczny, co pozwala cieszyć się nie tylko jego mocą, ale też estetyką wnętrza komputera. Twoje kluczowe komponenty, takie jak procesor czy karta graficzna, pozostają zawsze w zasięgu wzroku, będąc wizytówką komputera.

Jeśli nie obca Ci konstrukcja obudowy Volcano Stellar, to wiedz że wersja „Plus” oferuje więcej przestrzeni za płytą główną względem swego starszego brata, dzięki czemu uporządkowanie przewodów staje się prostsze, a wnętrze wygląda jeszcze schludniej i profesjonalniej. Chcesz mieć pewność, że podzespoły zawsze będą odpowiednio chłodzone? Specjalna, składana ramka na wentylator kieruje strumień powietrza bezpośrednio na najgorętsze komponenty, co zapewnia stabilną temperaturę nawet podczas najdłuższych sesji gamingowych. Pasek LED ARGB na tunelu zasilacza podkreśla styl Twojego komputera i dodaje efektu „wow”. Obudowa oferuje przestrzeń na długie karty graficzne, dyski twarde oraz chłodzenie wodne do 360 mm, dzięki czemu możesz tworzyć wymarzone konfiguracje bez kompromisów. Na górnym panelu I/O znajdziesz szybki dostęp do USB 3.0 i USB-C, a opcja montażu płyt BTF z odwróconymi złączami zapewnia pełną kompatybilność z różnymi komponentami, zmniejszając ilość przewodów w zasięgu wzroku.

Wybierając MODECOM Volcano Stellar Plus Midi, zyskujesz niezawodną, funkcjonalną i efektowną obudowę, która nie tylko zadba o chłodzenie Twojego sprzętu, ale także stanie się prawdziwą ozdobą Twojego biurka.



PRZEWIEWNY PANEL Z FILTREM MAGNETYCZNYM

Przewiewny panel górny dla jak najlepszej cyrkulacji powietrza.
Przystosowany do montażu chłodzenia wodnego do 360 mm.

MIEJSCE NA WENTYLATOR

Miejsce na wentylator 120 mm.

MOCOWANIE PANELI BOCZNYCH NA ZATRZASKI

Mocowanie panelu z hartowanego szkła na
wygodne zatrzaski.

PASEK LED ARGB

Efektowny pasek LED ARGB.



KONSTRUKCJA TYPU AKWARIUM

Cechą charakterystyczną jest montaż
wentylatorów na ścianie bocznej.

MIEJSCE NA WENTYLATORY


Miejsce na wentylatory 120 mm.

MIEJSCE NA WENTYLATOR CHŁODZĄCY KARTĘ GRAFICZNĄ

Miejsce montażowe na 120 mm wentylator w
dedykowanej, składanej ramce, kierujący
chłodne powietrze na kartę graficzną.

PRZEWIEWNY DÓŁ Z FILTREM

Przewiewny panel dolny dla jak najlepszej cyrkulacji powietrza.



RZEPY NA PRZEWODY

Rzepy zapewniają schludną organizację przewodów.

MIEJSCE NA DYSKI

Miejsce montażowe na dyski 2,5" lub 3,5".

PŁYTY Z ODWRÓCONYMI ZŁĄCZAMI

Montaż płyt z odwróconymi złączami.
Kompatybilna ze standardowymi płytami ATX.

MIEJSCE NA DYSKI

Montaż dysków w dedykowanym koszyku.

MIEJSCE NA ZASILACZ

Montaż zasilacza o długości do 230 mm.



CHŁODZENIE POWIETRZNE

Możliwość montażu chłodzenia powietrznego do 175 mm.



CHŁODZENIE WODNE

Możliwość montażu chłodzenia wodnego:
360 mm / 280 mm / 240 mm / 120 mm

DŁUGA KARTA GRAFICZNA

Możliwość montażu karty graficznej do 420 mm.

MIEJSCE NA DYSK


Montaż dysku w dedykowanym koszyku.



WYGLĄD NA PLUS



MODECOM Volcano Stellar Plus Midi została stworzona dla graczy i entuzjastów, którzy chcą nie tylko korzystać z mocy swojego sprzętu, ale też codziennie podziwiać jego wygląd. Front i boczny panel z hartowanego szkła pozwalają w pełni eksponować podzespoły, dzięki czemu Twój komputer staje się prawdziwą wizytówką biurka. Montaż paneli na zatrzaski sprawia, że instalacja komponentów i późniejsze czyszczenie wnętrza obudowy są szybkie i wygodne, oszczędzając Twój czas. Dzięki dodatkowej przestrzeni serwisowej za płytą główną, aranżacja przewodów staje się prostsza, a wnętrze wygląda schludnie i profesjonalnie. Bez względu na to, czy inwestujesz w najnowszy procesor, wydajną kartę graficzną czy nowoczesną płytę główną, MODECOM Volcano Stellar Plus pozwala cieszyć się ich wyglądem i funkcjonalnością każdego dnia - wszystko w jednym, efektownym stylu.




CHŁODZENIE NA PLUS

Często gracze zastanawiają się, czy wybrać efektowny wygląd obudowy, czy lepsze chłodzenie. W MODECOM Volcano Stellar Plus nie musisz iść na kompromis ponieważ zyskujesz obie te cechy! Stylowy design z hartowanego szkła idzie w parze z doskonałą cyrkulacją powietrza, dzięki czemu Twój komputer nie tylko prezentuje się imponująco, ale także działa w optymalnych warunkach. Przewiewny panel górny, wentylowane elementy na panelu serwisowym oraz dodatkowa wentylacja od spodu w połączeniu z możliwością montażu wentylatorów według własnego uznania gwarantują efektywne chłodzenie kluczowych podzespołów. Dzięki temu Twój sprzęt pozostaje chłodny nawet podczas wielogodzinnego grania. Dodatkowa przestrzeń za płytą główną ułatwia układanie kabli, a pasek LED ARGB na tunelu zasilacza podkreśla design wnętrza. MODECOM Volcano Stellar Plus łączy w sobie estetykę i funkcjonalność, dając Ci wszystko, czego potrzebujesz, by Twój komputer wyglądał świetnie i działał bez kompromisów.

GORĄCA KARTA GRAFICZNA? NIE TUTAJ!

Volcano Stellar Plus oferuje rzadko spotykane rozwiązanie, które poprawia wydajność i chłodzenie jednego z najbardziej gorących elementów komputera, czyli karty graficznej. Specjalna, regulowana ramka na wentylator pozwala skierować strumień zimnego powietrza dokładnie tam, gdzie jest najbardziej potrzebny. Dzięki temu karta graficzna pracuje wydajniej i ciszej, nawet podczas wielogodzinnych sesji gamingowych, a Ty możesz cieszyć się płynną rozgrywką i spokojem, nie martwiąc się o temperatury podzespołów.





NOWOCZESNE PŁYTY GŁÓWNE

Obudowa MODECOM Volcano Stellar Plus została zaprojektowana tak, aby była kompatybilna zarówno ze standardowymi płytami głównymi, jak i z płytami z odwróconymi złączami. Specjalnie przygotowane otwory montażowe na ścianie płyty głównej dają Ci większą swobodę w konfiguracji sprzętu, pozwalając wykorzystać praktycznie każde dostępne na rynku rozwiązanie. Dzięki temu możesz nie tylko zbudować komputer idealnie dopasowany do swoich potrzeb, ale także z łatwością myśleć o przyszłej rozbudowie i innowacyjnych podzespołach, które pojawią się na rynku. Większa elastyczność to więcej możliwości dla Twojego wymarzonego zestawu.



WYBIERZ SWOJĄ WERSJĘ

Obudowa Volcano Stellar Plus dostępna jest w kilku wersjach:

- Volcano Stellar Plus MIDI (bez wentylatorów)
- Volcano Stellar Plus ARGB MIDI 5F
(pięć fabrycznie zamontowanych wentylatorów, z czego trzy z odwróconymi łopatkami)
- Volcano Stellar Plus ARGB MIDI 8F
(osiem fabrycznie zamontowanych wentylatorów, z czego trzy z odwróconymi łopatkami)





SPÓJRZ Z JAK NAJLEPSZEJ STRONY

Oto obudowa dla miłośników podziwiania wnętrza komputera – przeszklony front i bok pozwala spojrzeć z jak najlepszej strony na kartę graficzną i inne podzespoły.



GOTOWA NA CHŁODZENIE WODNE

MODECOM Volcano Stellar Plus została zaprojektowana z myślą o montażu chłodzenia wodnego, dając Ci pełną swobodę w tworzeniu wydajnego i cichego zestawu. Na górze i z boku obudowy zmieścisz chłodnice do 360 mm, a na tylnej ścianie do 120 mm, co pozwala korzystać z większości najefektywniejszych systemów chłodzenia dostępnych na rynku. Dzięki temu Twoje podzespoły, nawet te najbardziej wymagające, pracują w optymalnej temperaturze, a Ty zyskujesz komfort i pewność, że komputer wytrzyma długie, intensywne sesje gamingowe. MODECOM Volcano Stellar Plus łączy więc funkcjonalność i wydajność, pozostawiając Ci pełną kontrolę nad chłodzeniem sprzętu.



Chłodzenie wodne czy powietrzne? Ty decyduj!



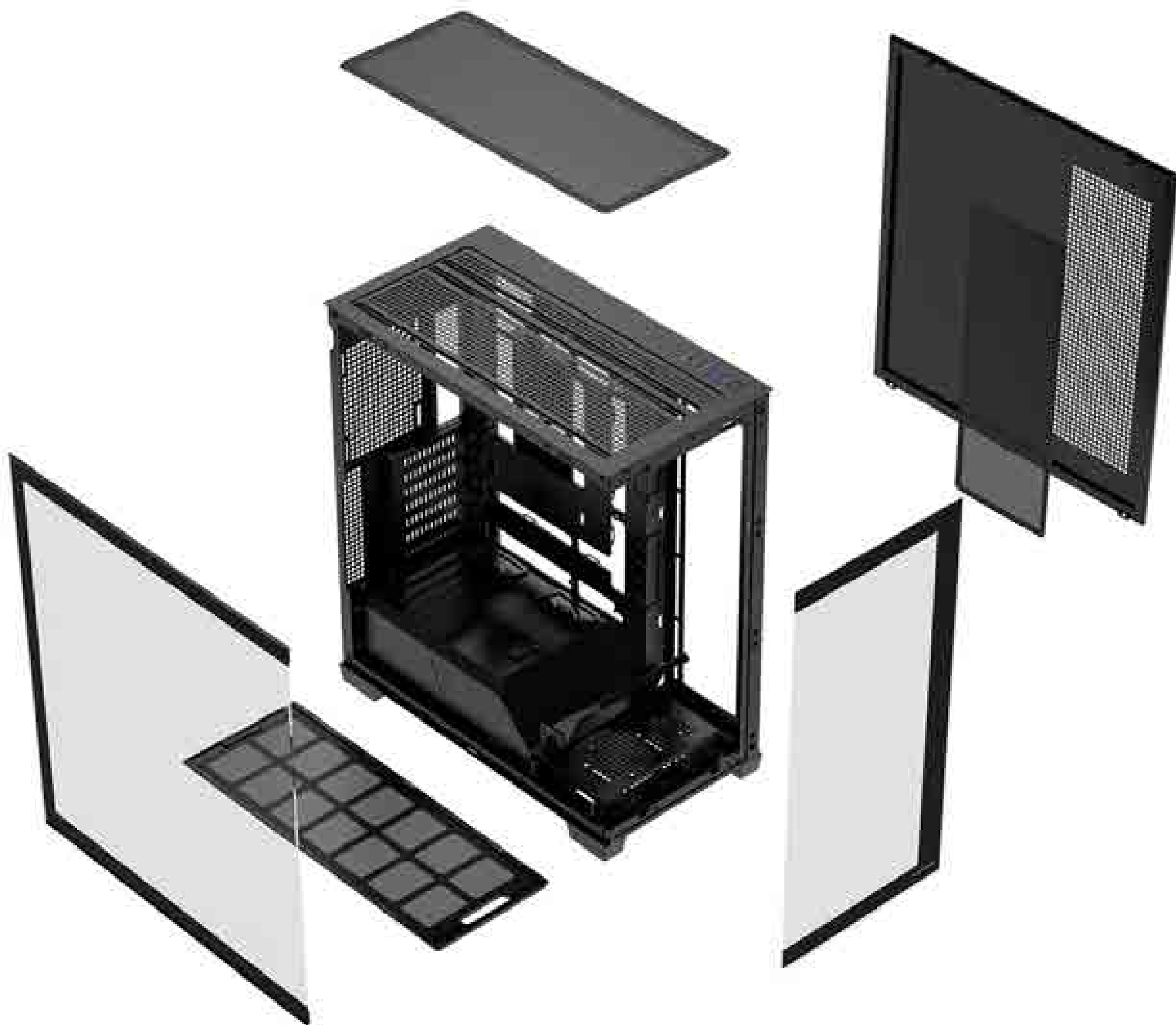
- ⓘ Jeśli jesteś zwolennikiem chłodzenia wodnego z łatwością zamontujesz tu chłodnice do 360 mm na górze obudowy. Jeśli natomiast wolisz klasyczne, ale cały czas skuteczne rozwiązania chłodzenia powietrzem – również masz taką możliwość. Bo to Twoja obudowa i Twój komputer!



BEZ ŚRUBEK

ŁATWO I PRZYJEMNIE – PANELE BOCZNE NA ZATRZASKI

W MODECOM Volcano Stellar Plus boczne panele zamontowano na zatrzaski, dzięki czemu nie potrzebujesz żadnych narzędzi, aby je zdjąć. Chcesz dołożyć pamięć RAM, wymienić kartę graficzną czy po prostu oczyścić wnętrze z kurzu? Wystarczy jeden ruch, a panele są już zdjęte, bez odkręcania i zbędnego wysiłku. To praktyczne rozwiązanie sprawia, że instalacja komponentów i codzienna konserwacja stają się szybkie i wygodne. Volcano Stellar Plus stawia na komfort użytkowania, oszczędzając Twój czas i upraszczając każdy etap pracy przy komputerze.



WYBIERZ SWÓJ KOLOR

MODNA BIEL



WYBIERZ SWÓJ KOLOR

ELEGANCKA CZERŃ



PANEL I/O

Na górnym panelu MODECOM Volcano Stellar Plus znajdziesz wygodne i szybkie złącza do podłączania urządzeń zewnętrznych. Dostępne są dwa porty USB 3.0 oraz jedno USB-C, zapewniające łatwy dostęp do pamięci przenośnych, kontrolerów czy smartfonów. W gnieździe typu combo podłączysz zarówno mikrofon, jak i słuchawki, a przycisk do zmiany podświetlenia LED wentylatorów pozwala szybko dostosować wygląd wnętrza obudowy do swojego stylu. Dzięki temu panel I/O jest zarówno funkcjonalny, jak i intuicyjny – wszystko, czego potrzebujesz, masz zawsze pod ręką.



PEŁNA SWOBODA BUDOWY KOMPUTERA W ROZMIARZE ATX

MODECOM Volcano Stellar Plus w standardzie ATX pozwala na montaż nowoczesnych i zaawansowanych płyt głównych, dając Ci pełną funkcjonalność i swobodę w konfiguracji. Standard ATX zapewnia mnóstwo miejsca na dyski M.2, optymalnie rozmieszczone radiatory oraz odpowiednią przestrzeń na chłodzenie procesora - szczególnie przy systemach powietrznych.

Oczywiście obudowa jest też kompatybilna z płytami ITX i M-ATX, więc to od Ciebie zależy, jakie komponenty wybierzesz. Volcano Stellar Plus daje Ci pełną kontrolę nad budową wymarzonego komputera, bez żadnych ograniczeń, bo to Twój sprzęt i Twój styl.



TOPOWE PODZESPOŁY

MODECOM Volcano Stellar Plus została zaprojektowana tak, aby pomieścić nawet najbardziej wymagające komponenty. Obudowa oferuje miejsce na chłodzenie wodne do 360 mm, wysokie chłodzenie procesora oraz długie karty graficzne, dzięki czemu możesz tworzyć wydajne i nowoczesne konfiguracje.

Maksymalna **wysokość chłodzenia CPU** wynosi 175 mm, a **długość kart graficznych może sięgać 420 mm**, co daje Ci swobodę montażu topowych podzespołów.

W dolnym tunelu obudowy zmieści się zasilacz o długości do 230 mm, zapewniając odpowiednią przestrzeń i uporządkowane wnętrze.



MIEJSCA NA GRY NIGDY ZA DUŻO

W MODECOM Volcano Stellar Plus nie zabraknie miejsca na Twoje gry i dane. Obudowa pozwala na instalację zarówno dysków 2,5", jak i 3,5", dając Ci pełną swobodę w wyborze nośników. Na tacce płyty głównej, od strony serwisowej, zmieszczą się dwa dyski 2,5" lub 3,5", a w dedykowanym koszyku znajdziesz miejsce na jeden dysk 2,5" lub 3,5". Dodatkowo, wykorzystując sloty M.2 na płycie głównej, możesz stworzyć naprawdę wydajny zestaw do gier, pracy i nauki, w którym nigdy nie zabraknie miejsca na Twoje pliki i projekty. Więcej przestrzeni to więcej możliwości dla Twojego komputera.





TRZY FILTRY PRZECIWKURZOWE

Na spodzie obudowy MODECOM Volcano Stellar Plus znajduje się wyciągany od przodu filtr przeciwkurzowy, który chroni podzespoły tam, gdzie kurz gromadzi się najczęściej. Dzięki łatwemu wyjmowaniu i czyszczeniu utrzymanie wnętrza obudowy w idealnej czystości staje się szybkie i wygodne.

Dodatkowo obudowa wyposażona jest w filtry magnetyczne na górze i boku, które również można łatwo zdemontować i umyć. Regularne czyszczenie filtrów nie tylko zapewnia schludny wygląd wnętrza, ale także zwiększa wydajność i bezpieczeństwo Twoich komponentów, pozwalając im pracować w optymalnych warunkach przez długie lata.

ORGANIZERY PRZEWODÓW NA RZEP

Jak przystało na nowoczesną obudowę, MODECOM Volcano Stellar Plus posiada na plecach tacki płyty głównej organizery na przewody na rzep, które pomagają w schludnym ułożeniu okablowania.

Dzięki temu wnętrze komputera wygląda estetycznie, a uporządkowane przewody poprawiają również przepływ powietrza, zapewniając lepsze chłodzenie podzespołów i większą wydajność Twojego sprzętu.



GUMOWE PRZEPUSTY

Wnętrze MODECOM Volcano Stellar Plus wyposażono w gumowe przepusty, które chronią przewody przed uszkodzeniem i przetarciem. Dzięki nim pozostają one w nienaruszonym stanie, a wnętrze obudowy zyskuje schludny i profesjonalny wygląd. Bezpieczne przewody to lepsza estetyka i Twój spokój.



ŚCIERECZKA Z MIĘKKIEGO MATERIAŁU, ŚRUBOKRĘT ORAZ PUDEŁKO NA ŚRUBKI

Zadbaliśmy o wszystkie szczegóły – wiemy, że składając komputer chcesz mieć po prostu wszystko co potrzebne zawsze pod ręką. Dlatego otwierając karton z obudową w środku znajdziesz ściereczkę z miękkiego materiału, którą wyczyścisz szklane panele. Dodatkowo w zestawie znajdziesz jeszcze śrubokręt z logo Volcano. A wszystkie śrubki do obudowy są spakowane w dedykowanym pudełeczku.

DOWOLNA KONFIGURACJA CHŁODZENIA

Możesz we własnym zakresie dowolnie skonfigurować chłodzenie komputera.

Na boku jest miejsce na 3 wentylatory 120 mm. Najlepiej, zwłaszcza pod względem wizualnym, sprawdzą się tu te z odwróconymi łopatkami, włączające zimne powietrze do środka.

Na górze można zamontować 3 wentylatory 120 mm lub dwa 140 mm.

Z tyłu jest miejsce na 1 wentylator 120 mm.

Natomiast w składanej ramce przewidziane jest miejsce na jeden wentylator 120 mm, kierujący chłodne powietrze bezpośrednio na kartę graficzną.





WYKRĘCANE ZAŚLEPKI PCIe ORAZ PIONOWY MONTAŻ KARTY GRAFICZNEJ

Wszystkie zaślepki na karty rozszerzeń PCI/PCIe są wykręcane. W obudowie jest siedem zaślepek na karty rozszerzeń PCI/PCIe, co pozwala na montaż zaawansowanych (a tym samym grubych i długich) kart graficznych. Obudowa przystosowana jest również do pionowego montażu karty graficznej.



10 POWODÓW DLA KTÓRYCH WARTO JĄ MIEĆ

01. SKŁADANA RAMKA

Składana ramka na wentylator, który może kierować chłodne powietrze bezpośrednio na kartę graficzną.

02. CHŁODZENIE

Duże możliwości konfiguracji chłodzenia – w tym montażu chłodzenia wodnego z chłodnicami do 360 mm.

03. SZKŁO

Szklana konstrukcja panelu bocznego i frontowego dla jak najlepszej ekspozycji zainstalowanych komponentów.

04. WYSOKA JAKOŚĆ

Wysoka jakość wykonania i grube blachy 0,9 mm.

05. PŁYTY GŁÓWNE

Przystosowana do montażu klasycznych płyt głównych w rozmiarze ATX, jak i tych z odwróconymi złączami.



10 POWODÓW DLA KTÓRYCH WARTO JĄ MIEĆ

06. MONTAŻ DYSKÓW

Cztery miejsca montażowe dysków twardych.

07. PRZESTRONNA

Jest tu dużo miejsca na długie karty graficzne (do 420 mm) oraz wysokie chłodzenie powietrzne (do 175 mm).

08. PANELE BOCZNE

Montowane bez śrubek – na zatrzaski. Łatwo, prosto i przyjemnie.

09. FILTRY

Trzy filtry przeciwkurzowe dla zachowania wnętrza w jak najlepszym porządku i czystości.

10. WZORNICTWO

Nowoczesne wzornictwo z efektownym paskiem LED ARGB na tunelu zasilacza, wpisujące się w potrzeby osób chcących podziwiać zainstalowane podzespoły.



DLA KOGO JEST OBUDOWA VOLCANO STELLAR PLUS?

Konstrukcja typu „akwarium” z bocznym i frontowym panelem wykonanym z hartowanego szkła. Przystosowana do montażu nowoczesnych płyt głównych z odwróconymi złączami. Posiada składaną ramkę na wentylator kierujący chłodne powietrze na kartę graficzną. To obudowa która i wygląda i chłodzi.



MODECOM VOLCANO STELLAR PLUS MIDI

OD TEGO SIĘ ZACZĘŁO



Obudowa **Volcano Amirani** ARGB – od tego zaczął się prawdziwy gaming serii obudów Volcano. Doceniona nie tylko przez specjalistyczne redakcje, ale przede wszystkim przez użytkowników.

ŹRÓDŁO GAMINGU



Volcano Expans dla graczy szukających sprawdzonych rozwiązań.



PIERWSZA WERSJA STELLAR'A



WRESZCIE BEZ KABLI

Volcano Space to pozycja obowiązkowa dla wszystkich miłośników gamingowych konstrukcji, którzy chcą podziwiać wyeksponowane komponenty.



PERUŃSKO DOBRA

Volcano Perun jest świetną propozycją dla wszystkich szukających odważnego i nowoczesnego stylu.



ZAMKNIĘTA W SZKLE

Volcano Panorama to obudowa, która po prostu musi stać na biurku i eksponować nowoczesne, gamingowe komponenty.



**SZKŁO
HARTOWANE**

**MOŻLIWOŚĆ
MONTAŻU PŁYT Z
ODWRÓCONYMI
ZŁĄCZAMI**

**PANELE
BOCZNE NA
ZATRZASKI**

**PASEK
LED ARGB**





Model

MODECOM VOLCANO STELLAR PLUS MIDI

Rodzaj obudowy	Midi tower
Przeznaczenie	Dla graczy
Wymiary obudowy:	445*235*503 mm (L*W*H)
Format płyty głównej	ATX/ Micro ATX/ ITX Możliwość montażu płyt z odwróconymi złączami
Złącza na panelu	
• USB 3.0	2
• USB Typ C	1
• wejście na mikrofon	TAK
• wejście na słuchawki	TAK / HD AUDIO
Miejsca montażowe dysków	
• Na ścianie płyty głównej	2 x 3,5" lub 2 x 2,5"
• W koszyku	1 x 2,5" lub 1 x 3,5"
Kolor	Biała / Czarna
Beznarzędziowy montaż / demontaż paneli bocznych	TAK. Na zatrzaski
Miejsca na karty rozszerzeń	7 poziomych, odwracana ramka na pionowy montaż GPU

Model

MODECOM VOLCANO STELLAR PLUS MIDI



Miejsce montażu zasilacza	W tunelu na dole
Tunel na zasilacz	Maksymalna długość zasilacza: 230 mm
Wysokość chłodzenia procesora	175 mm
Maksymalna długość karty graficznej	420 mm
Informacje dodatkowe	Góra: 360 mm / 280 mm / 240 mm / 120 mm Bok: 360 mm / 240 mm / 120 mm Tył: 120 mm
<ul style="list-style-type: none"> • możliwość montażu wodnego systemu chłodzenia • filtry przeciwkurzowe • grubość stali 	TAK. Spód, góra, bok obudowy. 0,9 mm
Dodatkowe akcesoria	Śrubokręt, ściereczka, pudełko na śrubki
Zainstalowane wentylatory	Brak.
Miejsca montażowe wentylatorów	
<ul style="list-style-type: none"> • góra • tył • bok • składana ramka 	3 x 120 mm / 2 x 140 mm 1 x 120 mm 3 x 120 mm 1 x 120 mm
Kontroler wentylatora(ów)	Nie.
Waga netto	8,45 kg

Dane logistyczne

MODECOM VOLCANO STELLAR PLUS MIDI BLACK

Czarna obudowa EAN: 5903560982067

Kod produktu: AT-STELLAR-PLUS-NF-0000-10

MODECOM VOLCANO STELLAR MIDI WHITE

Biała obudowa EAN: 5903560982074

Kod produktu: AT-STELLAR-PLUS-NF-0000-20

Wymiar opakowania jednostkowego:

555 x 310 x 520 mm

Waga brutto: 9,95 kg

