

★ Zestaw Bateria Wannowo Prysznicowy Mosiądz 3 Wylotowy z Półką Vintage ★

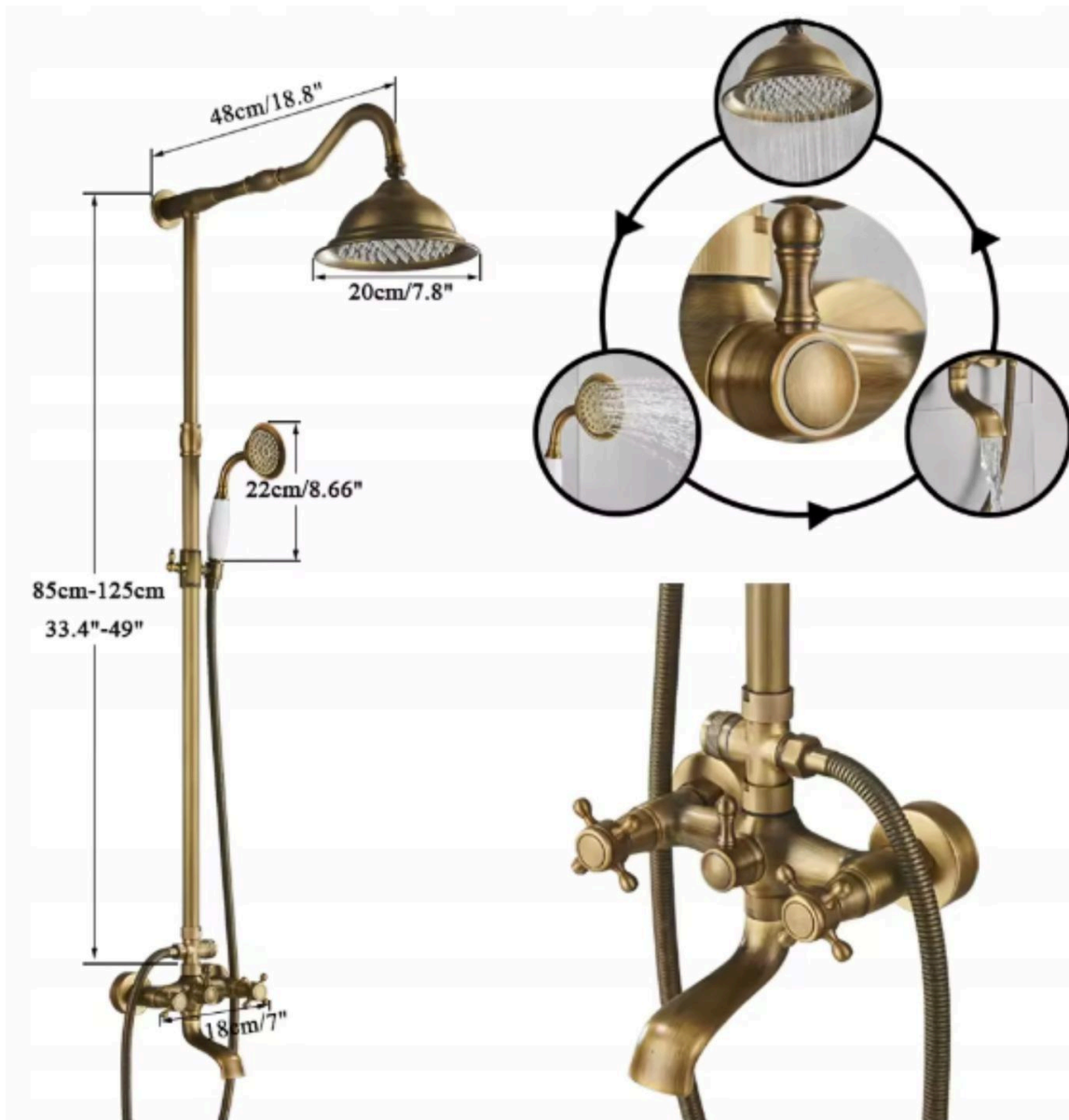


✓ Najważniejsze cechy

- ✓ **Solidna konstrukcja z mosiądzu** – Cały zestaw wykonany z wysokiej jakości mosiądzu, odpornego na korozję i uszkodzenia.


Wykończenie w kolorze **czarnego brązu** nadaje elegancki, klasyczny wygląd i doskonale komponuje się z każdą łazienką.

- ✓ **3-funkcyjny przełącznik** – Pozwala łatwo zmieniać tryby między **deszczownicą, słuchawką prysznicową i wylewką wannową**, zapewniając maksymalną wygodę użytkownika.
- ✓ **Regulowana wysokość i obrót** – Kolumna prysznicowa ma **regulowaną wysokość od 70 do 120 cm** oraz możliwość **obracania o 360°**, co umożliwia dopasowanie zestawu do każdej przestrzeni i preferencji użytkownika.



- ✓ **Precyzyjna kontrola temperatury** – **Podwójne uchwyty** do regulacji wody ciepłej i zimnej pozwalają na szybkie ustawienie idealnej temperatury.

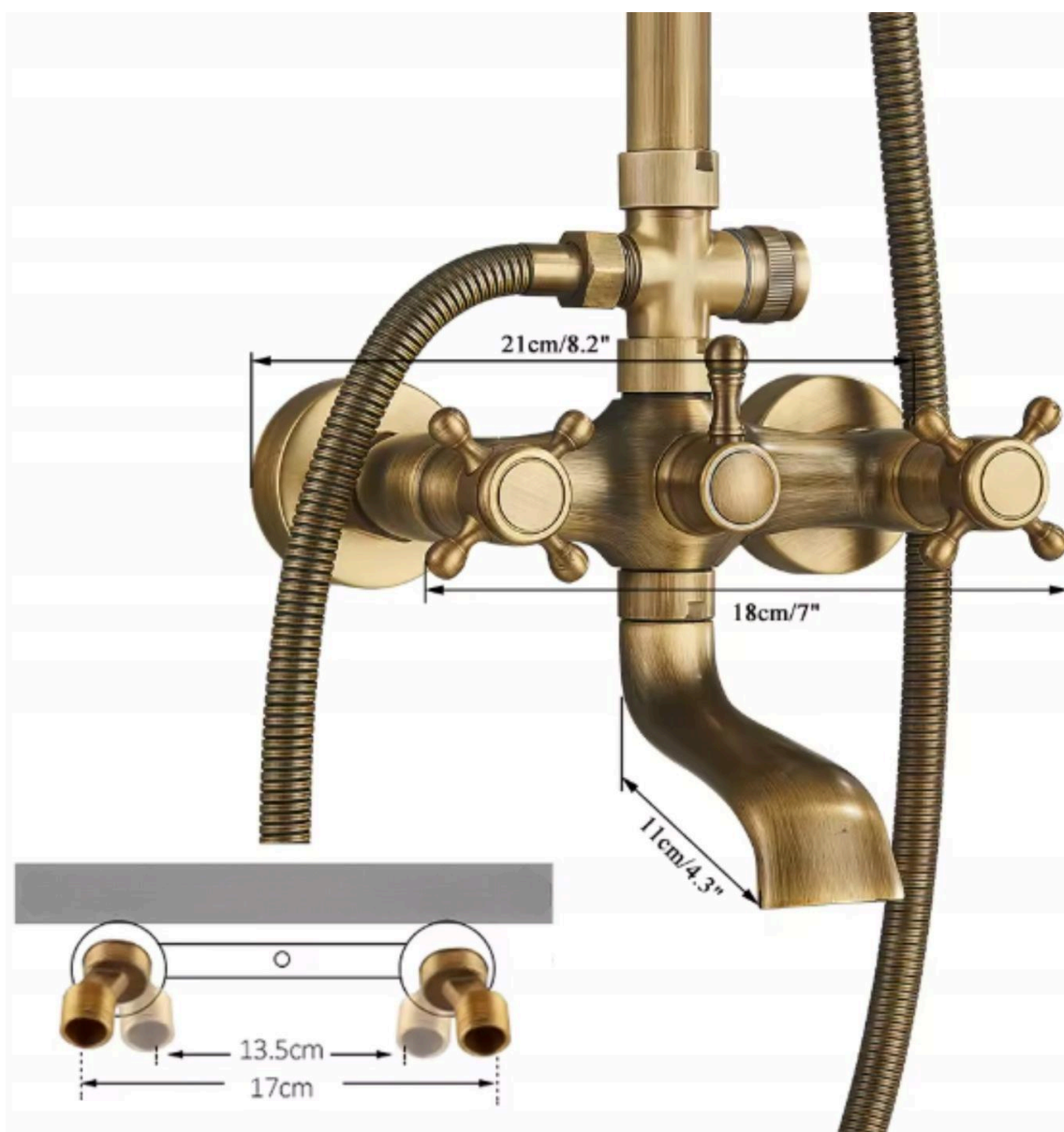
- ✓ **Trwały zawór ceramiczny** – Odporny na zużycie, zapewnia **płynne działanie i brak przecieków** nawet po latach użytkowania.
- ✓ **Szeroka deszczownica 8" (20 cm)** – Główna prysznicowa o dużej średnicy zapewnia równomierny strumień wody, imitując naturalny deszcz i oferując relaksujące doznania.



⚙️ Specyfikacja techniczna

- **Styl:** Klasyczny
- **Materiał korpusu i wylewki:** mosiądz
- **Materiał głowicy prysznicowej:** mosiądz
- **Kolor:** mosiądz
- **Powierzchnia:** malowana proszkowo, odporna na zarysowania

- **Zawór:** ceramiczny
- **Liczba uchwytów:** 2 (ciepła/zimna woda)
- **Średnica głowicy prysznicowej:** 8 cali (20 cm)
- **Zakres wysokości:** 70–120 cm
- **Regulacja rozstawu montażu:** 13,5–17 cm
- **Typ montażu:** ścienny (In-Wall)
- **Rozmiar przyłącza:** G1/2



* Zastosowanie

- ✓ Idealny do łazienek klasycznych i nowoczesnych, zapewnia komfort zarówno podczas kąpieli w wannie, jak i prysznic.

- ✓ Dzięki **regulowanej wysokości i obrotowej konstrukcji** doskonale sprawdza się w każdej przestrzeni – także w mniejszych łazienkach.
- ✓ Odpowiedni do instalacji **na ścianie**, w standardowym przyłączu G1/2.
- ✓ Zapewnia **płynną regulację temperatury i przepływu wody**, gwarantując codzienny komfort.



✓ Zawartość zestawu

- ✓ 1 × kolumna prysznicowa z regulacją wysokości i obrotu
- ✓ 1 × deszczownica 8" (20 cm)
- ✓ 1 × słuchawka prysznicowa z wężem 1,5 m
- ✓ 1 × bateria wannowa z mieszaczem wody
- ✓ 1 × zestaw montażowy z osłonami ściennymi



★ Dlaczego warto wybrać ten zestaw prysznicowy?

- ✓ **Eleganckie i trwałe wykończenie** – odporny na korozję czarny brąz podkreśla charakter każdej łazienki.
- ✓ **Wysoka jakość wykonania z mosiądzu** – zapewnia długowieczność i bezproblemowe użytkowanie.
- ✓ **Regulowana kolumna i 3 tryby pracy** gwarantują maksymalny komfort i wygodę.
- ✓ **Prosty montaż i kompatybilność** ze standardowymi instalacjami G1/2.

✨ Zestaw ten łączy w sobie elegancję, funkcjonalność i solidność –
zapewniając komfortowy i stylowy prysznic każdego dnia!