



# Instrukcja montażu szkła hartowanego



## W SKŁAD ZESTAWU WCHODZĄ

- szkło ochronne
- ściereczka nasączona alkoholem (do czyszczenia)
- ściereczka sucha (do polerowania)

## Jak założyć szkło?



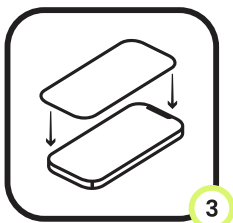
### OCZYŚĆ POWIERZCHNIĘ

Przetrzyj ekran/obiektyw mokrą ściereczką, aby usunąć zabrudzenia i tłuste plamy. Następnie dokładnie osusz powierzchnię suchą ściereczką, aby nie pozostał kurz ani odciski palców.



### PRZYGOTUJ SZKŁO

Ostrożnie odklej folię ochronną z warstwy klejącej, unikając dotyknięcia klejącej strony palcami.




### DOPASUJ I POŁÓŻ SZKŁO

Wyrównaj szkło z ekranem/obiektywem i delikatnie umieść je na miejscu, nie naciskając od razu. Szkło powinno samoistnie przylegać do powierzchni.



### USUŃ PĘCHERZYKI POWIETRZA

Przesuwaj palcem lub kartą płatniczą od środka ku krawędziom. W razie potrzeby podnieś róg szkła i ponownie dopasuj.



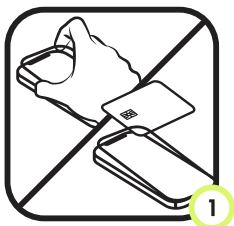
### GOTOWE!

Szkło ochronne jest zamontowane, a telefon gotowy do użytku. Drobne pęcherzyki powietrza powinny zniknąć w ciągu 24 godzin.

## WAŻNE!


Na zakrzywionych ekranach mogą wystąpić niedoklejenia – szkło przylega wyłącznie do płaskich powierzchni. Nie jest to wada, a jedynie kwestia estetyczna – **ochrona ekranu pozostaje w pełni skuteczna.**

## Jak usunąć szkło?




### PODWAŻ RÓG SZKŁA

Za pomocą paznokcia lub plastikowej karty delikatnie unieś róg szkła ochronnego.



### POWOLI ODKLEJAJ

Przesuwaj kartę wzdłuż krawędzi, starając się unikać zbytniego nacisku, aby nie uszkodzić powierzchni.



### PRZETRZYJ EKRAAN

Po usunięciu szkła, dokładnie przetrzyj ekran wilgotną, a następnie suchą ściereczką, aby usunąć wszelkie ślady.

## Jeśli szkło pękło...

Jeśli szkło na ekranie telefonu pękło, **usuń je ostrożnie**, zabezpieczając fragmenty taśmą klejącą, aby uniknąć przypadkowych uszkodzeń. Staraj się **nie naciskać** mocno na ekran, aby **nie pogłębić** pęknięć.

Mamy nadzieję, że nasz produkt spełnił Twoje wymagania! Zachęcamy do zapoznania się z szeroką ofertą marki **HELLO CASE**, która oferuje wysokiej jakości akcesoria, zapewniające ochronę i styl Twojego urządzenia. Jesteśmy pewni, że znajdziesz coś, co idealnie odpowiada Twoim potrzebom. **Dziękujemy za zaufanie i zapraszamy do dalszych zakupów!**

YOUR NEEDS – **OUR DUTY**