




PŁYTA PRESSTONE 60x90

POWIERZCHNIA GŁADKA

OBCIĄŻENIE:   ruch pieszcy, ruch kołowy do 3,5 T

TECHNOLOGIA:  **OBRÓBKA:** szczotkowana, piaskowana, szlifowana



60 x 90 x 5 cm

DOSTĘPNA KOLORYSTYKA:



PIASKOWIEC naturalny



GRANIT tarasowy



GRANIT zamkowy



GRANIT miejski



GRANIT antracytowy



BAZALT naturalny czarny



MARMUR słoneczny



MARMUR kremowy



MARMUR śnieżny



DOLOMIT kremowy



DOLOMIT mleczny



LASTRYKO classic



LASTRYKO karmelowy

DANE TECHNICZNE

Zasadnicze charakterystyki

Właściwości użytkowe

Wytrzymałość na zginanie

UT \geq 5 MPa

Współczynnik przewodzenia ciepłej:

NPD

Obciążenie niszczące

\geq 7 kN

Reakcja na ogień:

A1

Ścieralność:

klasa I \leq 20mm

Odporność na warunki atmosferyczne:

klasa D \leq 1kg/m²

Nasiąkliwość:

klasa B \leq 6%

SPOSÓB MONTAŻU:



Montaż na podbudowie lub podbetonie



Montaż na woreczkach



Montaż na podkładkach stałych



Montaż na podkładkach regulowanych

DANE LOGISTYCZNE:

Płyta	Liczba elementów na palecie	Wydajność z palety	Waga palety
60 x 90, h5	16 szt.	8,64 m ²	1100 kg