

# LAMPA SUFITOWA x6 E27 ŻYRANDOL MODEL: ZD74N



## INSTRUKCJA UŻYTKOWANIA

### 1. Informacje ogólne

Wspaniały element dekoracyjny - żyrandol z aż 6 punktami świetlnymi. Wszystkie punkty światła zakończone są standardowym gwintem żarówkowym - E27. To doskonały pomysł na ozdobę eleganckich pomieszczeń w stylu loft bądź rozjaśnienie ciemnych zakamarków! Doskonale komponuje się zarówno z klasycznymi okrągłymi żarówkami E27 jak i wszelkimi ozdobnymi z tym samym gwintem.

### Cechy produktu:

- Doskonały element dekoracyjny z aż 6 gniazdami żarówki typu E27 (standardowy wtyk).
- Możliwość przystosowania do włącznika dwu klawiszowego.
- Przeznaczone do montażu na suficie (jak standardowy żyrandol / kinkiet).
- Rozświetl ciemne kąty i nadaj im należytej elegancji.

### Specyfikacja:

- Materiał: metal
- Zasilanie: 230V 50Hz (z sieci elektrycznej)
- Maksymalna moc: 60W
- Gniazdo żarówki: E27
- **Ilość punktów światła: 6**
- Wysokość: 14 cm
- Szerokość (średnica): 60 cm
- **Kolor: czarny**
- Opakowanie: kartonowe

**UWAGA: W zestawie nie dodajemy żarówek!**

## 2. Instrukcja montażu:

# INSTRUKCJA MONTAŻU

## LISTA CZĘŚCI

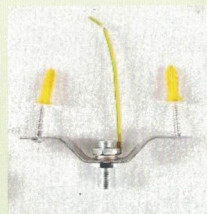
NAZWA	KOD		ILOŚĆ
ŻYRANDOL	A		1
AKCESORIA	B		1
RAMIONA ŻYRANDOLA	C		6

## OPIS CZĘŚCI




## INSTRUKCJA MONTAŻU

1. Przewód żółty / żółto-zielony przykręć do śruby. Zawieś przygotowany uchwyt w dogodnym miejscu pod sufitem.




2. Przetnij przewody wychodzące z 6 ramion przez otwory w podstawie żyrandola, następnie przykręć ramiona do podstawy. Połącz wszystkie czarne przewody z przewodem fazowym zabezpieczając je czerwoną złączką z zestawu, następnie połącz wszystkie białe przewody z przewodem neutralnym i zabezpiecz kolejną czerwoną złączką. Na końcu podłącz żółty/żółtozielony przewód do uziemienia.



3. Po poprawnym montażu okablowania, przetnij części nr 3 i 5 przez żyrandol i połącz je ze sobą oraz z uchwytem do zawieszenia (obrazek 1)



Gotowy żyrandol



### Informacja dla użytkowników o pozbywaniu się urządzeń elektrycznych i elektronicznych (dotyczy gospodarstw domowych)



Przedstawiony symbol umieszczony na produktach lub dołączonej do nich dokumentacji informuje, że niesprawnych urządzeń elektrycznych lub elektronicznych nie można wyrzucać razem z odpadami gospodarczymi. Prawidłowe postępowanie w razie konieczności utylizacji, powtórnego użycia lub odzysku podzespołów polega na przekazaniu urządzenia do wyspecjalizowanego punktu zbiórki, gdzie będzie przyjęte bezpłatnie. W niektórych krajach produkt można oddać lokalnemu dystrybutorowi podczas zakupu innego urządzenia. Prawidłowa utylizacja urządzenia umożliwia zachowanie cennych zasobów i uniknięcie negatywnego wpływu na zdrowie i środowisko, które może być zagrożone przez nieodpowiednie postępowanie z odpadami. Szczegółowe informacje o najbliższym punkcie zbiórki można uzyskać u władz lokalnych. Nieprawidłowa utylizacja odpadów zagrożona jest karami przewidzianymi w odpowiednich przepisach lokalnych.

### Użytkownicy biznesowi w krajach Unii Europejskiej

W razie konieczności pozbycia się urządzeń elektrycznych lub elektronicznych, prosimy skontaktować się z najbliższym punktem sprzedaży lub z dostawcą, którzy udzielą dodatkowych informacji.

### Pozbywanie się odpadów w krajach poza Unią Europejską

Taki symbol jest ważny tylko w Unii Europejskiej. W razie potrzeby pozbycia się niniejszego produktu prosimy skontaktować się z lokalnymi władzami lub ze sprzedawcą celem uzyskania informacji o prawidłowym sposobie postępowania.

