

## KARTA KATALOGOWA PRODUKTU

### LED Classic A 40 DIM Energy efficiency class A 2.2W 827 Frosted E27

LED CLASSIC A ENERGY EFFICIENCY A DIM | Ściemnialne lampy LED , klasyczny kształt żarówki, KLASA EFEKTYWNOŚCI ENERGETYCZNEJ A



#### Obszary zastosowań

- Doskonałe rozwiązanie do instalacji dekoracyjnych
- Zastosowania domowe
- Oświetlenie ogólne
- Do użytku na zewnątrz tylko w odpowiednich oprawach zewnętrznych

#### Zalety produktu

- Lampy wyposażone w innowacyjną technologię „włókien” LED
- Wygląd, wymiary i strumień świetlny porównywalne z żarówkami halogenowymi
- Niskie zużycie energii
- Natychmiast 100 % światła, bez czasu nagrzewania
- Niskie tętnienie światła

#### Cechy produktu

- Lampy LED dla napięcia sieciowego
- Kąt wiązki światła: do 300°
- Długa trwałość do 50 000 godzin
- Bardzo duża liczba cykli przełączania: 500 000
- Skuteczność świetlna do 210 lm/W



– Ściemnialne

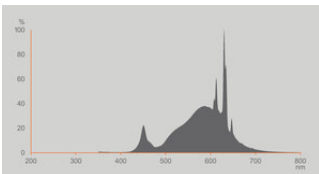
## DANE TECHNICZNE

## DANE ELEKTRYCZNE

Moc nominalna	2,2 W
Moc użyteczna	2.20 W
Napięcie znamionowe	220...240 V
Tryb pracy	Sieć prądu zmiennego
Ekwiwalentna moc żarówki	40 W
Prąd znamionowy	14 mA
Rodzaj prądu	Prąd przemienny (AC)
Początkowy prąd rozruchowy	2,5 A
Częstotliwość pracy	50/60 Hz
Częstotliwość sieciowa	50/60 Hz
Maksymalna liczba lamp na jeden 10 A (B)	119
Maksymalna liczba opraw w obwodzie przy zabezpieczeniu 16A (B)	152
Całkowite zniekształcenie harmoniczne	70 %
Współczynnik mocy $\lambda$	0,40

## Dane fotometryczne

Strumień świetlny	470 lm
Skuteczność świetlna	213 lm/W
Wsp. zachowania str. świetlnego	0.96
Barwa światła (oznaczenie)	ciepłobiała
Temperatura barwowa	2700 K
Ogólny wskaźnik oddawania barw Ra	80
Barwa światła	827
Standardowe odchylenie dopasowania barw	$\leq 6$ sdc
Wartość wskaźnika migotania Pst LM	$\leq 1$
Wartość efektu stroboskopowego SVM	$\leq 0.4$



Spectral graph classic A 2700K DIM

## Dane świetlne

Kąt rozsyłu światła	320 °
Czas startu (60 %)	· 0.50 s
Czas startu	< 0.5 s

## WYMIARY I WAGA

Długość całkowita	105.00 mm
Średnica	60,00 mm
Maksymalna średnica	60 mm
Masa produktu	35,00 g

## TEMPERATURY I WARUNKI PRACY

Zakres temperatury otoczenia	-20...+40 °C
Maks. temp. w punkcie pomiarowym tc	44 °C

## Trwałość

Trwałość L70/B50 @ 25 °C	50000 h
Liczba cykli włączeniowych	500000
Str. świetlny pod koniec okresu	0.96

## INFORMACJE DODATKOWE

Trzonek (standardowe rozwiązanie)	E27
Zawartość rtęci	0.0 mg
Nie zawiera rtęci	Tak
Kształt / wersja	Matowy

## Uwaga dotycząca produktu

Wszystkie parametry techniczne odnoszą się do kompletnej lampy / Ze względu na skomplikowany proces produkcji diod elektroluminescencyjnych (LED), typowe podawane wartości parametrów technicznych LED są czysto statystycznymi wartościami, które mogą się różnić od rzeczywistych parametrów technicznych poszczególnych produktów.

## WŁAŚCIWOŚCI

Ściemnialna	Tak <sup>1)</sup>
-------------	-------------------

1) Sprawdź kompatybilność ściemniacza na [ledvance.com/compatibility](https://www.ledvance.com/compatibility)

### CERTYFIKATY I NORMY

Klasa efektywności energetycznej	A <sup>1)</sup>
Zużycie energii	3.00 kWh/1000h
Typ zabezpieczenia	IP20
Normy	CE / UKCA / EAC
Grupa zagrożenia fotobiologiczne EN62778	RG1

1) Klasa efektywności energetycznej (EEC) w skali od A (najwyższa efektywność) do G (najniższa efektywność)

### Dane kraju

Oznaczenie produktu	LSSPCLA40D 2,2W
---------------------	-----------------

### DANE LOGISTYCZNE

Zakres temperatury magazynowania	-20...+80 °C
----------------------------------	--------------

### Dane rozporządzenia UE 2019/2015



Zastosowana technologia oświetleniowa	LED
Bez kierunkowe lub kierunkowe	NDLS
Zasilanie sieciowe lub nie	MLS
Typ trzonka	E27
Połączone źródło światła (CLS)	Nie
Źródło światła "Tunable White"	Nie
Druga bańka	Nie
Źródła światła o wysokiej luminancji	Nie
Oslona przeciwolśnieniowa	Nie
Temperatura barwowa światła najbliższa	SINGLE_VALUE
Moc w trybie czuwania	0.00 W
Moc w trybie czuwania dla CLS	Not relevant
Moc ekwiwalentna	Tak
Długość	105,00 mm
Wysokość (w tym cylindr. opr. ośw.)	60.00 mm
Szerokość (włączając okrągłe oprawy)	60.00 mm
Współrzędne chromatyczności x	0.458
Współrzędne chromatyczności y	0.410

Wskaźnik oddawania barw R9	7
Odpowiedni kąt promieniowania	SPHERE_360
Współczynnik trwałości	0.9
Współczynnik przesuwu fazowego	0.5
Źródło światła LED zastępuje świetlówki	Nie
EPREL ID	1874908
Numer modelu	AC59507,AC59507


### Porady dotyczące bezpieczeństwa

- Do not touch the lamp if broken.
- Nie wolno używać, jeśli zewnętrzne źródło światła jest uszkodzone.

### MATERIAŁY DO POBRANIA

Dokumenty i certyfikaty	Nazwa dokumentu
 Declarations of conformity	LED-Lamps
 Declarations Of Conformity UKCA	LED-Lamps

Pliki i dane fotometryczne	Nazwa dokumentu
 Spectral power distribution	Spectral graph classic A 2700K DIM

### DANE LOGISTYCZNE

Kod produktu	Sposób wysyłki (opakowanie / liczba produktów)	Wymiary (długość x szerokość x wysokość)	Masa brutto	Objętość
4099854265389	Składane pudełko 1	60 mm x 60 mm x 145 mm	50.00 g	0.52 dm <sup>3</sup>
4099854265396	Karton wysyłkowy 6	202 mm x 134 mm x 120 mm	389.00 g	3.25 dm <sup>3</sup>

Wymieniony kod produktu oznacza najmniejszą ilość produktu, jaka może być zamówiona. Jednostka transportowa może zawierać jedną sztukę lub więcej. Składając zamówienie prosimy o zamawianie ilości odpowiadających jednej lub wielokrotności jednostki transportowej.

### ZASTRZEŻENIE

Zastrzega się możliwość zmian bez uprzedzenia. Błędy i ominięcia są możliwe. Należy zawsze upewnić się czy korzystasz z najnowszej wersji katalogu.