21.1.20

324X140MM

KROK 1 Sprawdź wymagania dotyczące telefonu lub tabletu

Zanim zainstalujesz aplikację OKOK, sprawdź czy Twoje urządzenie spełnia następujące wymagania:

Kompatybilny z systemem iOS7.0 i nowszym oraz Bluetooth 4.0 (i nowszym)	iPhone 4s, iPhone 5, iPhone 5c, iPhone 5s, iPhone 6, iPhone 6 Plus, iPhone 6s, iPhone iPhone 6s Plus, iPhone 7, iPhone 7 Plus, iPhone 8, iPhone 8 Plus, iPhone X ... iPad 1, iPad 2, iPad 3, iPad 4, iPad 5, iPad mini, iPad mini 2, iPad mini 3, iPad mini 4, iPad Air, iPad Air 2, iPad Pro ...
Kompatybilny z systemem Android 4.3 i nowszym oraz Bluetooth 4.0 (i nowszym)	SAMSUNG: Galaxy S3, Galaxy S4, Galaxy S5, Galaxy S6, Galaxy S7, Glaxy S8 ... Galaxy Note3, Galaxy Note4, Galaxy Note5, Galaxy Note6, Galaxy Note7, Galaxy Note8 ... XIAOMI: Hongmi Note4X, Hongmi Note5A, Xiaomi 4, Xiaomi 5C, Xiaomi 6, Hongmi 4X, Hongmi 5, Hongmi 5X, ... HUAWEI: AscendP7, AscendG7, Ascend8, Mate9, Mate9Pro, Mate10, Mate10Pro, P9, P9Plus, P10, P10 Plus ...

KROK 2 Zainstaluj baterie

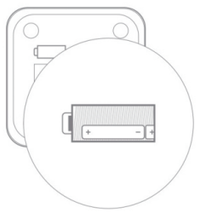

1. Otwórz pokrywkę
2. Włóż baterie pamiętając o ich polaryzacji
3. Zamknij pokrywkę

KROK 3 Zainstaluj aplikację

Zeskanuj poniższy kod QR lub wyszukaj aplikację OKOK International w App Sore / Google Play, a następnie zainstaluj ją na swoim urządzeniu.

1. Włącz funkcję Bluetooth
2. Urządzenie powinno mieć połączenie z internetem (Wi-Fi, 3G, 4G)

KROK 4 Sparuj ze sobą urządzenia, zarejestruj się i uzupełnij profil

Otwórz aplikację, stań na wadze i sparuj urządzenia

Zarejestruj się

Uzupełnij profil

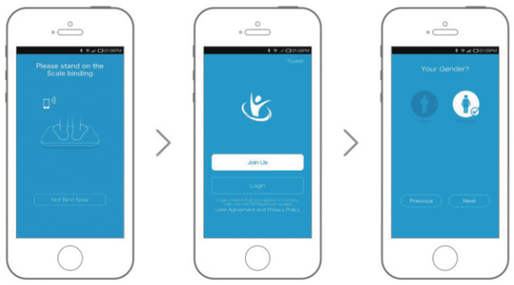

KROK 5 Ważenie

Wejdź w ekran „Ważenie dynamiczne" ("Dynamic Weight")

Stań na wadze i zsynchronizuj dane ważenia z aplikacją

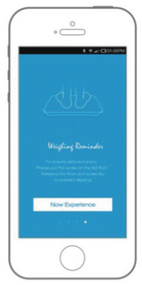

KROK 6 Sprawdź wyniki

Wejdź w ekran „Trend wagi" ("Weight Trend")

Obejrzyj raport wyników

przerwane, dane z ważenia zostaną zapisane w pamięci wagi a następnie zsynchronizowane z aplikacją gdy połączenie zostanie przywrócone.

WPISYWANIE DANYCH O WADZE DO APLIKACJI

Użytkownik może wpisywać dane do aplikacji również manualnie, w celu śledzenia postępów

AKTUALNA WAGA

Ekran „Aktualna waga" może wyświetlać informacje o wadze zarówno użytkownika jak i pozostałych członków rodziny. Pozwala użytkownikowi na wygenerowanie raportu z zapisanych danych i wyświetla porady zdrowotne oparte na zapamiętanych pomiarach.
Aplikacja wyświetla również listę wag/pomiarów, raporty danych oraz powiadomienia.

TREND WAGI

Pokazuje rapoty tygodniowe, miesięczne oraz kwartalne, wskazując zmiany wagi na krzywych

Waga wskazuje aż 17 pomiarów! Oprócz danych wagowych uwzględnione są również m.in.: kształt ciała, poziom stopnia otyłości, BMI, masa ciała, masa mięśni, poziom tkanki tłuszczowej, ilość wody, skład wody, metabolizm podstawowy, masa kostna, białko.

Ostrzeżenie

1. Nie kładź wagi na mokrej powierzchni. Żeby uniknąć poślizgnięcia nie korzystaj z wagi jeśli jej powierzchnia jest mokra.
2. Żeby uniknąć przewrócenia staraj się stawać równomiernie na środku wagi.
3. Górna powierzchnia wagi zrobiona jest ze szkła. W celu uniknięcia ryzyka rozbicia unikaj używania ostrych lub ciężkich przedmiotów w bezpośrednim sąsiedztwie urządzenia - w przypadku upadku na wagę, mogą ją uszkodzić.
4. Waga nie jest wodoodporna. Utrzymuj jej otoczenie suche, nie zalewaj jej wodą. Waga jest urządzeniem elektronicznym.
5. Do czyszczenia używaj miękiej ściereczki i naturalnych płynów czyszczących. Unikaj kontaktu z chemikaliami i rozpuszczalnikami organicznymi.
6. Jeśli wskaźnik baterii wskazuje na ich niski poziom należy je jak najszybciej wymienić, żeby uniknąć wycieku z baterii który może uszkodzić urządzenie.

Na wadze należy stanąć we słaściwym kierunku. Jeśli mierzony jest poziom tkanki tłuszczowej należy stać na wadze minimum przez 10 sekund.

INTELIGENTNA **WAGA ŁAZIENKOWA**

z funkcją bluetooth

LXWG110

LTC HOME