

Podręcznik użytkownika Lomfcx FYQK2 Page Turner




Jak korzystać z Przewracacza Stron

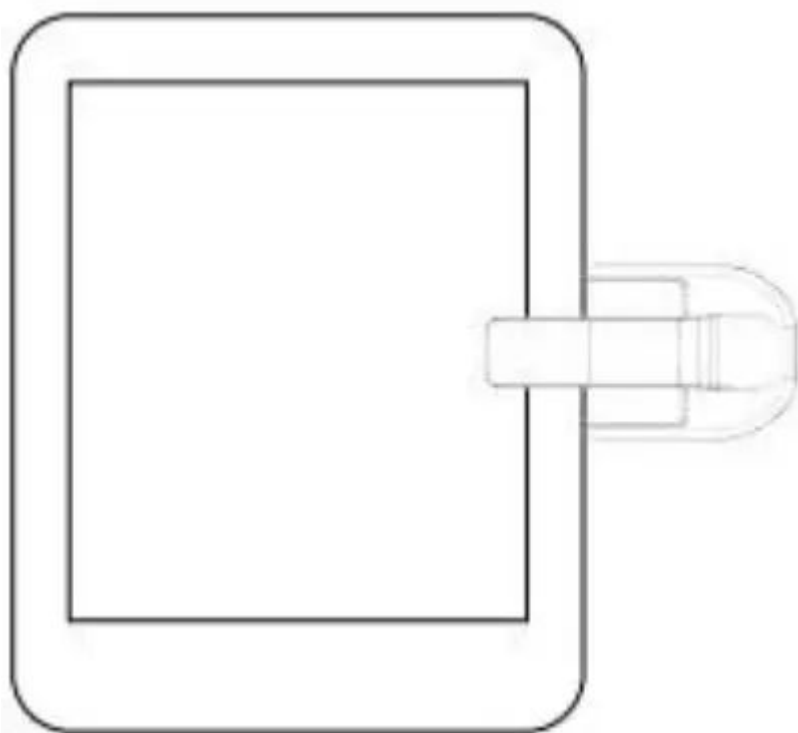
Krok 1: Kliknij przycisk klipsa czujnika ekranowego, a wskaźnik zaświeci się na niebiesko.



Krok 2: Kliknij przycisk pilota RF. Kontrolka zacisku czujnika ekranu miga trzy razy na niebiesko. Połączenie pomyślne.

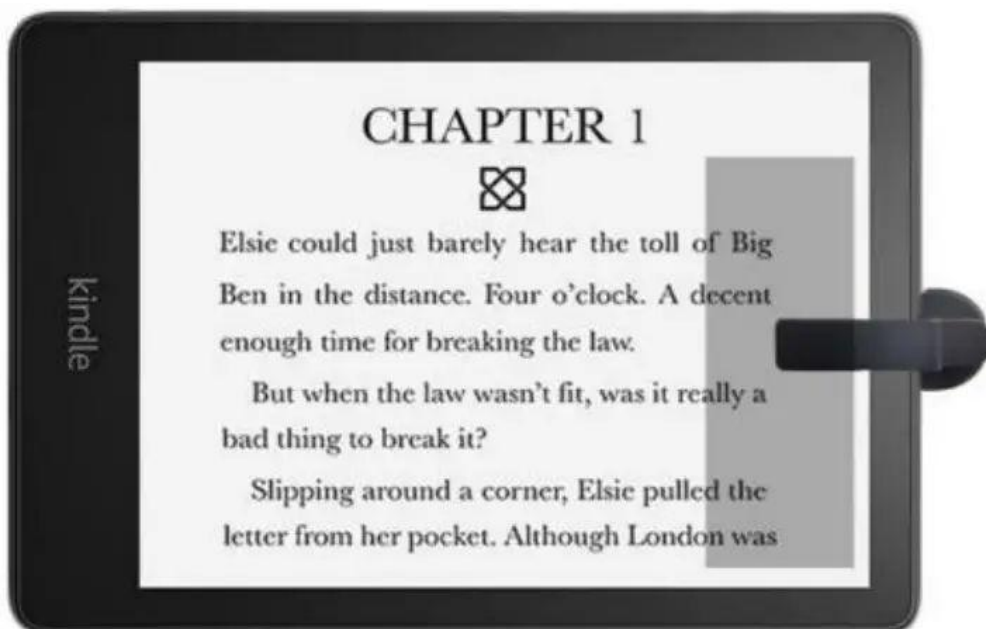


Krok 3: Przypnij zacisk czujnika ekranu do zapalniczki w odpowiednim miejscu. Naciśnij przycisk pilota zdalnego sterowania, aby normalnie przewracać stronę




Gdzie mogę umieścić klips czujnika ekranu na moim Kindle?

1. Zacieniony obszar to obszar umieszczenia. (P1-P2)



Klips z czujnikiem może sterować tylko w jednym kierunku, klip po lewej stronie, aby przewrócić poprzednią stronę, klip po prawej stronie, aby obrócić następną stronę. **(P3)**



Uwaga przed użyciem:

Maksymalna grubość powinna **nie przekraczać 11.5 mm**, jeśli to się skończy, przed użyciem zdejmij osłonę ochronną



Metalową końcówkę zacisku czujnika ekranu należy utrzymywać w czystości i stykać się z ekranem podczas użytkowania.

