

K2 GRAVON LITE 30 ML



Ceramiczna ochrona lakieru

Indeks produktu: G032



Kod kreskowy: 5906534016522


Dane techniczne

Pojemność: 30 ml

Ilość w kartonie: 12

Zdjęcia





[Pobierz zdjęcia](#)

Opis

K2 Gravon Lite to najprostsza oraz najszybsza w aplikacji powłoka ceramiczna, która zabezpieczy lakier przed zarysowaniami, zabrudzeniami, promieniami UV oraz innymi czynnikami zewnętrznymi. Powłokę można nakładać warstwowo zwiększając ochronę z każdą kolejną warstwą nawet do 2 lat.

Powłoka ceramiczna to doskonała alternatywa dla wosków samochodowych, a ze względu na doskonałe właściwości odpychania zabrudzeń można zmniejszyć częstotliwość mycia.

W przeciwieństwie do wosków, powłoki ceramicznej nie da się zmyć przy pomocy środków chemicznych, dlatego jest to najtrwalszy znany sposób zabezpieczenia lakieru. Jedyną możliwością usunięcia powłoki jest maszynowe spolerowanie. Powłoka ceramiczna zabezpiecza również przed graffiti, naniesiona farba nie przylega do powierzchni i łatwo daje się usunąć.

Produkt **K2 Gravon Lite 30 ml** wystarczy na naniesienie 2 warstw na lakier (w zależności od wielkości samochodu).

Zestaw zawiera K2 Gravon Lite 30 ml + aplikator + 2 chusteczki.

SPOSÓB UŻYCIA:

I. Optymalne warunki nakładania

Nakładać w pomieszczeniu lub zacienionym miejscu.

II. Przygotowanie powierzchni

Umyć i dokładnie osuszyć lakier, powierzchnia powinna być wolna od zabrudzeń.

III. Aplikacja

Przed przystąpieniem do aplikacji powłoki ceramicznej należy dokładnie odtłuścić powierzchnię zmywaczem [K2 Klinet](#), używając mikrofibry - np. mikrofibra [K2 Bona](#). Dokładnie wstrząsnąć butelkę i nałożyć 6 - 8 kropli na suchą chusteczkę owiniętą na aplikatorze. Nakładać krzyżowo, jednorazowo na maksymalnie 2 elementy. Po 5 - 10 minutach od nałożenia wypolerować powierzchnię przy pomocy mikrofibry (wyższa temperatura skraca czas schnięcia, niższa wydłuża). Nie dopuszczać do wyschnięcia powłoki na lakierze. Po nałożeniu i wypolerowaniu pierwszej warstwy odczekać min. 1 godzinę i nałożyć kolejną

IV. Po aplikacji

Przez następnych 7 dni nie myć auta przy użyciu jakichkolwiek środków chemicznych.

Film

<https://www.youtube.com/watch?v=ImmdWLxG9FE>

<https://www.youtube.com/watch?v=-xNxRc5LsF0>

<https://www.youtube.com/watch?v=1UtSjwKxOoc>

Prezentacja

https://www.slideshare.net/slideshow/embed_code/174123895?rel=0&startSlide=1

Pobierz: [K2 Gravon Lite.pdf](#)

Porady

Jeśli powyższy opis produktu to dla Ciebie za mało, sprawdź poniższe artykuły na blogu K2. Krok po kroku opisujemy jak osiągnąć 100% satysfakcji z efektu użycia naszych produktów.

1. [VIDEO + FOTOGALERIA] Powłoka ceramiczna u Dużego w Maluchu

[Czytaj więcej](#)

Wspólnie z YouTuberem Filipem Nowobilskim idąc wzorem popularnego amerykańskiego programu TV postanowiliśmy „odpicować” jego pocziwego staruszka - Fiata 126p. A także zabezpieczyć auto powłoką ceramiczną. Filip prowadzi bardzo popularny internetowy talk-show, w którym wozi się Maluchem ze znanymi i lubianymi.



<https://k2.com.pl/blog/powloka-ceramiczna-na-maluchu/>

2. Powłoka ceramiczna dla każdego - K2 Gravon Lite

[Czytaj więcej](#)

Powłoka ceramiczna - to warstwa ochronna naniesiona na lakier, która zabezpiecza powierzchnię przed drobnymi zarysowaniami, zabrudzeniami drogowymi i promieniami UV. Ułatwia odprowadzanie wody z karoserii oraz nadaje spektakularny efekt wizualny pojazdu. Efekt utrzymuje się przez bardzo długi czas.



<https://k2.com.pl/blog/powloka-ceramiczna-dla-kazdego/>

3. Ceramiczna ochrona lakieru K2 Gravon Lite. Koniec z woskowaniem samochodu?

[Czytaj więcej](#)

O zaletach powłoki ceramicznej można długo się rozpisywać. Na rynek trafił także młodszy brat powłoki ceramicznej K2 Gravon - K2 Gravon Lite. Czym nowa powłoka różni się od dotychczas dostępnego w sprzedaży K2 Gravon? Wyjaśniamy! K2 Gravon Lite to odmiana powłoki ceramicznej K2 Gravon, która zasadniczo różni się od niej kilkoma parametrami.



<https://k2.com.pl/blog/ceramiczna-ochrona-lakieru/>