

KÄRCHER

HDS-E 8/16-4 M 36 KW

Nowe urządzenia HDS-E z elektrycznym podgrzewaniem wody przeznaczone są przede wszystkim do pracy w miejscach, gdzie emisja spalin jest zabroniona lub szkodliwa.



Made in Germany



Numer katalogowy

1.030-906.0

Dane techniczne

Kod EAN		4054278169125
Liczba faz	Ph	3
Napięcie	V	400
Częstotliwość	Hz	50
Wydajność tłoczenia	l/h	300 - 760
Ciśnienie robocze	bar / MPa	30 - 160 / 3 - 16
Temperatura podawanej wody	°C	min. 58 - maks. 85
Moc przyłącza	kW	41,5
Kabel zasilający	m	5
Moc grzałki	kW	36
Waga z akcesoriami	kg	123,5
Waga z opakowaniem	kg	134,5
Wymiary (dł. × szer. × wys.)	mm	1330 × 750 × 1060


To urządzenie wymaga instruktażu.

Zakres dostawy

Pistolet spryskujący: EASY!Force Advanced
Długość węża wysokociśnieniowego: 10 m
Specyfikacja węża wysokociśnieniowego: DN 6, 250 barów
Lanca spryskująca: 1050 mm
Dysza power

Wyposażenie standardowe

Grzałka w zależności od wersji
Panel sterujący z kontrolkami
Automatyczne obniżanie ciśnienia po wyłączeniu urządzenia
Dwa zbiorniki na detergenty
Servo Control



Wysoka temperatura pracy

- Doskonałe efekty czyszczenia dzięki gorącej wodzie o temperaturze maksymalnej 85°C.
- Do 58°C w pracy ciągłej pod pełnym obciążeniem / 80°C z Servo Control.

Oszczędza energię i czas: pistolet wysokociśnieniowy EASY!Force i system mocowania wyposażenia EASY!Lock

- Praca bez zmęczenia: pistolet wysokociśnieniowy EASY!Force
- System mocowania wyposażenia EASY!Lock: trwały i wytrzymały.

Servo Control

- Pierścień umożliwiający regulację wydatku wody bezpośrednio na pistolecie.

AKCESORIA HDS-E 8/16-4 M 36 KW 1.030-906.0



		Numer katalogowy	Opis	
PISTOLETY SPRYSKUJĄCE				
Pistolety wysokociśnieniowe				
Pistolet spryskujący EASY!Force Advanced	1	4.118-005.0	Pistolet EASY!Force wykorzystuje siłę odrzutu wysokiego ciśnienia wody do zminimalizowania siły potrzebnej do utrzymania wciśniętego spustu do ZERA!	■
Zestaw adapterów EASY!Force 1 – od węża wysokociśnieniowego	2	4.111-050.0	Do modernizacji myjek wysokociśnieniowych Kärcher z istniejącym wężem wysokociśnieniowym: Zestaw adapterów EASY!Force 1 z pistoletem spryskującym EASY!Force, lancą spryskującą oraz wszystkimi adapterami umożliwiającymi podłączenie dyszy dyszy.	□
Zestaw adapterów EASY!Force 2 – od maszyny	3	4.111-051.0	Opracowany do modernizacji istniejących myjek ciśnieniowych Kärcher: Zestaw adapterów EASY!Force 2 z pistoletem spryskującym EASY!Force, lancą spryskującą, wężem wysokociśnieniowym oraz niezbędnymi adapterami.	□
Zestaw adapterów EASY!Force 3 – pistolet wysokociśnieniowy	4	4.111-052.0	Kompatybilny z istniejącym wężem wysokociśnieniowym i lancą spryskującą: Zestaw adapterów EASY!Force 3, w tym pistolet spustowy EASY!Force oraz wszystkie adaptory niezbędne do modernizacji myjki ciśnieniowej.	□
Servo Control				
Servo Control, 750 l/h – 1100 l/h	5	4.118-008.0	Regulacja ilości i ciśnienia wody bezpośrednio na ręcznym pistolecie spryskującym.	■
LANCE SPRYSKUJĄCE				
Obrotowe lance spryskujące				
Lanca spryskująca, 1050 mm, obrotowa	6	4.112-000.0	Lanca spryskująca obrotowa ze stali szlachetnej z ręcznym złączem śrubowym. Ergonomicznie ukształtowany uchwyt gwarantujący optymalną poręczność i izolację. Obracana pod ciśnieniem o 360°. Długość 1050 mm.	■
Lampka LED	7	2.680-002.0	Jasne, lekkie oświetlenie LED do bezpośredniego montażu na lancie spryskującej pistoletu spryskującego EASY!Force. Lepsza widoczność w niekorzystnych warunkach oświetlenia do 5 godzin roboczych.	□
Lanca spryskująca, 250 mm, obrotowa	8	4.112-027.0	Lanca spryskująca, 250 mm, rotacyjna, ergonomiczna	□
Lanca spryskująca, 400 mm, obrotowa	9	4.112-024.0	Lanca spryskująca, 400 mm, rotacyjna, ergonomiczna	□
Lanca spryskująca, 600 mm, obrotowa	10	4.112-007.0	Lanca spryskująca obrotowa ze stali szlachetnej z ręcznym złączem śrubowym. Ergonomicznie ukształtowany uchwyt gwarantujący optymalną poręczność i izolację. Obracana pod ciśnieniem o 360°. Długość 600 mm.	□
Lanca spryskująca, 840 mm, obrotowa	11	4.112-006.0	Lanca spryskująca obrotowa ze stali szlachetnej z ręcznym złączem śrubowym. Ergonomicznie ukształtowany uchwyt gwarantuje optymalną poręczność i izolację. Obracana pod ciśnieniem o 360°. Długość 850 mm.	□
Lanca spryskująca, 1550 mm, obrotowa	12	4.112-018.0	Lance w różnych wymiarach i wersjach, ze stali szlachetnej z ręcznym złączem śrubowym.	□
Lanca spryskująca, 2050 mm, obrotowa	13	4.112-021.0	Ergonomicznie ukształtowane uchwyty, gwarantują optymalną wygodę użytkownika i właściwą izolację.	□
Przedłużka do lancy spryskującej, 1000 mm	14	4.112-048.0	Przedłużenie lancy spryskującej z przyłączem EASY!Lock. Długość 1000 mm.	□

■ Objęte dostawą. □ Dostępne akcesoria.

AKCESORIA HDS-E 8/16-4 M 36 KW 1.030-906.0



	Numer katalogowy	Opis		
LANCE SPRYSKUJĄCE				
Lanca podwójna				
Lanca podwójna, 960 mm	15	2.112-016.0	Podwójna lanca 960 mm do regulacji ciśnienia na ręczce przy pełnej prędkości przepływu wody. Odpowiednia do użytku w rolnictwie (np. stabilne czyszczenie).	<input type="checkbox"/>
Lanca kątowa				
Lanca spryskująca do rynien i WC	16	4.112-029.0	Z dyszą. Specjalny kształt do higienicznego czyszczenia toalet i rynien dachowych (stal szlachetna).	<input type="checkbox"/>
Elastyczna lanca spryskująca				
Lanca elastyczna, 1050 mm	17	4.112-035.0	Elastyczna lanca o długości 1050 mm ze zmiennym kątem od 20° do 140°, idealna do czyszczenia w trudno dostępnych miejscach, np. rynnach.	<input type="checkbox"/>
Złącze przegubowe	18	4.112-057.0	Do trudno dostępnych miejsc: Wysokociśnieniowy przegub wybojcowy z bezstopniową regulacją kąta do 120°. Wystarczy podłączyć lancę spryskującą bezpośrednio do myjki ciśnieniowej.	<input type="checkbox"/>
Czyszczenie rynien				
Lanca do czyszczenia rynien	19	2.112-015.0	Lanca przeznaczona do czyszczenia systemów rynnowych. Specjalny kształt lancy oraz dyszy umożliwiają czyszczenie rynien bez konieczności usuwania pokryw i osłon.	<input type="checkbox"/>
Lanca do podwozi				
Lanca spryskująca do podwozi	20	4.112-032.0	Do skutecznego i wygodnego czyszczenia podwozi pojazdów i błotników (stal szlachetna), bez dyszy HP. Długość 700 mm.	<input type="checkbox"/>
Dodatkowy uchwyt				
Dodatkowy uchwyt do lanc spryskujących EASY!Lock	21	4.321-380.0	Wygodny w każdej sytuacji – dodatkowy uchwyt łatwo przymocowuje się do lancy spryskującej nowej generacji EASY!Lock, ułatwiając pracę poprzez umożliwienie dostosowania pozycji ciała do danego zadania. Regularna zmiana pozycji ciała zmniejsza obciążenie, dzięki czemu można bardziej zrelaksować się podczas pracy. Dzięki obrotowej lancy spryskującej 360° dodatkowy uchwyt można w pełni obracać podczas pracy, co daje dodatkową elastyczność.	<input type="checkbox"/>
DYSZA POWER				
Dysze Power 25°				
Dysza Power 25°, 045	22	2.113-022.0	Dysza o kącie spryskiwania 25°. Płaski strumień wysokociśnieniowy o dużej wydajności powierzchniowej oraz dobrej sile odspajania brudu.	<input checked="" type="checkbox"/>
Dysze ciśnieniowe 0°				
Dysza Power 0°, 045	23	2.113-033.0	Dysza HP 0°. Strumień punktowy do szczególnie silnie utwardzonych zabrudzeń. Rozmiar dyszy 45.	<input type="checkbox"/>
Dysza Power 15°				
Dysza Power 15°, 045	24	2.113-046.0	Dysza o kącie spryskiwania 15°. Płaski strumień o przeciętnej wydajności powierzchniowej do usuwania uporczywych zabrudzeń.	<input type="checkbox"/>
Dysza power 40°				
Dysza Power 40°, 045	25	2.113-053.0	Płaski strumień o dużej wydajności powierzchniowej – nadaje się do delikatnych powierzchni. Rozmiar dyszy 45.	<input type="checkbox"/>
WĘŻE WYSOKOCIŚNIENIOWE				
Standard ze złączem obustronnym				
Wąż wysokociśnieniowy, 10 m, ID 6, 250 bar, 2 × EASY!Lock	26	6.110-035.0	Wąż wysokociśnieniowy o długości 10 m ze złączem EASY!Lock po obu stronach. Średnica nominalna DN 6, odpowiedni do 250 bar i wyposażony w ANTI!Twist.	<input checked="" type="checkbox"/>
Wąż wysokociśnieniowy, 10 m, ID 10, 220 bar, 2 × EASY!Lock	27	6.110-041.0	Imponujące wartości i podstawowy sprzęt: wąż wysokociśnieniowy, (ID 10), długość 10 m, ciśnienie maks. 220 barów.	<input type="checkbox"/>
Wąż wysokociśnieniowy, 10 m, ID 6, 300 bar, 2 × EASY!Lock	28	6.110-056.0	Wąż wysokociśnieniowy (DN 6) wyposażony w ANTI!Twist i złącze EASY!Lock po obu stronach. Do ciśnień do 300 bar. Długość 10 m.	<input type="checkbox"/>

■ Objęte dostawą. □ Dostępne akcesoria.

AKCESORIA HDS-E 8/16-4 M 36 KW 1.030-906.0



	Numer katalogowy	Opis		
WĘŻE WYSOKOCIŚNIENIOWE				
Standard ze złączem obustronnym				
Wąż wysokociśnieniowy, 10 m, ID 8, 315 bar, 2 × EASY!Lock	29	6.110-031.0	Z opatentowanym złączem AVS przy pistolecie (obrotowe) i z ręcznym dokręceniem. M 22 × 1.5 z zabezpieczeniem przed zginaniem. ID 8/155°C/315 bar.	<input type="checkbox"/>
Wąż wysokociśnieniowy, 15 m, ID 8, 315 bar, 2 × EASY!Lock	30	6.110-030.0		<input type="checkbox"/>
Wąż wysokociśnieniowy, 30 m, ID 8, 315 bar, 2 × EASY!Lock	31	6.110-014.0	Dogodna długość (30 m) i innowacyjne ręczne złącze śrubowe EASY!Lock: wąż wysokociśnieniowy (ID 8) z funkcją ANTI!Twist do wartości ciśnienia maks. 315 barów.	<input type="checkbox"/>
Wąż wysokociśnieniowy, 15 m, ID 10, 220 bar, 2 × EASY!Lock	32	6.110-042.0	Z obustronnym złączem śrubowym 2 × 2 Mx 1.5 i z zabezpieczeniem przed zginaniem. 15 m, ID 10/155°C/220 bar.	<input type="checkbox"/>
Wąż wysokociśnieniowy, 20 m, ID 10, 220 bar, 2 × EASY!Lock	33	6.110-043.0	Z obustronnym złączem śrubowym 2 × M 22 × 1.5 i z zabezpieczeniem przed zginaniem. ID 10/155°C/220 bar.	<input type="checkbox"/>
Wąż wysokociśnieniowy, 25 m, ID 10, 220 bar, 2 × EASY!Lock	34	6.110-044.0		<input type="checkbox"/>
Wąż wysokociśnieniowy, 15 m, ID 12, 210 bar, 2 × EASY!Lock	35	6.110-059.0	Odpowiedni do ciśnienia roboczego maks. 250 barów: wąż wysokociśnieniowy (ID 12) o długości 15 m z wygodnym ręcznym złączem śrubowym EASY!Lock na obu końcach.	<input type="checkbox"/>
Wąż wysokociśnieniowy, 40 m, ID 12, 210 bar, 2 × EASY!Lock	36	6.110-060.0	Z ręcznym złączem śrubowym EASY!Lock, długość 40 m do szerokiego promienia roboczego: wąż wysokociśnieniowy (ID 12) z ręcznym złączem śrubowym EASY!Lock po obu stronach. Odpowiedni do ciśnienia roboczego do 250 barów.	<input type="checkbox"/>
Wężę Longlife 400 z obustronnym złączem obrotowym				
Wąż wysokociśnieniowy Longlife, 1,5 m, ID 8, 400 bar, 2 × EASY!Lock	37	6.110-024.0	Wąż wysokociśnieniowy 1,5 m (ID 8). Wygodne złącze śrubowe EASY!Lock po obu stronach zapewnia solidne i szybkie połączenia. Wytrzymały i zaprojektowany do pracy pod ciśnieniem do 400 barów.	<input type="checkbox"/>
Wąż wysokociśnieniowy Longlife, 1,5 m, ID 8, 400 bar, 1 × EASY!Lock / 1 × M22 × 1,5	38	6.110-069.0	Wąż wysokociśnieniowy (ID 8) z podwójnym wzmocnieniem stalowym, długość 1,5 m, odpowiedni do ciśnienia maks. 400 barów. Złącza: M 22 × 1,5, szybkie i wygodne ręczne złącze śrubowe EASY!Lock.	<input type="checkbox"/>
Wąż wysokociśnieniowy Longlife, 10 m, ID 8, 400 bar, 2 × EASY!Lock	39	6.110-038.0	Z opatentowanym złączem AVS przy pistolecie (obrotowo-łożyskowane) wysoce odporne na rozciąganie. 10 m, ID 8/155°C/400 bar.	<input type="checkbox"/>
Wąż wysokociśnieniowy Longlife, 30 m, ID 8, 400 bar, 2 × EASY!Lock	40	6.110-023.0	Z przegubem obrotowym, 2 × M 22 × 1.5. ID 8/155 °C/400 bar.	<input type="checkbox"/>
Wąż wysokociśnieniowy Longlife, 20 m, ID 8, 400 bar, 2 × EASY!Lock	41	6.110-027.0		<input type="checkbox"/>
Wąż wysokociśnieniowy Longlife, 15 m, ID 8, 400 bar, 2 × EASY!Lock	42	6.110-029.0	Z przegubem obrotowym, 2 × M 22 × 1.5, 15 m, ID 8/155 °C/400 bar.	<input type="checkbox"/>

Dostępne akcesoria.

AKCESORIA HDS-E 8/16-4 M 36 KW 1.030-906.0



	Numer katalogowy	Opis		
WĘŻE WYSOKOCIŚNIENIOWE				
Wężę do przemysłu spożywczego z obustronnym złączem				
Wąż wysokociśnieniowy – wersja dla przemysłu spożywczego, 15 m, ID 6, 250 bar, 2 × EASY!Lock	43	6.110-063.0	Wersja dla przemysłu spożywczego. Złącze AVS przy pistolecie, szary, nie farbuję. ID 6/155 °C/250 bar.	<input type="checkbox"/>
Wąż wysokociśnieniowy – wersja dla przemysłu spożywczego, 10 m, ID 8, 250 bar, 2 × EASY!Lock	44	6.110-051.0	Z obustronnym złączem śrubowym 2 × M 22 × 1.5 z zabezpieczeniem przed zginaniem i z przegubem obrotowym, nie farbuję. ID 8/155 °C/250 bar.	<input type="checkbox"/>
Wąż wysokociśnieniowy – wersja dla przemysłu spożywczego, 20 m, ID 8, 250 bar, 2 × EASY!Lock	45	6.110-052.0		<input type="checkbox"/>
Wężę Longlife do przemysłu spożywczego z obustronnym złączem				
Wąż wysokociśnieniowy Longlife – wersja dla przemysłu spożywczego, 10 m, ID 8, 400 bar, 2 × EASY!Lock	46	6.110-053.0	Z obustronnym złączem śrubowym 2 M 22 × 1.5. Zewnętrzna powłoka odporna na tłuszcze pochodzenia zwierzęcego, nie farbuję. 10 m, ID 8/155 °C/400 bar.	<input type="checkbox"/>
Wąż wysokociśnieniowy Longlife – wersja dla przemysłu spożywczego, 20 m, ID 8, 400 bar, 2 × EASY!Lock	47	6.110-054.0	Wąż wysokociśnieniowy Longlife – wersja dla przemysłu spożywczego, 20 m. Z opatentowanym złączem AVS na pistolecie. Zewnętrzna powłoka odporna na tłuszcze pochodzenia zwierzęcego, nie farbuję. ID 8 / 155°C / 400 bar	<input type="checkbox"/>
Wężę specjalne				
Wąż wysokociśnieniowy z przyłączem kątowym, 1,5 m, ID 8, 400 bar, 1 × EASY!Lock / 1 × M22 × 1,5	48	6.110-068.0	Z wytrzymałym złączem 2 × M 22 × 1.5 i z przyłączem kątowym z jednej strony. ID 8/155 °C/400 bar.	<input type="checkbox"/>
DYSZE ROTACYJNE				
Dysza rotacyjna, duża				
Dysza rotacyjna Vibrasoft 050, 050	49	4.114-066.0	Dysza rotacyjna Vibrasoft z obrotowym strumieniem punktowym zapewnia dziesięciokrotnie większą wydajność czyszczenia. Wytrzymałość dzięki ceramicznej dyszy. Redukuje wibracje nawet o 30%, zapewniając maksymalną ergonomię.	<input type="checkbox"/>
Dysza rotacyjna, duża, 045	50	4.114-042.0	Wirujący strumień punktowy zwiększa wydajność nawet 10-krotnie. Maks. 300 bar/30MPa, 85°C. Ceramiczna wkładka zapewnia dużą trwałość. Rozmiar dyszy – 45.	<input type="checkbox"/>
EcoBOOSTER				
eco!Booster TR 045	51	2.113-087.0	eco!Booster o 50% większej wydajności powierzchniowej niż dysza Power firmy Kärcher. Odpowiedni do delikatnych powierzchni. Do urządzeń wysokociśnieniowych HD i HDS (rozmiar dyszy 045).	<input type="checkbox"/>
Eco!Booster MAX TR 045	52	2.113-096.0	Maksymalna wydajność i wszechstronność w profesjonalnym sprzętaniu: eco!Booster MAX oferuje o 50% większą wydajność powierzchniową i ergonomiczną obsługę.	<input type="checkbox"/>
QUICK CONNECT				
Szybkozłączka	53	2.115-000.0	Do szybkiej zmiany między różnymi lancami spryskującymi/akcesoriami. Idealna do urządzenia spryskującego Kärcher, odpowiednia do połączenia między pistoletem spustowym a lancą spryskującą. Gwint wewnętrzny M 22 × 1,5.	<input type="checkbox"/>
Złączka męska	54	2.115-001.0	Złącze męskie z hartowanej stali nierdzewnej do szybkozłączki 2.115-000. Gwint zewnętrzny M 22 × 1,5.	<input type="checkbox"/>
CZYSZCZENIE ZBIORNIKÓW, KONTENERÓW, BECZEK				
Zestaw montażowy odszłamiacz	55	2.641-798.0	Do podłączania do węża wysokociśnieniowego urządzeń wysokociśnieniowych Kärcher: Potężny odszłamiacz umożliwiający przekształcenie urządzeń wysokociśnieniowych w pompy do wody brudnej.	<input type="checkbox"/>
POZOSTAŁE WYPOSAŻENIE DO URZĄDZEŃ WYSOKOCIŚNIENIOWYCH				
Pistolet spryskujący	56	2.869-067.0	Krótki czas przygotowania do pracy, łatwy transport, natychmiastowe wyłączenie – pistolet spryskujący to przystępna metoda czyszczenia wszystkich rodzajów powierzchni, małych lub średnich. Regulacja ciśnienia / objętości wody.	<input type="checkbox"/>

Dostępne akcesoria.

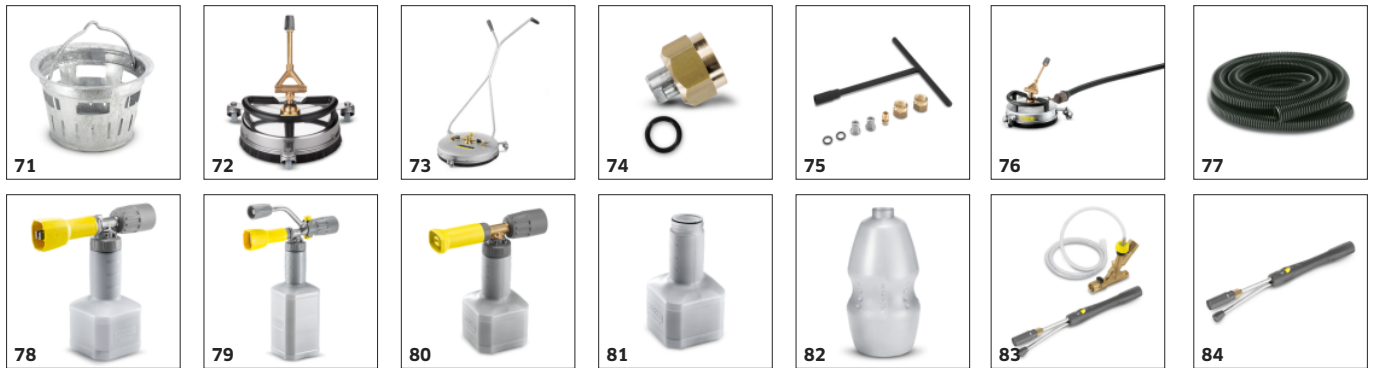
AKCESORIA HDS-E 8/16-4 M 36 KW 1.030-906.0



	Numer katalogowy	Opis		
POZOSTAŁE WYPOSAŻENIE DO URZĄDZEŃ WYSOKOCIŚNIENIOWYCH				
Złącze CEE 63A	57	6.646-559.0	<input type="checkbox"/>	
SEALS FOR TRAPEZOIDAL THREAD				
Zestaw uszczeltek z 9 o-ringami do gwintu TR	58	2.880-001.0	<input type="checkbox"/>	
DYSZA PAROWA / OSŁONA DYSZY / DYSZA KULOWA				
Kulowy uchwyt dysz				
Akcesorium do bezdotykowego przełączania między strumieniami	59	4.764-012.0	Do bezdotykowego przełączania strumienia punktowego na płaski. Przy pomocy nakrętki radełkowej uzyskuje się zasysanie środka czyszczącego pod niskim ciśnieniem. Bez dysz.	<input type="checkbox"/>
ZŁĄCZE DYSZ / UCHWYT DYSTANSOWY				
Złącze dysz				
Śruby do dysz	60	4.112-011.0	Śruby do dysz z osłonami do dysz wysokociśnieniowych i dysz Power	<input type="checkbox"/>
CZYSZCZENIE RUR				
Wąż do czyszczenia rur, ID 6				
Wąż do czyszczenia rur, ID 6, 10 m, maks. 250 barów	61	6.110-046.0	Wąż do czyszczenia rur 10 m to bardzo elastyczny wąż wysokociśnieniowy do czyszczenia wnętrza rur (złącze gwintowane do dyszy R 1/8).	<input type="checkbox"/>
Wąż do czyszczenia rur ID 6, 20 m	62	6.110-008.0	Bardzo giętki wąż wysokociśnieniowy do czyszczenia rur (1/8"przyłącze dla dyszy). Maksymalne ciśnienie robocze 250 bar.	<input type="checkbox"/>
Wąż do czyszczenia rur, ID 6, 30 m, maks. 250 barów	63	6.110-047.0	Wąż do czyszczenia rur 30 m to bardzo elastyczny wąż wysokociśnieniowy do czyszczenia wnętrza rur (złącze gwintowane do dyszy R 1/8).	<input type="checkbox"/>
Dysza do czyszczenia rur				
Dysza rotacyjna do czyszczenia rur D21/060	64	4.765-002.0	Przechylony do przodu obrotowy strumień punktowy usuwa najbardziej uporczywy brud. Trzy przechylone do tyłu strumienie zapewniają niezbędny ruch do przodu, a także wygodną obsługę.	<input type="checkbox"/>
Dysza rotacyjna do czyszczenia rur D30/060	65	4.765-005.0		<input type="checkbox"/>
Dysza do czyszczenia rur, rozmiar 55, Ø 16 mm	66	5.763-015.0	Z gwintem wewnętrznym R 1/8" do czyszczenia zatkanych odpływów i rur, strumienie 3 × 30° pochylone do tyłu, średnica 16 mm.	<input type="checkbox"/>
Dysza do czyszczenia rur, rozmiar 60, Ø 16 mm	67	5.763-016.0	Z gwintem wewnętrznym R 1/8", do czyszczenia zatkanych odpływów i rur, 1 strumień z przodu, strumienie 3 × 30° pochylone do tyłu, średnica 16 mm.	<input type="checkbox"/>
Dysza do czyszczenia rur, rozmiar 50, Ø 30 mm	68	5.763-017.0	Z gwintem wewnętrznym R 1/8", do czyszczenia zatkanych odpływów i rur, strumienie 3 × 30° pochylone do tyłu, średnica 30 mm.	<input type="checkbox"/>
Dysza rotacyjna do czyszczenia rur, rozmiar 50, Ø 16 mm	69	6.415-428.0	Z gwintem wewnętrznym R 1/8", do czyszczenia zatkanych odpływów i rur, 4 strumienie rotacyjne, średnica 16 mm.	<input type="checkbox"/>
ŚRODEK DO CZYSZCZENIA POWIERZCHNI I PODŁÓG TWARDYCH				
Przystawka do czyszczenia powierzchni płaskich FRV 30				
Zestaw montażowy -mocowanie węża	70	2.642-528.0	Przysawka do mocowania węża ssącego do gładkich powierzchni.	<input type="checkbox"/>

Dostępne akcesoria.

AKCESORIA HDS-E 8/16-4 M 36 KW 1.030-906.0



		Numer katalogowy	Opis	
ŚRODEK DO CZYSZCZENIA POWIERZCHNI I PODŁÓG TWARDYCH				
Przystawka do czyszczenia powierzchni płaskich FRV 30				
Zestaw montażowy- osadnik zanieczyszczeń	71	2.642-532.0	Wiadro stalowe ocynkowane do zbierania grubych zanieczyszczeń oraz do mocowania węża ssącego na zewnątrz budynków.	<input type="checkbox"/>
Przystawka do czyszczenia powierzchni płaskich FR 30 Me				
FR 30 Me	72	2.111-013.0	Przeznaczone do mycia powierzchni płaskich: ściany, drzwi, bramy garażowe. Obracająca się belka i zestaw dysz Power uzyskują wydajność powierzchniową, która jest do 10 razy większa od uzyskanej metodami tradycyjnymi. Wykonane ze stali szlachetnej, łożyskowanie ceramiczne, wbudowane przyłącze do odsysania.	<input type="checkbox"/>
Przystawka do czyszczenia powierzchni płaskich FR 50				
Urządzenie do czyszczenia powierzchni płaskich FR 50	73	2.111-023.0	Obracająca się belka z dyszami Power daje wydajność do 10 razy większą od uzyskanej metodami tradycyjnymi. Wykonane ze stali szlachetnej. Łożyskowanie ceramiczne, wyposażone w mechanizm do zasysania środka czyszczącego i zintegrowany zawór środka czyszczącego. Średnica 500 mm.	<input type="checkbox"/>
Zestawy dysz do przystawek FR				
Zestaw dysz do FR, 650 l/h - 850 l/h	74	2.639-187.0	Zestaw dysz do FR 30, FR 30 Me, FR 50. Przeznaczone do urządzeń wysokociśnieniowych marki Kärcher o wydatku tłoczenia wody na poziomie: 650-850 l/h	<input type="checkbox"/>
Zestawy dysz do przystawek FRV 30				
Zestaw dysz do FRV, 045	75	2.642-432.0	Zestaw dysz przeznaczony do konkretnego urządzenia składający się z dysz Power oraz dyszy strumieniowej Kärcher do myjki FRV 30.	<input type="checkbox"/>
Przystawka do czyszczenia powierzchni płaskich FRV 30 Me				
FRV 30 ME	76	2.111-012.0	Dzięki automatycznemu odsysaniu brudnej wody myjka FRV 20 Me ze stali nierdzewnej sprawia, że czyszczenie powierzchni jest wydajniejsze zarówno wewnątrz, jak i na zewnątrz budynków. Czyszczenie gorącą wodą o temperaturze do 85°C.	<input type="checkbox"/>
Wąż przedłużający do myjek FRV 30 Me oraz FRV 50 Me	77	4.441-040.0	Wąż przedłużający 5 m do FRV 30 Me. Zawiera adapter łączeniowy.	<input type="checkbox"/>
SYSTEMY PIANOWANIA				
Lanca pianująca				
Lanca do piany Advanced 2, 700 l/h - 800 l/h	78	4.112-064.0	Opracowana do urządzeń wysokociśnieniowych Kärcher bez serwomechanizmu: Lanca pianowa Advanced 2 zachwyca korpusem wykonanym z wytrzymałego i trwałego stopu Ecobrass do stosowania z silnie działającymi środkami czyszczącymi.	<input type="checkbox"/>
Lanca do piany DUO Advanced TR, 700 l/h - 800 l/h	79	4.112-068.0	Do urządzeń ciśnieniowych bez funkcji Servo Control: Lanca do piany DUO Advanced 2 imponuje możliwością bezpośredniego przełączenia do czyszczenia wysokociśnieniowego oraz dwulitrowym zbiornikiem na detergent.	<input type="checkbox"/>
Lanca pianowa Basic 2, 700 l/h - 800 l/h	80	4.112-054.0	Nowo opracowana, bardzo solidna lanca do piany Basic 2 specjalnie przeznaczona do myjek wysokociśnieniowych o prędkości przepływu 700-800 l/h. Doskonała jakość piany przy o połowę mniejszym zużyciu środka czyszczącego.	<input type="checkbox"/>
Pojemnik na środek czyszczący 1 l do podstawowej lancy pianowej	81	5.071-414.0	Szybka wymiana środka czyszczącego: Dodatkowy pojemnik na środek czyszczący 1 l do podstawowej lancy pianowej (2.112-053.0, 2.112-054.0 oraz 2.112-055.0).	<input type="checkbox"/>
1-litrowy pojemnik do lancy pianowej advanced	82	6.414-050.0	Dodatkowy pojemnik 1 l na środek czyszczący do szybkiej wymiany środka czyszczącego (do lancy pianowej 2.112-017.0 oraz 2.112-018.0).	<input type="checkbox"/>
Zestaw pianowy Inno				
Zestaw pianowy Inno z inektorem	83	2.112-000.0	Wysokociśnieniowy system pianowania do pracy z mobilnymi i stacjonarnymi HD/HDS do czyszczenia i dezynfekcji.	<input type="checkbox"/>
Zestaw pianowy Inno	84	2.112-008.0		<input type="checkbox"/>

Dostępne akcesoria.

AKCESORIA HDS-E 8/16-4 M 36 KW 1.030-906.0



	Numer katalogowy	Opis		
SYSTEMY PIANOWANIA				
Zestaw pianowy Easy				
Zestaw pianowy Easy z inektorem	85	2.112-010.0	Wysokociśnieniowy system pianowania do pracy z mobilnymi i stacjonarnymi HD/HDS do czyszczenia i dezynfekcji.	<input type="checkbox"/>
Zestaw pianowy Easy	86	2.112-011.0		<input type="checkbox"/>
Komplety dysz do zestawów pianowych Inno / Easy				
Komplet dysz 090 do zestawów pianowych Inno/Easy 700 -1000 l/h	87	2.111-019.0	Optymalnie dopasowane do urządzeń o zróżnicowanej wydajności w celu ekonomicznej eksploatacji.	<input type="checkbox"/>
Dysza pianowa w zestawie				
Dysza pianowa w zestawie	88	2.112-013.0	Do aplikowania mieszanki środka pianotwórczego w pomieszczeniach sanitarnych i w strefie środków spożywczych lub tam, gdzie konieczny jest długi czas działania.	<input type="checkbox"/>
MIESZALNIKI I INJEKTORY				
Injektor środków czyszczących				
Injektor środków czyszczących (bez dysz)	89	4.637-032.0	Dozuje środek czyszczący do strumienia wody pod wysokim lub niskim ciśnieniem niezależnie	<input type="checkbox"/>
Wysokociśnieniowy injektor detergentu	90	4.637-033.0	Injektor umożliwia podawanie środka czyszczącego pod wysokim ciśnieniem. Możliwa regulacja stężenia środka roboczego w zakresie do 5%.	<input type="checkbox"/>
Uzbrojenie do nr 3.637-170				
Komplet dysz 750-1000 l/h	91	4.769-011.0	Do urządzenia HD/HDS 750-1000 l/h. Składa się z wkładu dyszy + dyszy Power HP + złącza	<input type="checkbox"/>
Injektor środka czyszczącego do nr. 3.637-001.0				
Injektor środka czyszczącego do nr. 3.637-001.0	92	4.769-003.0	Wysokie ciśnienie z urządzeniami do 1100 l/h.	<input type="checkbox"/>
	93	4.769-001.0	Niskie ciśnienie z urządzeniami do 1100 l/h.	<input type="checkbox"/>
ZŁĄCZA				
Złącze obrotowe				
Złącze obrotowe	94	4.111-021.0	Skutecznie zapobiega skręcaniu węży wysokociśnieniowych, przyłączy Easy!Lock. Ochrona uchwytu.	<input type="checkbox"/>
Adapter do mocowania dysz / akcesoriów				
Adapter do myjek do powierzchni oraz kontrolerów Servo Control	95	4.111-022.0	Do mocowania dysz wysokociśnieniowej i elementów wyposażenia bezpośrednio na pistolecie wysokociśnieniowym (z gwintem jak w dyszy) - 1 x M 22 x 1.5/1 x M 18 x 1.5.	<input type="checkbox"/>
Trójnik typu Y	96	4.111-024.0	Umożliwia podłączenie dwóch lanc spryskujących do urządzenia. Instalacja na wyjściu wysokociśnieniowym.	<input type="checkbox"/>
Krótkie urządzenie spryskujące	97	4.111-038.0	Do podłączania dysz wysokociśnieniowych i elementów akcesoriów do pistoletu spustowego wysokociśnieniowego (ze śrubami do dysz). Niekompatybilne z dyszami potrójnymi.	<input type="checkbox"/>
Adapter EASY!Lock				
Adapter 1 M22AG-TR22AG	98	4.111-029.0	Adapter 1 do łączenia starego węża z nowym wężem	<input type="checkbox"/>

Dostępne akcesoria.

AKCESORIA HDS-E 8/16-4 M 36 KW 1.030-906.0



		Numer katalogowy	Opis	
ZŁĄCZA				
Adapter EASY!Lock				
Adapter 2 M 22 × 1.5 IG EASY!Lock	99	4.111-030.0	Adapter M 22 × 1.5 pozwala dowolnie łączyć stare elementy z nowymi – EASY!Lock. Jest dwukolorowy i posiada wytłoczony numer.	<input type="checkbox"/>
Adapter 3 M22IG-TR22AG	100	4.111-031.0	Adapter 3 do łączenia starego pistoletu z nową lancą spryskującą oraz nowym serwo regulatorem	<input type="checkbox"/>
Adapter M22 – obrotowy	101	4.111-032.0	Adapter M22 – obrotowy. Do stosowania razem z przedłużką węża wysokociśnieniowego ze złączem AVS lub razem z lancą teleskopową z wężem wysokociśnieniowym ze złączem AVS.	<input type="checkbox"/>
Adapter 5 TR22IG-M22AG	102	4.111-033.0	Adapter 5 do łączenia nowego pistoletu ze starą lancą spryskującą oraz nowego serwo regulatora ze starą lancą spryskującą	<input type="checkbox"/>
Adapter 6 TR22IG-M22AG	103	4.111-034.0	Adapter 6 do łączenia nowego urządzenia ze starym wężem oraz starego węża z nowym pistoletem	<input type="checkbox"/>
Adapter 7 M18IG-TR20AG	104	4.111-035.0	Adapter 7 do łączenia starej lancy spryskującej z nową dyszą	<input type="checkbox"/>
Adapter 8 TR20IG-M18AG	105	4.111-036.0	Adapter 8 do łączenia nowej lancy spryskującej ze starą dyszą	<input type="checkbox"/>
Adapter 9 TR do łączenia węża easy!lock	106	4.111-037.0	Adapter do łączenia węża wysokociśnieniowych easy!lock. Wykonany z mosiądzu, pokryty gumą.	<input type="checkbox"/>
Adapter 12 złącze rotacyjne EASY!Lock 22 IG – M22 × 1,8 AG	107	4.111-046.0	Adapter obrotowy do łączenia pistoletu spryskującego EASY!Force i węża wysokociśnieniowych ze złączem M 22x1,5	<input type="checkbox"/>
BĘBNY NA WĘŻE				
Automatycznie zwijane bębny na wężę				
Automatyczny bęben na wąż z tworzywa sztucznego z wężem wysokociśnieniowym, 15 m	108	2.639-257.0	Sprężynowy, gotowy do użycia automatyczny bęben do węża do montażu naściennego. Upraszcza obsługę węża wysokociśnieniowego, skraca czas rozwijania i zwijania oraz zwiększa bezpieczeństwo pracy.	<input type="checkbox"/>
Automatyczny bęben na wąż z tworzywa sztucznego, lakierowany proszkowo, 20 m	109	6.392-074.0	Wykonany ze stali malowanej proszkowo oraz z plastiku.	<input type="checkbox"/>
Automatyczny bęben na wąż (stal nierdzewna), 20 m	110	6.392-083.0	Wykonany ze stali nierdzewnej oraz z plastiku.	<input type="checkbox"/>
Automatyczny bęben na wąż, lakierowany, 20 m	111	6.392-106.0	Do montażu na ścianie, z uchwytem obrotowym (stal szlachetna) bez węża wysokociśnieniowego w zestawie. Gwarantuje bezpieczne przechowywanie węża, łatwe zwijanie i rozwijanie.	<input type="checkbox"/>
Automatyczny bęben na wąż, lakierowany na kolor bazaltowo-szary, 20 m	112	6.392-105.0	Automatyczne bębny do węża zapewniające najwyższy poziom bezpieczeństwa i wygody do zwijania i rozwijania węża wysokociśnieniowych. Na przykład: nr produktu 6.110-011.0 (ID 8, 20 m, 315 barów) lub nr produktu 6.110-028.0 (ID 8, 20 m, 400 barów Longlife).	<input type="checkbox"/>

Dostępne akcesoria.


AKCESORIA HDS-E 8/16-4 M 36 KW 1.030-906.0



	Numer katalogowy	Opis		
BĘBNI NA WĘŻE				
Automatycznie zwijane bębny na wężę				
Automatyczny bęben na wąż ze stali nierdzewnej z obrotowym uchwytem, 20 m	113	6.392-076.0	Bęben z uchwytem obrotowym (stal szlachetna).	<input type="checkbox"/>
Automatyczny bęben na wąż ze stali nierdzewnej, 40 m	114	6.392-442.0	Automatyczne bębny do węża zapewniające najwyższy poziom bezpieczeństwa i wygody do zwijania i rozwijania węża wysokociśnieniowych. Kompatybilny wąż wysokociśnieniowy, np. nr produktu 6.110-076.0 (ID 8, 40 m, 400 barów, 1x złącze do bębna do węża).	<input type="checkbox"/>
Ocynkowany uchwyt obrotowy	115	2.639-931.0	Obrotowy uchwyt do montażu na ścianie automatycznego bębna na wąż. Zapewnia maksymalny promień działania i elastyczność węża wysokociśnieniowego. Możliwość obrotu o 120°. Stal ocynkowana.	<input type="checkbox"/>
Uchwyt obrotowy ze stali nierdzewnej do montażu na ścianie	116	2.641-867.0	Do zastosowania razem z automatycznym bębniem na wąż wysokociśnieniowy 2.641-866.0	<input type="checkbox"/>
Automatyczny bęben na wąż do urządzeń HDS M/S	117	2.110-011.0	Kompletny automatyczny bęben na wąż HP do montażu w HDS klasy średniej i super. Łatwy w montażu, zdejmowany na czas transportu.	<input type="checkbox"/>
Uchwyt na automatyczny bęben na wąż do urządzeń HDS M/S	118	2.110-020.0	Uchwyt obejmuje materiał łączeniowy do montażu urządzeń z automatycznym bębniem do węża w klasach HDS Middle i Super.	<input type="checkbox"/>
CZYSZCZENIE FASAD I PANELI SŁONECZNYCH				
Szczotki				
Napęd do szczotki walcowej 500	119	4.762-584.0	Napęd hydrauliczny do obrotowych szczotek walcowych. Do czyszczenia elewacji lub instalacji fotowoltaicznych za pomocą profesjonalnych urządzeń wysokociśnieniowych. Montaż na lancy spryskującej lub lancy teleskopowej.	<input type="checkbox"/>
Ośłona przeciwrozbrzygowa do szczotki walcowej 500	120	4.762-621.0	Ośłona przeciwrozbrzygowa z mocowaniem na rzep do obrotowej szczotki walcowej. Wyraźny widok na szczotkę dzięki przezroczystej folii przy jednoczesnej ochronie przed zachlapaniem.	<input type="checkbox"/>
Szczotka walcowa 500, miękka	121	4.762-623.0	Miękka szczotka do stosowania z napędem hydraulicznym (4.762-584.0). Idealna do czyszczenia szkła i instalacji fotowoltaicznych. System łatwej wymiany i bezpieczne mocowanie na napędzie.	<input type="checkbox"/>
Szczotka walcowa 500, średnia	122	4.762-624.0	Średnio-twarda szczotka do stosowania z napędem hydraulicznym (4.762-584.0). Odpowiednia do wrażliwych elewacji, folii i tkanin. System łatwej i szybkiej wymiany.	<input type="checkbox"/>
Szczotka walcowa 500, twarda	123	4.762-625.0	Twarda szczotka do stosowania z napędem hydraulicznym (4.762-584.0). Do szorstkich elewacji, kamienia i drewnianych tarasów. System łatwej i szybkiej wymiany.	<input type="checkbox"/>
Szczotka, twarda	124	6.960-133.0	Szczotka z twardym włosiem do czyszczenia elewacji przemysłowych i pokryć podłogowych oraz usuwania zgrubnych zanieczyszczeń. Prosta instalacja na lanchach teleskopowych lub lanchach wysokociśnieniowych firmy Kärcher.	<input type="checkbox"/>
Szczotka, średnia	125	6.960-134.0	Optymalnie czyści elewacje, rolety i tkaniny: szczotka o średnio-twardym włosiu do szybkiego i prostego podłączenia do lanch teleskopowych lub lanch wysokociśnieniowych firmy Kärcher.	<input type="checkbox"/>
Szczotka, miękka	126	6.960-135.0	Prosta instalacja na lanchach teleskopowych lub lanchach wysokociśnieniowych firmy Kärcher: szczotka z miękkim włosiem do głębokiego czyszczenia wrażliwych powierzchni, takich jak szkło lub instalacje fotowoltaiczne.	<input type="checkbox"/>

Dostępne akcesoria.

AKCESORIA HDS-E 8/16-4 M 36 KW 1.030-906.0



	Numer katalogowy	Opis		
CZYSZCZENIE FASAD I PANELI SŁONECZNYCH				
Szczotki				
iSolar 800 Advanced	127	6.368-094.0	Głowica szczotkowa napędzana przepływem wody iSolar 800, szerokość 800 mm, do prędkości przepływu wody 700-1000 l/h. Zawiera dwie szczotki obracające się w przeciwnym kierunku oraz elastyczne złącze przegubowe. Do systemów fotowoltaicznych.	<input type="checkbox"/>
iSolar 400 Advanced	128	6.368-092.0	Głowica szczotkowa iSolar 400 do prędkości przepływu wody 700-1000 l/h. Szczotka dyskowa napędzana przepływem wody o szerokości 400 mm służy do czyszczenia małych i średnich systemów fotowoltaicznych. Również świetnie nadaje się do systemów montowanych na wysokości.	<input type="checkbox"/>
Lance teleskopowe				
Adapter niskociśnieniowy do lanc teleskopowych	129	4.580-097.0	Adapter niskociśnieniowy do lanc teleskopowych składający się z zaworu kulowego do beznarzędziowej instalacji na lanchach teleskopowych. Idealny do zastosowań z wysokociśnieniowymi szczotkami obrotowymi.	<input type="checkbox"/>
Lanca teleskopowa TL 7 F	130	4.762-609.0	Teleskopowa lanca TL 7 F o zasięgu do 7 m wykonana z solidnego i lekkiego włókna szklanego. Z praktycznymi zaciskami do prostego składania i rozkładania.	<input type="checkbox"/>
Lanca teleskopowa TL 7 H	131	4.762-610.0	Wielofunkcyjna lanca teleskopowa TL 7 H wykonana z solidnej i lekkiej mieszanki włókna węglowego z włóknem szklanym. Funkcja teleskopowa z praktycznymi zaciskami. Zasięg do 7 m.	<input type="checkbox"/>
Lanca teleskopowa TL 10 H	132	4.762-611.0	Zasięg do 10 m: hybrydowa lanca teleskopowa TL 10 H. Składa się z mieszaniny włókna węglowego i szklanego, wielofunkcyjna. Proste składania i rozkładania dzięki praktycznym zaciskom.	<input type="checkbox"/>
Lanca teleskopowa TL 10 C	133	4.762-612.0	Lanca teleskopowa z włókna szklanego TL 10 C. Zasięg do 10 m i praktyczne zaciski. Wielofunkcyjna, do czyszczenia elewacji, okien lub paneli fotowoltaicznych.	<input type="checkbox"/>
Lanca teleskopowa TL 14 C	134	4.762-613.0	Maksymalna sztywność przy minimalnej masie: lanca teleskopowa TL 14 C wykonana z włókna węglowego. Ogromny zasięg 14 m, wielofunkcyjność i łatwość użytkowania dzięki praktycznym zaciskom.	<input type="checkbox"/>
Adapter wysokociśnieniowy do lanc teleskopowych	135	4.775-154.0	Adapter wysokociśnieniowy do lanc teleskopowych, elastyczny pistolet wysokociśnieniowy do czyszczenia wysokociśnieniowego z lanchami teleskopowymi. Ergonomiczny, łatwy w instalacji, odpowiedni dla osób prawo- i leworęcznych.	<input type="checkbox"/>
Zmiękczenie wody				
WS 50	136	6.368-463.0	Mobilne urządzenie do zmiękczenia wody WS 50 zapobiega tworzeniu się osadów wapiennych na czyszczonych powierzchniach. Odpowiada za to żywica jonowymienna, która usuwa rozpuszczony kamień z wody.	<input type="checkbox"/>
WS 100	137	6.368-464.0	Mobilne urządzenie do zmiękczenia wody WS 100 zapobiega tworzeniu się osadów wapiennych na czyszczonych powierzchniach. Odpowiada za to żywica jonowymienna, która usuwa rozpuszczony kamień z wody.	<input type="checkbox"/>
WS Regenerator	138	6.368-465.0	Półautomatyczna regeneracja filtra żywicznego. Łatwy w użytkowaniu regenerator (Plug'n'Play) jest efektywnym rozwiązaniem przy intensywnym użytkowaniu.	<input type="checkbox"/>
Węże				
Wąż wysokociśnieniowy do lancy iSolar TL 7	139	6.392-978.0	Wysokiej jakości, elastyczny wąż wysokociśnieniowy przewidziany dla lancy teleskopowej iSolar TL 7. Pokryty gumą, która ułatwia jego poślizg przy składaniu i rozkładaniu lancy.	<input type="checkbox"/>
Wąż wysokociśnieniowy do lancy iSolar TL 10	140	6.392-977.0	Wysokiej jakości, elastyczny wąż wysokociśnieniowy przewidziany dla lancy teleskopowej iSolar TL 10. Pokryty gumą, która ułatwia jego poślizg przy składaniu i rozkładaniu lancy.	<input type="checkbox"/>

Dostępne akcesoria.

AKCESORIA HDS-E 8/16-4 M 36 KW 1.030-906.0



	Numer katalogowy	Opis		
CZYSZCZENIE FASAD I PANELI SŁONECZNYCH				
Wężę				
Wąż wysokociśnieniowy do lancy iSolar TL 14	141	6.392-976.0	Wysokiej jakości, elastyczny wąż wysokociśnieniowy przewidziany dla lancy teleskopowej iSolar TL 14. Pokryty gumą, która ułatwia jego poślizg przy składaniu i rozkładaniu lancy.	<input type="checkbox"/>
Zestawy do mocowania i adaptery				
Zestaw do pracy na wysokości	142	6.988-152.0	Certyfikowany system zgodny ze standardami bezpieczeństwa. W zestawie mocna, metalowa skrzynia do przechowywania i transportu uprząży.	<input type="checkbox"/>
ZESTAW DO PIASKOWANIA W STRUMIENIU WODY				
Zestaw do piaskowania w strumieniu wody (bez dysz)				
Urządzenie do piaskowania w strumieniu wody z regulacją wydatku (bez dysz)	143	4.115-000.0	Dodawanie środka ściernego w strumieniu wody pod wysokim ciśnieniem. Do usuwania lakieru, rdzy, zgorzeliny. Montaż na lancy w miejscu dyszy. Z regulacją wydatku ścierniwa.	<input type="checkbox"/>
Urządzenie do piaskowania w strumieniu wody bez regulacji wydatku (bez dysz)	144	4.115-006.0	Dodanie środka spryskowego do strumienia wysokociśnieniowego. Do usuwania farby, rdzy i kamienia. Montaż na lancy spryskującej zamiast dyszy wysokociśnieniowej. Bez regulacji przepływu wody	<input type="checkbox"/>
Dysze do piaskowania na mokro				
Zestaw dysz do piaskowania na mokro 045	145	2.112-022.0	Pakiet dysz do piaskowania w strumieniu wody. W skład wchodzi dysze do piaskowania i zestaw końcówek - tylko w połączeniu z zestawem do piaskowania 4.115-000.0 4.115-006.0	<input type="checkbox"/>
Dysze z węgla boru				
Dysza z węgla boru, rozmiar 6 mm	146	6.415-084.0	Dodatkowo do pakietów dysz. Nadzwyczaj odporne na ścieranie, do pracy w trybie ciągłym.	<input type="checkbox"/>
CZYSZCZENIE ZBIORNIKÓW, KONTENERÓW, BECZEK				
System czyszczenia beczek				
Urządzenie do czyszczenia beczek BC 14/12	147	2.112-020.0	Urządzenie do czyszczenia beczek BC 14/12 służy do czyszczenia wnętrza pojemników i beczek - w szczególności beczek dębowych o pojemności od 225 do 600 litrów.	<input type="checkbox"/>
Głowica czyszcząca HKF 30/14-E	148	6.751-061.0	Kompaktowa głowica do czyszczenia od środka wykonana ze stali nierdzewnej do czyszczenia wnętrza beczek i pojemników o otworach 65 mm lub większych. Ma imponująco niską masę i zapewnia stałą prędkość obrotową dzięki silnikowi elektrycznemu.	<input type="checkbox"/>
ADAPTER				
Zestaw do podnoszenia dźwigiem				
Zestaw do montażu uchwytów transportowych	149	2.644-053.0	Solidne uchwyty do bezpiecznego mocowania urządzeń HDS Medium i Super Class podczas transportu.	<input type="checkbox"/>
PRZYŁĄCZE WODY				
Złącze Geka				
Złącze Geka 1/2"	150	6.388-461.0	z wkładką na wąż	<input type="checkbox"/>
Złącze Geka 3/4"	151	6.388-455.0		<input type="checkbox"/>
Złącze Geka z gwintem wew.	152	6.388-458.0	Z gwintem wewnętrznym (żeńskim), R 1".	<input type="checkbox"/>
Filtr ssawny				
Filtr wody	153	6.414-956.0	Odpowiedni do oczek wodnych, zbiorników magazynowych itp., poliamidowa obudowa filtra, stalowe sitko, oczko siatki 800 µm, złącze R 3/4" oraz R 1", bez zaworu zwrotnego	<input type="checkbox"/>
Filtr ssawny z zaworem zwrotnym	154	4.730-012.0	Filtr ssawny z mosiężnym zaworem zwrotnym, przyłącze 1".	<input type="checkbox"/>

Dostępne akcesoria.

AKCESORIA HDS-E 8/16-4 M 36 KW 1.030-906.0



		Numer katalogowy	Opis	
PRZYŁĄCZE WODY				
Filtr wody				
Zestaw montażowy filtr wody uniwersalny	155	2.637-020.0	Filtr wody z siatką o drobnych oczkach, 25 µm, maksymalna temperatura 50°C. Chroni urządzenia wysokociśnieniowe przed przedostawaniem się drobinek zabrudzeń znajdujących się w wodzie. Wydajność do 1200 l/h. Złącze 3/4 cala, z adapterem, 1 cal.	<input type="checkbox"/>
Dokładny filtr wody z adapterem	156	4.730-102.0	Montaż na wejściu urządzenia, 125 µm, z adapterem R 3/4" / 1".	<input type="checkbox"/>
Wąż doprowadzający wodę				
Wąż doprowadzający wodę, ID 13	157	4.440-038.0	ID13 R1"/R 3/4" - do 30°C	<input type="checkbox"/>
SZCZOTKI DO HD/HDS				
Nasadzana szczotka do mycia				
Nasadzana szczotka do mycia	158	4.113-001.0	Uniwersalne zastosowanie do czyszczenia powierzchni. Montaż za pomocą zacisku bezpośrednio na lancy spryskującej. Połączenie gwintowe TR	<input type="checkbox"/>
Obrotowa szczotka myjąca				
Obrotowa szczotka do mycia dla maszyn o wydajności < 1000 l/h, nylonowe włosie	159	4.113-004.0	Obracająca się szczotka czyszcząca delikatnie usuwa drobny pył oraz zanieczyszczenia ze wszystkich powierzchni. Odporna na temperatury do 60°C. (M 18 x 1.5, wymienny wkład szczotki).	<input type="checkbox"/>
Obrotowa szczotka 500-800 l/h	160	4.113-003.0	Wprawiana w ruch strumieniem wody. Do delikatnego usuwania kurzu i szarego filmu ze wszystkich powierzchni. Odporna na temperatury do 60 °C (wkład szczotkujący wymienny).	<input type="checkbox"/>

Dostępne akcesoria.