

KARTA KATALOGOWA PRODUKTU LED PAR 16 50 36° DIM 4.5W 940 GU10

PARATHOM® DIM PAR16 | Reflektorowe lampy LED PAR16 z możliwością regulacji strumienia



Obszary zastosowań

- Sklepy i pomieszczenia wystawowe
- Zastosowania domowe
- Zastosowania komercyjne
- Oświetlenie akcentujące
- Do użytku na zewnątrz tylko w odpowiednich oprawach zewnętrznych

Zalety produktu

- Szybka, prosta i bezpieczna wymiana bez zmiany okablowania
- Wygląd, wymiary i strumień świetlny porównywalne z tradycyjnymi żarówkami lub żarówkami halogenowymi
- Niski koszt konserwacji dzięki długiej trwałości
- Brak promieniowania UV i podczerwonego w wiązce światła
- Bezstopniowe ściemnianie
- Bardzo wysoka kompatybilność ze ściemniaczem, patrz również www.ledvance.com/dim
- Natychmiast 100 % światła, bez czasu nagrzewania
- Niższe zużycie energii w porównaniu do lamp żarowych lub halogenowych

Cechy produktu

- Zamiennik LED dla wysokonapięciowych żarówek halogenowych
- Wysoka jędrorodność barw: ≤ 5 SDCM
- Ściemnialne
- Lampa wykonana ze szkła
- Bardzo dobre oddawanie barw ($R_a: 90$)



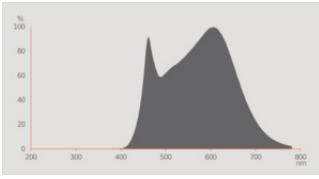
DANE TECHNICZNE

DANE ELEKTRYCZNE

Moc nominalna	4,5 W
Moc użyteczna	4.50 W
Napięcie znamionowe	220...240 V
Tryb pracy	Sieć prądu zmiennego
Ekwiwalentna moc żarówki	50 W
Prąd znamionowy	27 mA
Rodzaj prądu	Prąd przemienny (AC)
Początkowy prąd rozruchowy	1 A
Częstotliwość pracy	50/60 Hz
Częstotliwość sieciowa	50/60 Hz
Maksymalna liczba lamp na jeden 10 A (B)	80
Maksymalna liczba opraw w obwodzie przy zabezpieczeniu 16A (B)	130
Współczynnik mocy λ	0,70

Dane fotometryczne

Światłość	690 cd
Strumień świetlny	350 lm
Nominalny użyteczny strumień świetlny 90°	350 lm
Skuteczność świetlna	77 lm/W
Wsp. zachowania str. świetlnego	0.70
Barwa światła (oznaczenie)	Chłodnobiałe
Temperatura barwowa	4000 K
Ogólny wskaźnik oddawania barw Ra	≥ 90
Barwa światła	940
Standardowe odchylenie dopasowania barw	≤ 5 sdc
Znamionowa maksymalna światłość	690 cd
Wsp. zachow. str. świetlnego po	0.80
Wartość wskaźnika migotania Pst LM	1.0
Wartość efektu stroboskopowego SVM	0.4



Everlight 67-23ST HKE 4000K

Dane świetlne

Kąt rozsyłu światła	36 °
Czas startu (60 %)	< 0.50 s
Czas startu	< 0.5 s

WYMIARY I WAGA

Długość całkowita	54.00 mm
Średnica	51,00 mm
Maksymalna średnica	51 mm
Masa produktu	41,00 g

TEMPERATURY I WARUNKI PRACY

Zakres temperatury otoczenia	-20...+40 °C
Maks. temp. w punkcie pomiarowym tc	87 °C

Trwałość

Trwałość L70/B50 @ 25 °C	15000 h
Liczba cykli włączeniowych	100000
Str. świetlny pod koniec okresu	0.70
Współczynnik trwałości po 6 000	≥ 0.90

INFORMACJE DODATKOWE

Trzonek (standardowe rozwiązanie)	GU10
Zawartość rtęci	0.0 mg
Nie zawiera rtęci	Tak
Uwaga dotycząca produktu	Wszystkie parametry techniczne odnoszą się do kompletnej lampy / Ze względu na skomplikowany proces produkcji diod elektroluminescencyjnych (LED), typowe podawane wartości parametrów technicznych LED są czysto statystycznymi wartościami, które mogą się różnić od rzeczywistych parametrów technicznych poszczególnych produktów.

WŁAŚCIWOŚCI

Ściemnialna	Tak ¹⁾
-------------	-------------------

¹⁾ Sprawdź kompatybilność ściemniacza na [ledvance.com/compatibility](https://www.ledvance.com/compatibility)

CERTYFIKATY I NORMY

Klasa efektywności energetycznej	F ¹⁾
Zużycie energii	5.00 kWh/1000h
Typ zabezpieczenia	IP20
Normy	CE / EAC
Grupa zagrożenia fotobiologiczne EN62778	RG1

¹⁾ Klasa efektywności energetycznej (EEC) w skali od A (najwyższa efektywność) do G (najniższa efektywność)

Dane kraju



Oznaczenie produktu	LPPAR16D5036 4,
---------------------	-----------------

Dane rozporządzenia UE 2019/2015

Zastosowana technologia oświetleniowa	LED
Bezkierunkowe lub kierunkowe	DLS
Zasilanie sieciowe lub nie	MLS
Typ trzonka	GU10
Połączone źródło światła (CLS)	Nie
Źródło światła "Tunable White"	Nie
Druga bańka	Nie
Źródła światła o wysokiej luminancji	Nie
Oslona przeciwoślepieniowa	Nie
Temperatura barwowa światła najbliższa	SINGLE_VALUE
Moc w trybie czuwania	0.00 W
Moc w trybie czuwania dla CLS	0 W
Moc ekwiwalentna	Tak
Długość	54,00 mm
Wysokość (w tym cylindr. opr. ośw.)	51.00 mm
Szerokość (włączając okrągłe oprawy)	51.00 mm
Współrzędne chromatyczności x	0.378
Współrzędne chromatyczności y	0.369
Wskaźnik oddawania barw R9	0.00
Odpowiedni kąt promieniowania	NARROW_CONE_90

Współczynnik trwałości	0.50
Współczynnik przesuwu fazowego	0.70
Źródło światła LED zastępuje świetlówki	Nie
EPREL ID	522954
Numer modelu	AC33738

MATERIAŁY DO POBRANIA

Dokumenty i certyfikaty	Nazwa dokumentu
 Declarations of conformity	
Pliki i dane fotometryczne	Nazwa dokumentu
 Spectral power distribution	Everlight 67-23ST HKE 4000K

DANE LOGISTYCZNE

Kod produktu	Sposób wysyłki (opakowanie / liczba produktów)	Wymiary (długość x szerokość x wysokość)	Masa brutto	Objętość
4058075608238	Składane pudełko 5	52 mm x 186 mm x 57 mm	217.00 g	0.55 dm ³
4058075608245	Karton wysyłkowy 50	382 mm x 268 mm x 72 mm	2329.00 g	7.37 dm ³

Wymieniony kod produktu oznacza najmniejszą ilość produktu, jaka może być zamówiona. Jednostka transportowa może zawierać jedną sztukę lub więcej. Składając zamówienie prosimy o zamawianie ilości odpowiadających jednej lub wielokrotności jednostki transportowej.

Odnośniki / linki

- Kompatybilność funkcji ściemniania, patrz www.ledvance.pl/dim
- Więcej produktów i aktualne informacje na temat lamp LED na stronie www.ledvance.com/led-systems
- Gwarancja, patrz www.ledvance.pl/gwarancja

ZASTRZEŻENIE

Zastrzega się możliwość zmian bez uprzedzenia. Błędy i ominięcia są możliwe. Należy zawsze upewnić się czy korzystasz z najnowszej wersji katalogu.