

DREO

**DREO** | Wentylatory kolumnowe

Jeszcze większa moc.  
Jeszcze cichsza praca.



**DREO** | Innowacje i myślenie przyszłościowe

# What Makes DREO Tower Fan Different

**Quiet**  
Airfoil-Shaped Blades



25dB

Hyperfast Wind Speed

**59%**  
Higher Air Volume



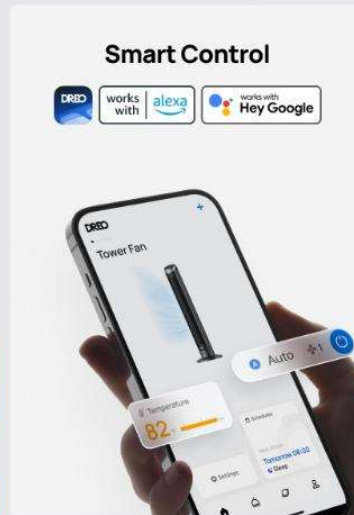
**Premium DC Motor**  
40% Less noise



Powered by  
**TurboSilent**

**Smart Control**

works with alexa Hey Google



**Modern Design**



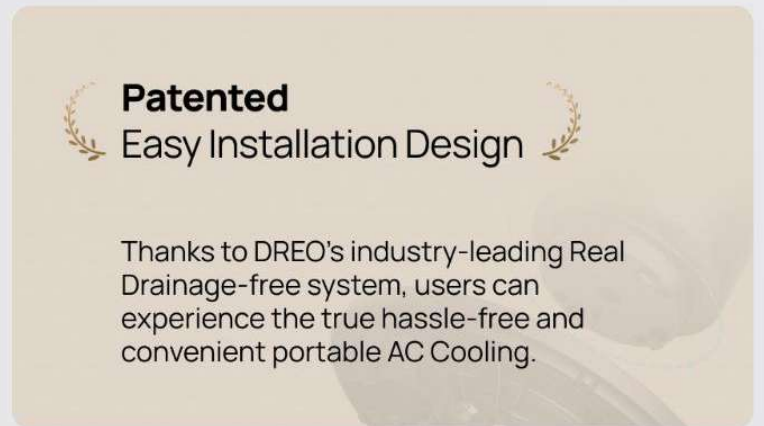
**Patented Air Channel**

Minimize the noise generated from either compressor or the air duct. Make it only as low as 45dB.



**Patented Easy Installation Design**

Thanks to DREO's industry-leading Real Drainage-free system, users can experience the true hassle-free and convenient portable AC Cooling.



**DREO**


## Cruiser TF611S

### DR-HTF011S

Najlepszy 42" uniwersalny inteligentny wentylator kolumnowy

42"

- TurboWind™ do ok. 8,2 m/s, 9 poziomów prędkości
- Ultra cicha praca: 25 dB
- 4 wszechstronne tryby inteligentnego sterowania
- Tryby nawiewu dopasowane do różnych scenariuszy użytkowania
- Chłodzenie z oscylacją 90°



# Specyfikacja

|                           |                        |
|---------------------------|------------------------|
| □ Moc                     | 35 W                   |
| Zasilanie                 | 220 - 240V 50Hz        |
| Poziomy prędkości         | <b>9</b> Speeds        |
| Maks. prędkość nawiewu    | 8.4 m/s                |
| Przepływ powietrza        | 2501 m <sup>3</sup> /h |
| Poziom hałasu             | 25 - 51.5 dB           |
| Oscylacja                 | 90°                    |
| Timer                     | 12H                    |
| Typ silnika               | <b>DC</b>              |
| Prędkość obrotowa silnika | <b>1580 rpm</b>        |
| Wymiary produktu          | 220×211×1100           |
| Waga produktu             | 4.5 kg                 |

### Key Selling Points

**Supercichy:** Dzięki technologii DREO TurboSilent oraz bezszczotkowemu silnikowi DC wentylator pracuje z głośnością zaledwie **25 dB** — ciszej niż szept. To idealny wybór do sypialni i innych miejsc, w których liczy się spokój.

**Sterowanie smart i głosowe:** Obsługuj wentylator wygodnie za pomocą **Alexa** lub **Google Assistant**. A jeśli pilot akurat zniknie z pola widzenia, bez problemu sterujesz urządzeniem także przez **aplikację DREO**.

**Szybkie chłodzenie:** Wieżowy wentylator **DC Cruiser 42"** generuje silny nawiew o prędkości do **9 m/s**, dzięki czemu szybko i skutecznie schładza nawet większe pomieszczenia.

**Wiele poziomów nawiewu:** Do dyspozycji masz **9 poziomów prędkości** oraz **4 tryby pracy**: Sleep, Auto, Natural i Normal. Od delikatnej bryzy po mocny podmuch — ustawienia dopasujesz dokładnie do swoich potrzeb.

**Przyjazny dla snu:** W **trybie Sleep** wentylator automatycznie obniża prędkość pracy, zapewniając cichy komfort w nocy, a przyciemniony wyświetlacz pomaga stworzyć idealne warunki do spokojnego snu.