

PRASOWANKA KORALIKI DO PRASOWANIA ZESTAW 10 000 EL. ŚWIECĄCE W CIEMNOŚCI





✓ TWÓRCZA ZABAWA NA WIELE GODZIN

Kolorowe koraliki do prasowania to świetny pomysł na twórczą zabawę, która skutecznie zajmuje dzieci na wiele długich godzin i wyzwala wulkan kreatywnych pomysłów. To idealny sposób na nudę i rozwijanie pasji!



✔ POMYSŁOWE DZIECKO - DUMNY RODZIC

Jest to zabawka do samodzielnego zaprojektowania i zbudowania. Zestaw składa się z wielu kolorowych, plastikowych koralików i pozwala na dowolne budowanie wszystkiego, co wymyśli dziecko. To zabawka, która przemieni dziecko w małego architekta, pobudzi wyobraźnię i pomoże rozwinąć zdolności manualne. Super zestaw zapewni każdemu dziecku mnóstwo wesołej zabawy i pozwoli rodzicom obserwować rozwój swoich pociech.



✓ TEN ZESTAW ROZWIJA

- → **Kreatywność** - dzieci same tworzą coraz to nowe wzory, układy, dobierają kolory – możliwości twórczych jest nieskończona ilość.
- → **Motorykę** - gdy dzieci chwytają paluszkami lub pęsetką koralik i umieszczają go na podkładce, wielokrotnie doskonali sprawność dłoni.
- → **Koncentrację** - proces tworzenia wymaga skupienia uwagi i precyzji.
- → **Spostrzegawczość** - dzieci wyszukują odpowiednie kolory, potrzebne do danego układu, co rozwija ich umiejętności obserwacji.
- → **Wytrwałość i cierpliwość** - aby uzyskać pożądany efekt, trzeba się napracować, czasami koralik ucieknie z paluszka, innym razem się przewróci, ale satysfakcja z ukończonego dzieła jest ogromna.



✓ ORYGINALNE DZIEŁA SZTUKI

Zaprasowanymi koralikami można udekorować pokój, zrobić sobie z nich breloczek do kluczy, zawieszkę, tworzyć obrazy, a nawet podkładkę pod kubek. Ograniczeniem jest tylko wyobraźnia!



✓ INSTRUKCJA UŻYTKOWANIA








- → Ułóż koraliki na podstawie w wybrany przez siebie wzór.
- → Gdy układ jest już gotowy - przykryj go papierem do pieczenia.
- → Przyprasuj wzór przez kilka sekund ciepłym / gorącym żelazkiem, tak aby koraliki stopiły się w jedną całość.
- → Odłóż prasówkę do schłodzenia - połóż na płaskiej, najlepiej chłodnej powierzchni i nie zginaj.

Uwaga: w momencie prasowania koralików wymagana jest pomoc osoby dorosłej, aby zapewnić bezpieczeństwo i prawidłowe wykonanie.



✓ DOSTĘPNE KOLORY KORALIKÓW

Koraliki są dostępne w następujących kolorach:

-  błękitnym,
-  żółtym,
-  różowym,
-  pomarańczowym,
-  białym,
-  zielonym,
-  czarnym.



✓ CO ZNAJDZIESZ W ZESTAWIE

- → Kuferek warstwowy z pokrywką i przelotkami na koraliki.
- → Koraliki świecące w ciemności w kilku kolorach.
- → Podkładki do układania wzorów: 1 duża kwadratowa oraz małe: 1 kwadratowa, 1 okrągła, 1 serce, 1 gwiazdka, 1 heksagon.
- → Szablony z przykładowymi wzorami do ułożenia, inspirujące do tworzenia własnych projektów.
- → Papier do prasowania, niezbędny do utrwalenia dzieł.
- → 2 pęsety, ułatwiające precyzyjne układanie koralików.



✓ SPECYFIKACJA PRODUKTU

- → Produkt odpowiedni dla: dzieci powyżej 6 roku życia.
- → Zawartość zestawu: 10 000 koralików, zapewniająca nieskończone możliwości twórcze.
- → Wymiary opakowania: ok. 26 x 16,5 x 13 cm, kompaktowe i łatwe do przechowywania.