

PANDA

Numer katalogowy
5 904 302 019 065

OPIS PRODUKTU


Grzejnik konwektorowy Thermoval PANDA to niezawodny grzejnik elektryczny przeznaczony do ogrzewania pomieszczeń mieszkalnych i biurowych. Wyposażony w trzy stopnie mocy (750 W / 1250 W / 2000 W), mechaniczny termostat oraz funkcję nawiewu „TURBO”, zapewnia szybkie i efektywne rozprowadzenie ciepła w pomieszczeniu. Dodatkowym atutem jest 24-godzinny programator czasowy (timer), pozwalający na automatyczne włączanie i wyłączenie urządzenia w żądanych godzinach. Obudowa wykonana jest ze stali węglowej. Konstrukcja grzejnika pozwala na łatwy montaż nóżek. Grzejnik posiada zabezpieczenie przed przegrzaniem oraz diody sygnalizacyjne. Dzięki kompaktowym wymiarom i cichej pracy wentylatora, jest idealnym rozwiązaniem jako tymczasowe źródło ciepła w pomieszczeniach suchych i dobrze izolowanych. Moc grzejnika pozwala na ogrzanie powierzchni nawet do 35 m².



DANE TECHNICZNE

Zasilanie: ~230 V / 50 Hz
Zakres temp. otoczenia: od 0 do +35°C
Wymiary (szer. x głęb. x wys.): 535 x 170 x 325 mm
Stopień ochrony: IP20
Klasa ochrony: I
Funkcja TIMER 24h: TAK
Funkcja nawiewu: TAK
Moc grzania: 750 / 1250 / 2000 W
Montaż: wolnostojący na nóżkach
Nóżki w komplecie: TAK
Waga netto: 2,2 kg
Waga brutto: 2,7 kg
Długość przewodu zasilającego: 1 m
Gwarancja: 2 lata

CERTYFIKATY

Grzejniki konwektorowe PANDA spełniają wszystkie normy UE oraz posiadają odpowiednie certyfikaty. 

FUNKCJE





Funkcja TIMER 24h - ustawianie działania grzejnika na żądany czas, w segmentach co 15 minut






Funkcja nawiewu TURBO - wbudowany nawiew, pozwalający na mechaniczne rozprowadzenie ciepła po pomieszczeniu



Możliwość wyboru 3 poziomów mocy grzania

2000 W  + 

1250 W  + 

750 W 

WYMIARY

