



Trwałość bez kompromisów

PANELE **WPC**


Rewolucyjne panele WPC, łączące piękno i łatwy montaż



DESKA WPC

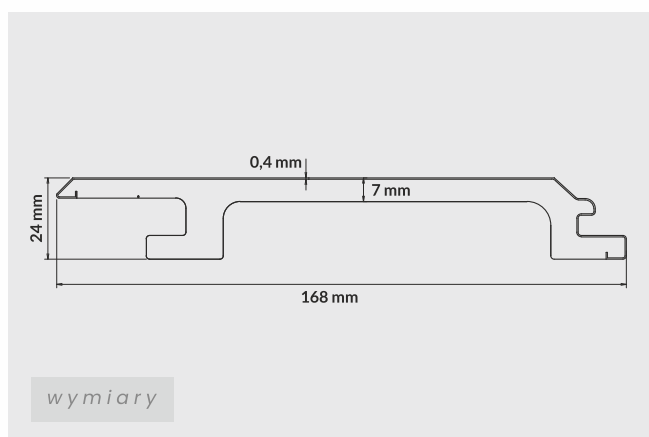


Dostępne kolory



Trwałość bez kompromisów


Trwała deska WPC wykonana w 80% z recyklingu - ekologiczne rozwiązanie dające długotrwałą wytrzymałość.



Dlaczego WPC

- 360° pełne pokrycie dla całkowitej ochrony
- Nie absorbują wody, odporne na pleśń i gnienie
- 80% materiału pochodzi z recyklingu
- Nie wymaga malowania ani uszczelniania






Listwa startowa

Początkowy element montażu,
który zapewnia stabilną
i równą bazę



Listwa końcowa

zakończenie montażu paneli,
zapewniające estetyczny wygląd
i ochronę krawędzi.




Listwa narożnikowa

wykończenie narożników,
umożliwiające płynne i estetyczne
połączenie paneli

DESKA WPC

elementy systemowe



Łącznik

Element łączący,
zapewniający solidne
i trwałe połączenie paneli



Dystans końcowy

Służy do zapewnienia stabilności
końcowej deski WPC
po jej docięciu.