

# **VEVOR<sup>®</sup>**

**TOUGH TOOLS, HALF PRICE**

Technical Support and E-Warranty Certificate

[www.vevor.com/support](http://www.vevor.com/support)

## **BATHROOM TRANSFER ROD**

**MODEL:HFK-3160B \ HFK-3160W**

We continue to be committed to provide you tools with competitive price. "Save Half", "Half Price" or any other similar expressions used by us only represents an estimate of savings you might benefit from buying certain tools with us compared to the major top brands and does not necessarily mean to cover all categories of tools offered by us. You are kindly reminded to verify carefully when you are placing an order with us if you are actually Saving Half in comparison with the top major brands.




# VEVOR<sup>®</sup>

TOUGH TOOLS, HALF PRICE

## BATHROOM TRANSFER ROD

MODEL:HFK-3160B \ HFK-3160W



### NEED HELP? CONTACT US!







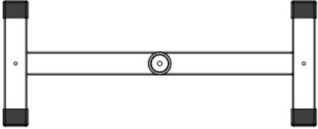



Have product questions? Need technical support? Please feel free to contact us:

**Technical Support and E-Warranty Certificate**  
[www.vevor.com/support](http://www.vevor.com/support)

This is the original instruction, please read all manual instructions carefully before operating. VEVOR reserves a clear interpretation of our user manual. The appearance of the product shall be subject to the product you received. Please forgive us that we won't inform you again if there are any technology or software updates on our product.

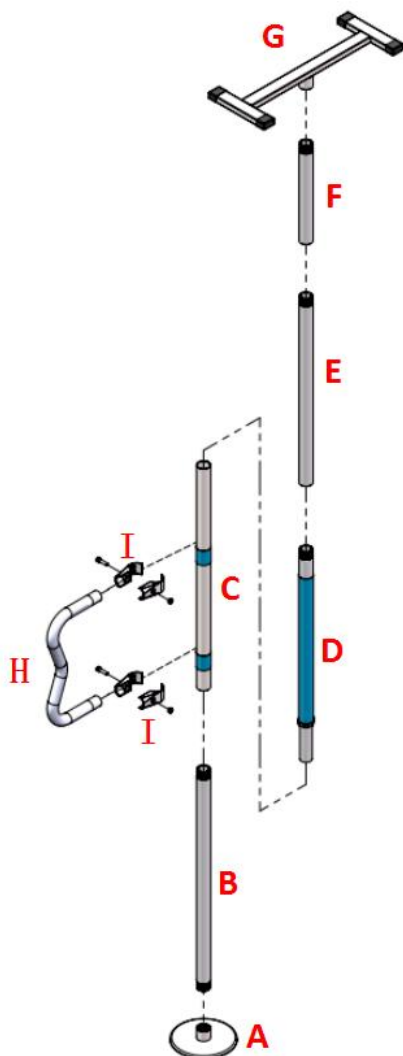


Warning-To reduce the risk of injury, user must read instructions manual carefully.

Part List		
Code	Picture	Qty.
A		1
B		1
C		1
D		1
E		1
F		1
G		1
H		1
I		2
J		1

Model	HFK-3160B	HFK-3160W
Max. Load (kg)	136	136
Height Adjustment Range (mm)	2130-3060	2130-3060
Colour	Black	White

**Assemble the handrail as shown below:**



- **Warning!**  
**Sloping or concave ceilings are not available. Ensure that the ceiling is parallel to the floor.**
- **Note:** It can be combined in a variety of forms, choose the height you want!

## Shape I

When E is not installed, it can be adapted to the ceiling high panel range: 2130-2445mm.

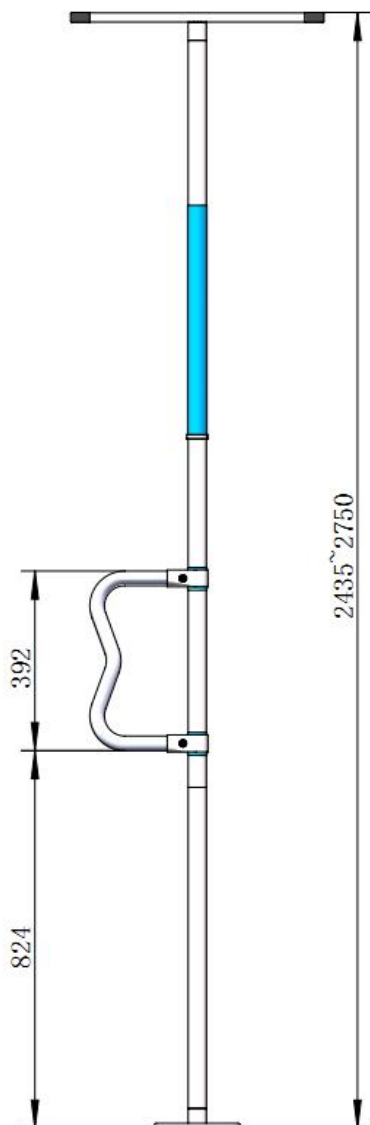
(Unit:mm)



## Shape II

When F is not installed, it can be adapted to the ceiling high panel range:2435-2750mm.

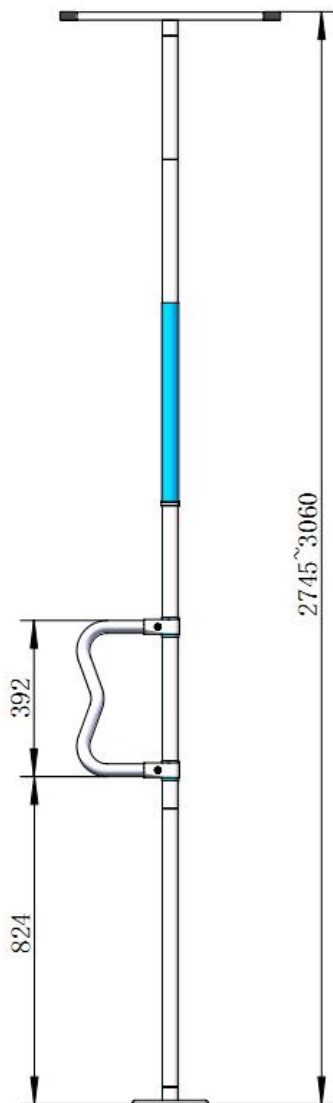
(Unit:mm)



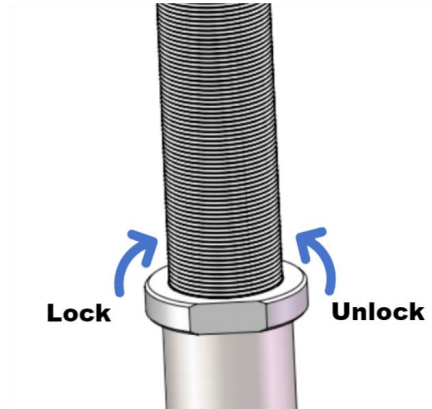
## Shape III

When fully installed, can be adapted to the ceiling panel range:2745-3060mm.

(Unit:mm)

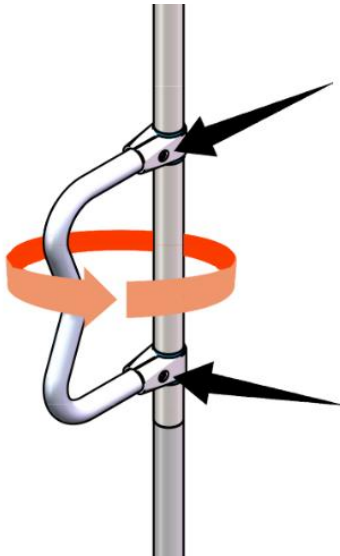


## Regulation Method



### Warning!

The torque shall not be less than 22Nm and shall not be greater than 33Nm when tightening.



Loosen the two screws pointed by the arrow, the armrest can be rotated 360°, adjusted to the required position, and then tightened.

**Manufacturer:** Shanghaimuxinmuyeyouxiangongsi

**Address:** Shuangchenglu 803nong11hao1602A-1609shi, baoshanqu, shanghai 200000 CN.

**Imported to AUS:** SIHAO PTY LTD. 1 ROKEVA STREETEASTWOOD NSW 2122 Australia

**Imported to USA:** Sanven Technology Ltd. Suite 250, 9166 Anaheim Place, Rancho Cucamonga, CA 91730

<b>UK</b>	<b>REP</b>
-----------	------------

YH CONSULTING LIMITED. C/O YH Consulting Limited Office 147, Centurion House, London Road, Staines-upon-Thames, Surrey, TW18 4AX

<b>EC</b>	<b>REP</b>
-----------	------------

E-CrossStu GmbH  
Mainzer Landstr.69,  
60329 Frankfurt am Main.



**VEVOR<sup>®</sup>**

**TOUGH TOOLS, HALF PRICE**

**Technical Support and E-Warranty Certificate**

**[www.vevor.com/support](http://www.vevor.com/support)**

# VEVOR<sup>®</sup>

## TOUGH TOOLS, HALF PRICE

Assistance technique et certificat de garantie

électronique [www.vevor.com/support](http://www.vevor.com/support)

### TIGE DE TRANSFERT POUR SALLE DE BAIN

MODÈLE : HFK-3160B \ HFK-3160W

Nous continuons à nous engager à vous fournir des outils à des prix compétitifs.

« Économisez la moitié », « Moitié prix » ou toute autre expression similaire utilisée par nous ne représente qu'une estimation des économies que vous pourriez réaliser en achetant certains outils chez nous par rapport aux grandes marques et ne couvre pas nécessairement toutes les catégories d'outils que nous proposons. Nous vous rappelons de bien vouloir vérifier soigneusement lorsque vous passez une commande chez nous si vous économisez réellement la moitié par rapport aux grandes marques.



**VEVOR**<sup>®</sup>  
TOUGH TOOLS, HALF PRICE

TRANSFERT DE SALLE DE BAIN  
TIGE

MODÈLE : HFK-3160B \ HFK-3160W



**BESOIN D'AIDE? CONTACTEZ-NOUS!**

Vous avez des questions sur nos produits ? Vous avez besoin d'assistance technique ?  
N'hésitez pas

à nous contacter : Assistance technique et certificat de garantie  
électronique [www.vevor.com/support](http://www.vevor.com/support)

Il s'agit de la notice d'utilisation d'origine. Veuillez lire attentivement toutes les instructions du manuel avant de l'utiliser. VEVOR se réserve le droit d'interpréter clairement notre manuel d'utilisation. L'apparence du produit dépend du produit que vous avez reçu. Veuillez nous excuser, nous ne vous informerons plus en cas de mise à jour technologique ou logicielle de notre produit.



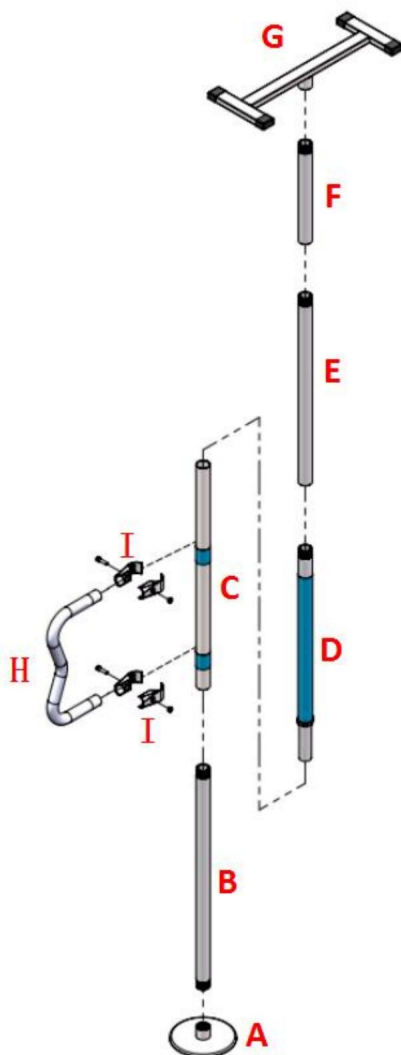
Avertissement - Pour réduire le risque de blessure, l'utilisateur doit lire

Lisez attentivement le manuel d'instructions.

Liste des pièces		
Code	Image	Qté.
UN		1
B		1
C		1
D		1
ET		1
F		1
G		1
H		1
.		2
J		1

Modèle	HFC-3160B	HFC-3160W
Charge max. (kg)	136	136
Plage de réglage de la hauteur (mm)	2130-3060	2130-3060
Couleur	Noir	Blanc

Assemblez la main courante comme indiqué ci-dessous :



Attention !

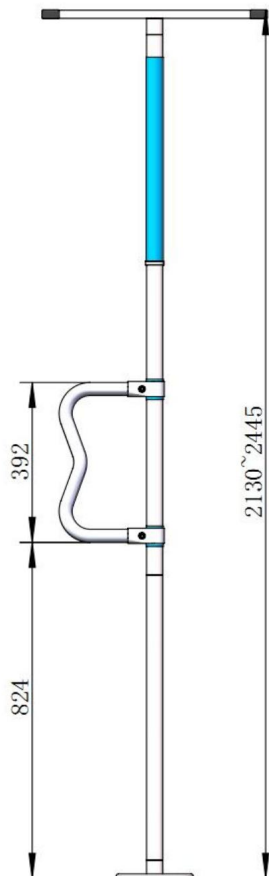
Les plafonds inclinés ou concaves ne sont pas disponibles. Assurez-vous que le plafond est parallèle au sol.

Remarque : il peut être combiné sous différentes formes, choisissez la hauteur tu veux!

## Forme I

Lorsque E n'est pas installé, il peut être adapté à la gamme de panneaux hauts de plafond : 2130-2445 mm.

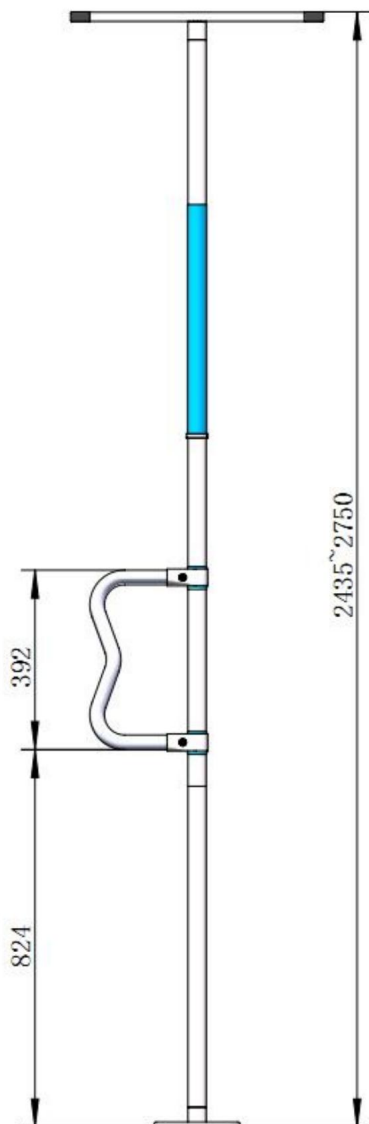
(Unité:mm)



## Forme II

Lorsque F n'est pas installé, il peut être adapté à la gamme de panneaux hauts de plafond : 2435-2750 mm.

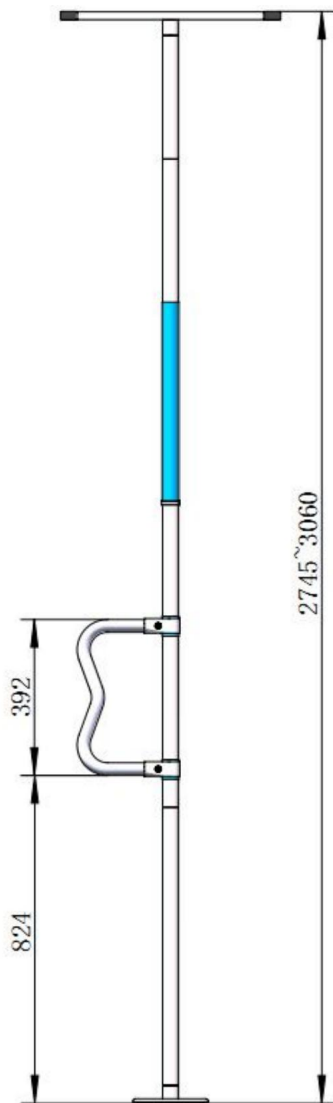
(Unité:mm)



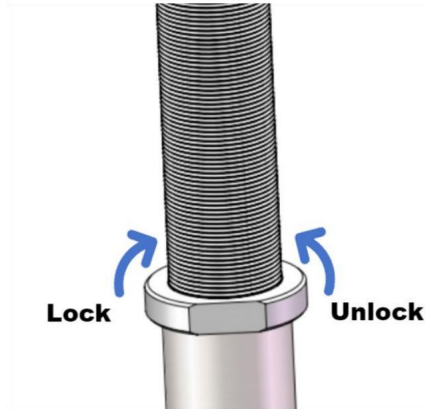
## Forme III

Une fois entièrement installé, il peut être adapté à la gamme de panneaux de plafond : 2 745 à 3 060 mm.

(Unité:mm)

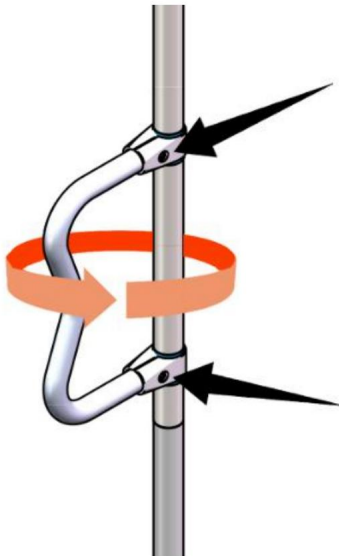


### Méthode de régulation



Avertissement!

Le couple de serrage ne doit pas être inférieur à 22 Nm et ne doit pas être supérieur à 33 Nm lors du serrage.



Desserrez les deux vis pointées par la flèche, l'accoudeur peut être tourné à 360°, ajusté à la position requise, puis serré.

Fabricant : Shanghaimuxinmuyeyouxiangongsi Adresse :  
Shuangchenglu 803nong11hao1602A-1609shi, baoshanqu, shanghai 200000 CN.

Importé en Australie : SIHAO PTY LTD. 1 ROKEVA STREETEASTWOOD NSW 2122  
Australie

Importé aux États-Unis : Sanven Technology Ltd. Suite 250, 9166 Anaheim Place,  
Rancho Cucamonga, CA 91730



YH CONSULTING LIMITED. C/O YH Consulting Limited  
Bureau 147, Centurion House, London Road, Staines-  
upon-Thames, Surrey, TW18 4AX



E-CrossStu GmbH  
Mainzer Landstr.69,  
60329 Francfort-sur-le-Main.



**VEVOR**®

**TOUGH TOOLS, HALF PRICE**

Assistance technique et certificat de garantie  
électronique [www.vevor.com/support](http://www.vevor.com/support)

# **VEVOR<sup>®</sup>**

## **TOUGH TOOLS, HALF PRICE**

Technischer Support und E-Garantie-Zertifikat

[www.vevor.com/support](http://www.vevor.com/support)

## **BADEWANNEN-TRANSFERSTANGE**

**MODELL: HFK-3160B \ HFK-3160W**

Wir sind weiterhin bestrebt, Ihnen Werkzeuge zu wettbewerbsfähigen Preisen anzubieten.

„Sparen Sie die Hälfte“, „Halber Preis“ oder andere ähnliche Ausdrücke, die wir verwenden, stellen nur eine Schätzung der Ersparnis dar, die Sie beim Kauf bestimmter Werkzeuge bei uns im Vergleich zu den großen Topmarken erzielen können, und decken nicht unbedingt alle von uns angebotenen Werkzeugkategorien ab. Wir möchten Sie freundlich daran erinnern, bei der

Bestellung bei uns sorgfältig zu prüfen, ob Sie im Vergleich zu den großen

Topmarken tatsächlich die Hälfte sparen.



**VEVOR**<sup>®</sup>  
TOUGH TOOLS, HALF PRICE

BADEZIMMERTRANSFER

STANGE

MODELL: HFK-3160B \ HFK-3160W



**Brauchen Sie Hilfe? Kontaktieren Sie uns!**

Haben Sie Fragen zum Produkt? Benötigen Sie technischen Support? Bitte kontaktieren Sie uns:

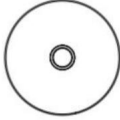





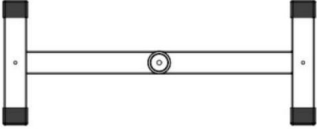



**Technischer Support und E-Garantie-Zertifikat [www.vevor.com/  
support](http://www.vevor.com/support)**

Dies ist die Originalanleitung. Bitte lesen Sie alle Anweisungen sorgfältig durch, bevor Sie das Gerät in Betrieb nehmen. VEVOR behält sich eine klare Auslegung unserer Bedienungsanleitung vor. Das Erscheinungsbild des Produkts richtet sich nach dem Produkt, das Sie erhalten haben. Bitte verzeihen Sie uns, dass wir Sie nicht erneut informieren, wenn es Technologie- oder Software-Updates für unser Produkt gibt.



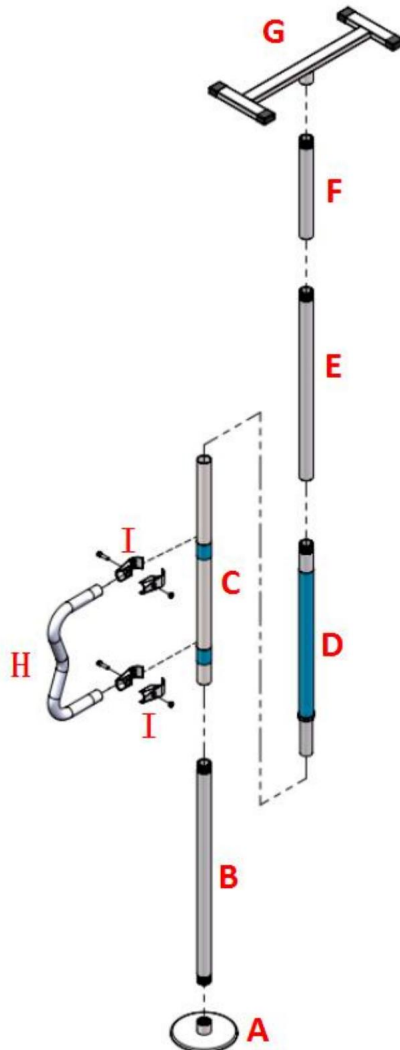
Warnung-Um das Verletzungsrisiko zu verringern, muss der Benutzer

Lesen Sie die Bedienungsanleitung sorgfältig durch.

<b>Stückliste</b>		
<b>Code</b>	<b>Bild</b>	<b>Stk.</b>
A		1
B		1
C		1
D		1
UND		1
F		1
G		1
H		1
I		2
J		1

Modell	HFC-3160B	HFC-3160W
Max. Belastung (kg)	136	136
Höhenverstellbereich (mm)	2130-3060	2130-3060
Farbe	Schwarz	Weiß

Montieren Sie den Handlauf wie unten gezeigt:



## ⚠️ **Warnung!**

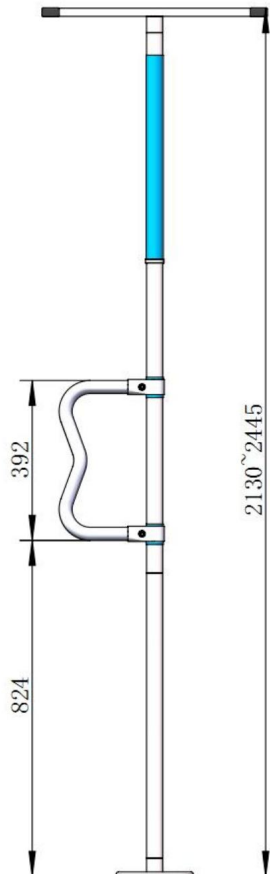
**Schräge oder konkave Decken sind nicht verfügbar. Stellen Sie sicher, dass die Decke parallel zum**

**Boden ist. ⚠️ Hinweis: Es kann in verschiedenen Formen kombiniert werden, wählen Sie die Form die Sie bevorzugen!**

## **Form I**

Wenn E nicht installiert ist, kann es an den Deckenhöhenbereich von 2130–2445 mm angepasst werden.

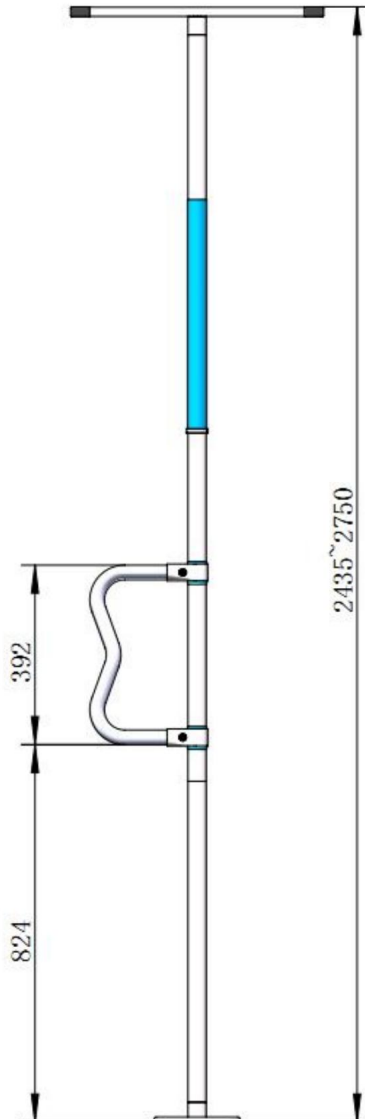
**(Einheit: mm)**



## Form II

Wenn F nicht installiert ist, kann es an den Deckenhöhenbereich von 2435–2750mm angepasst werden.

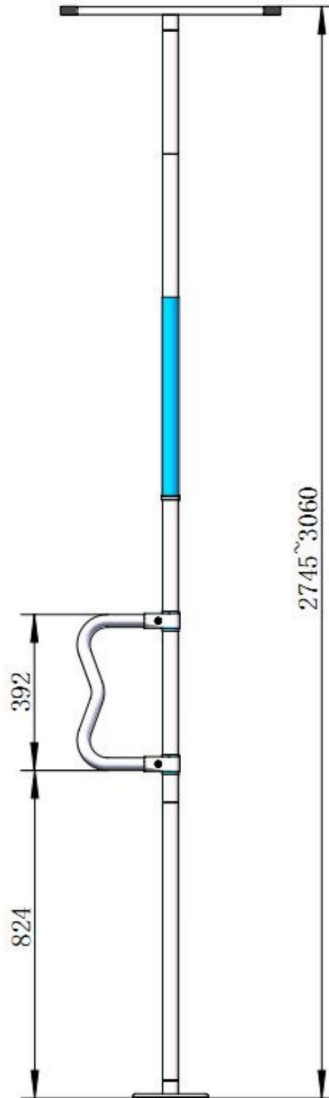
(Einheit: mm)



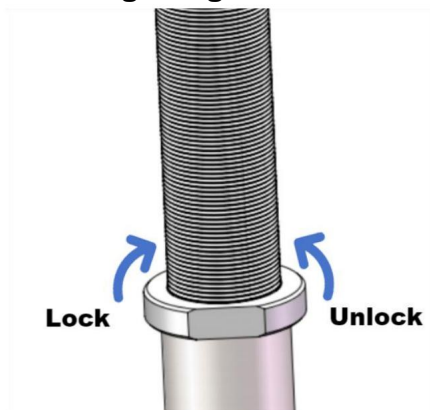
## Form III

Kann bei vollständiger Installation an den Deckenplattenbereich angepasst werden: 2745–3060mm.

(Einheit: mm)

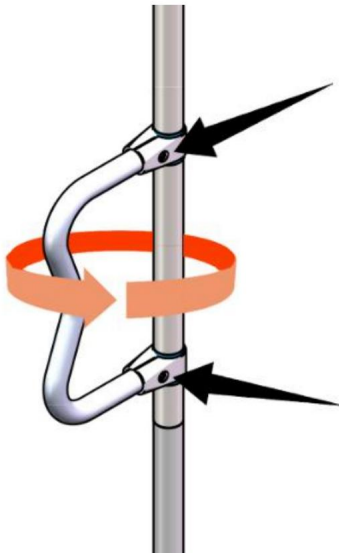


## Regelungsmethode



### Warnung!

Das Drehmoment beim Anziehen darf nicht weniger als 22 Nm und nicht mehr als 33 Nm betragen.



Durch Lösen der beiden mit dem Pfeil markierten Schrauben lässt sich die Armlehne um 360° drehen, in die gewünschte Position bringen und anschließend festziehen

**Hersteller:** Shanghaimuxinmuyeyouxiangongsi **Adresse:**

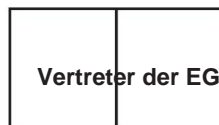
Shuangchenglu 803nong11hao1602A-1609shi, baoshanqu, Shanghai 200000 CN.

**Nach AUS importiert:** SIHAO PTY LTD. 1 ROKEVA STREETEASTWOOD NSW 2122  
Australien

**Importiert in die USA:** Sanven Technology Ltd. Suite 250, 9166 Anaheim Place,  
Rancho Cucamonga, CA 91730



YH CONSULTING LIMITED. C/O YH Consulting Limited  
Office 147, Centurion House, London Road, Staines-  
upon-Thames, Surrey, TW18 4AX



E-CrossStu GmbH  
Mainzer Landstr.69,  
60329 Frankfurt am Main.



**VEVOR**®

**TOUGH TOOLS, HALF PRICE**

**Technischer Support und E-Garantie-Zertifikat**

**[www.vevor.com/support](http://www.vevor.com/support)**

# **VEVOR<sup>®</sup>**

## **TOUGH TOOLS, HALF PRICE**

Supporto tecnico e certificato di garanzia

elettronica [www.vevor.com/support](http://www.vevor.com/support)

### **ASTA DI TRASFERIMENTO PER BAGNO**

**MODELLO: HFK-3160B \ HFK-3160W**

Continuiamo a impegnarci per fornirvi strumenti a prezzi competitivi.

"Risparmia la metà", "Metà prezzo" o qualsiasi altra espressione simile da noi utilizzata rappresenta solo una stima del risparmio che potresti ottenere acquistando determinati utensili con noi rispetto ai principali marchi principali e non significa necessariamente coprire tutte le categorie di utensili da noi offerti. Ti ricordiamo gentilmente di verificare attentamente quando effettui un ordine con noi se stai effettivamente risparmiando la metà rispetto ai principali marchi principali.



**VEVOR**<sup>®</sup>  
TOUGH TOOLS, HALF PRICE

TRASFERIMENTO BAGNO

ASTA

MODELLO: HFK-3160B \ HFK-3160W



### HAI BISOGNO DI AIUTO? CONTATTACI!

Hai domande sul prodotto? Hai bisogno di supporto tecnico? Non esitare a contattarci:







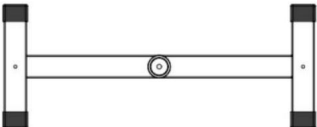



#### **Supporto**

**tecnico e certificato di garanzia elettronica [www.vevor.com/  
support](http://www.vevor.com/support)**

Questa è l'istruzione originale, si prega di leggere attentamente tutte le istruzioni del manuale prima di utilizzare. VEVOR si riserva una chiara interpretazione del nostro manuale utente. L'aspetto del prodotto sarà soggetto al prodotto ricevuto. Vi preghiamo di perdonarci se non vi informeremo di nuovo se ci sono aggiornamenti tecnologici o software sul nostro prodotto.

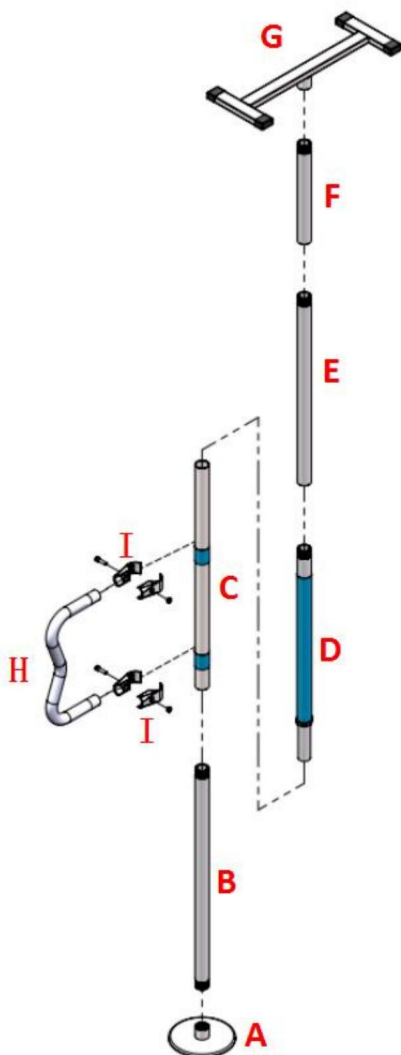


Attenzione: per ridurre il rischio di lesioni, l'utente deve leggere attentamente il manuale di istruzioni.

Elenco delle parti		
Codice	Immagine	Quantità
UN		1
B		1
C		1
D		1
E		1
F		1
G		1
H		1
.		2
J		1

Modello	HFC-3160B	HFC-3160W
Carico massimo (kg)	136	136
Gamma di regolazione dell'altezza (mm)	2130-3060	2130-3060
Colore	Nero	Bianco

**Montare il corrimano come mostrato di seguito:**



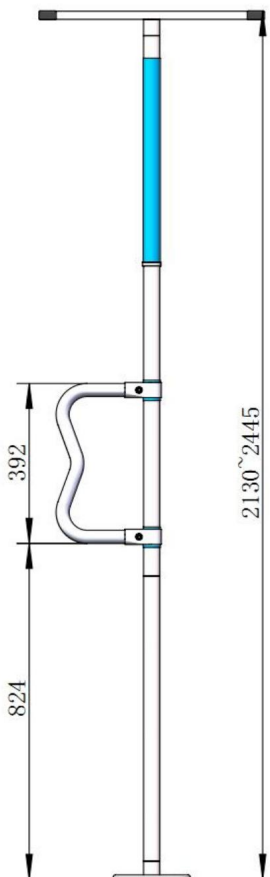
## • **Attenzione!**

**Non sono disponibili soffitti inclinati o concavi. Assicurarsi che il soffitto sia parallelo al pavimento.** • **Nota:** può essere combinato in una varietà di forme, scegliere l'alt vuoi!

## **Forma I**

Se E non è installato, può essere adattato all'intervallo di pannelli alti del soffitto: 2130-2445 mm.

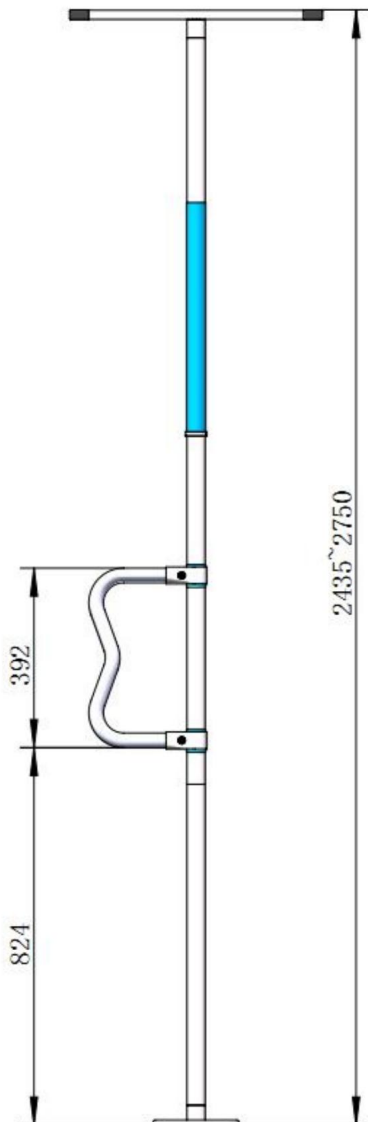
**(Unità:mm)**



## Forma II

Se F non è installato, può essere adattato all'intervallo di pannelli alti del soffitto: 2435-2750 mm.

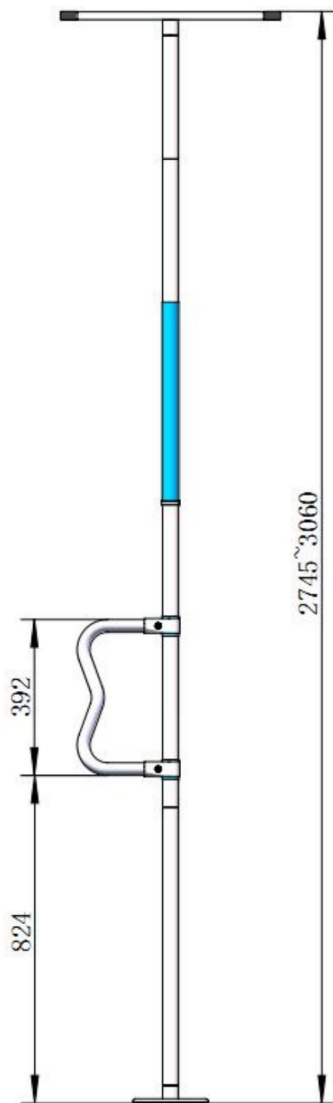
(Unità:mm)



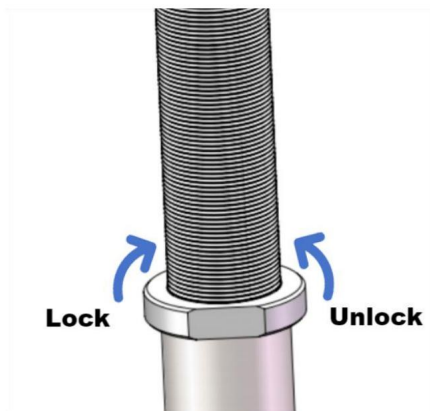
## Forma III

Una volta completamente installato, può essere adattato alla gamma di pannelli del soffitto: 2745-3060 mm.

(Unità:mm)

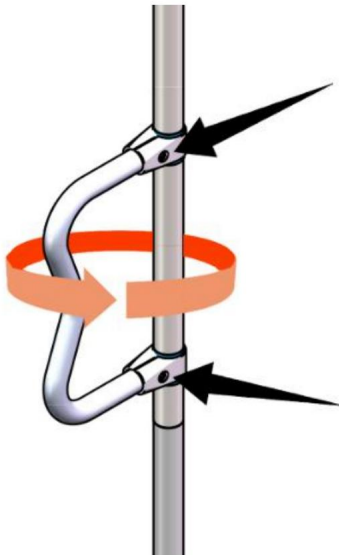


### Metodo di regolamentazione



**Avvertimento!**

**La coppia di serraggio non deve essere inferiore a 22 Nm e non deve essere superiore a 33 Nm.**



**Allentando le due viti indicate dalla freccia, il braccio può essere ruotato di 360°, regolato nella posizione desiderata e quindi serrato.**

**Produttore:** Shanghaimuxinmuyeyouxiangongsi **Indirizzo:**


Shuangchenglu 803nong11hao1602A-1609shi, baoshanqu, shanghai 200000 CN.

**Importato in AUS:** SIHAO PTY LTD. 1 ROKEVA STREETEASTWOOD NSW 2122  
Australia

**Importato negli USA:** Sanven Technology Ltd. Suite 250, 9166 Anaheim Place,  
Rancho Cucamonga, CA 91730



YH CONSULTING LIMITED. C/O YH Consulting Limited  
Ufficio 147, Centurion House, London Road, Staines-  
upon-Thames, Surrey, TW18 4AX



E-CrossStu GmbH  
Mainzer Landstr.69,  
60329 Francoforte sul Meno.



**VEVOR**®

**TOUGH TOOLS, HALF PRICE**

**Supporto tecnico e certificato di garanzia  
elettronica [www.vevor.com/support](http://www.vevor.com/support)**

# VEVOR<sup>®</sup>

## TOUGH TOOLS, HALF PRICE

Soporte técnico y certificado de garantía

electrónica [www.vevor.com/support](http://www.vevor.com/support)

### BARRA DE TRANSFERENCIA PARA BAÑO

MODELO: HFK-3160B \ HFK-3160W

Seguimos comprometidos a brindarle herramientas a precios competitivos.

"Ahorre la mitad", "mitad de precio" o cualquier otra expresión similar que utilicemos solo representa una estimación del ahorro que podría obtener al comprar ciertas herramientas con nosotros en comparación con las principales marcas y no necesariamente significa que cubra todas las categorías de herramientas que ofrecemos. Le recordamos que, al realizar un pedido con nosotros, verifique cuidadosamente si realmente está ahorrando la mitad en comparación con las principales marcas.




**VEVOR**<sup>®</sup>  
TOUGH TOOLS, HALF PRICE

TRASLADO AL BAÑO

VARA

MODELO: HFK-3160B \ HFK-3160W



¿NECESITA AYUDA? ¡CONTÁCTENOS!

¿Tiene preguntas sobre el producto? ¿Necesita asistencia técnica? No dude en ponerse en contacto con







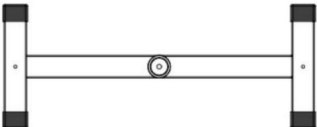



nosotros: Asistencia técnica y certificado de garantía electrónica  
[www.vevor.com/support](http://www.vevor.com/support)

Estas son las instrucciones originales, lea atentamente todas las instrucciones del manual antes de utilizar el producto. VEVOR se reserva una interpretación clara de nuestro manual de usuario. La apariencia del producto estará sujeta al producto que recibió. Perdónenos por no informarle nuevamente si hay actualizaciones de tecnología o software en nuestro producto.



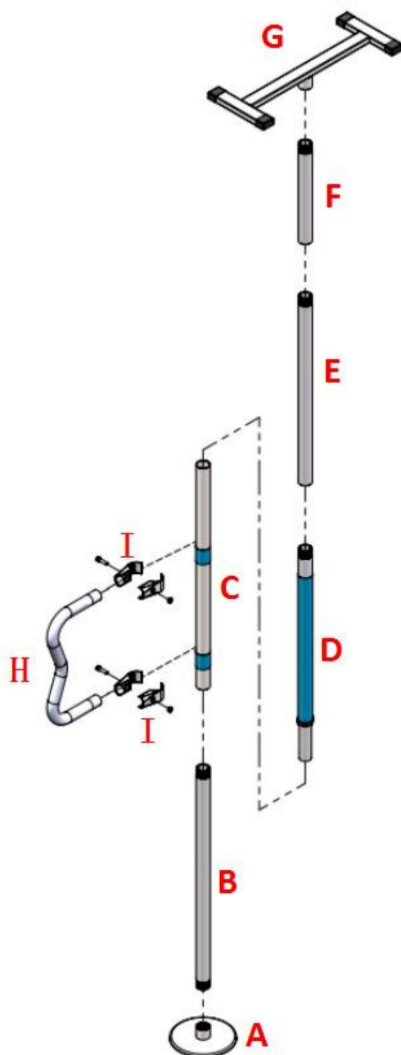
Advertencia: Para reducir el riesgo de lesiones, el usuario debe leer

Lea atentamente el manual de instrucciones.

Lista de piezas		
Código	Imagen	Cantidad.
A		1
B		1
do		1
D		1
Y		1
F		1
GRAND		1
yo		1
I		2
Yo		1

Modelo	HFC-3160B	HFC-3160W
Carga máxima (kg)	136	136
Rango de ajuste de altura (mm)	2130-3060	2130-3060
Color	Negro	Blanco

Monte el pasamanos como se muestra a continuación:



¡Advertencia!

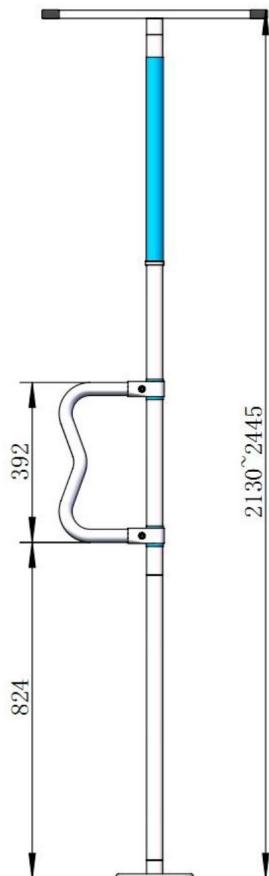
No se admiten techos inclinados o cóncavos. Asegúrese de que el techo esté paralelo al suelo.

Nota: Se puede combinar en una variedad de formas, elija la altura ¡quieres!

## Forma I

Cuando E no está instalado, se puede adaptar al rango de paneles altos del techo: 2130-2445 mm.

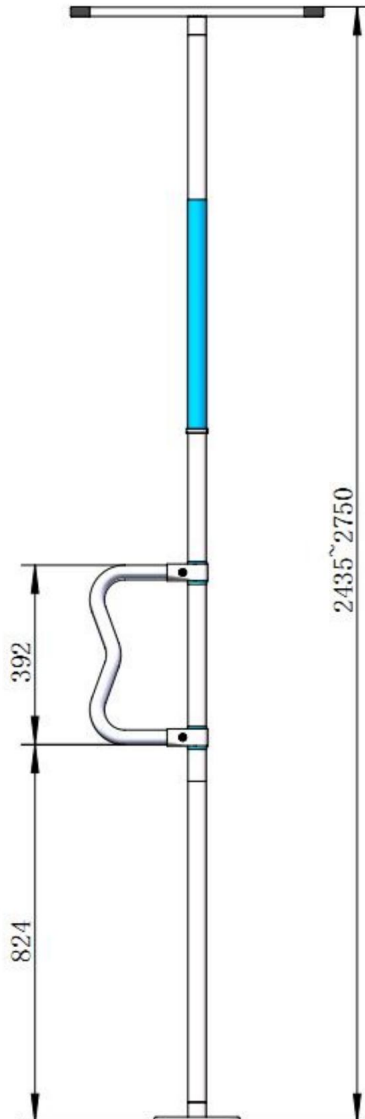
(Unidad:mm)



## Forma II

Cuando F no está instalado, se puede adaptar al rango de paneles de altura del techo: 2435-2750 mm.

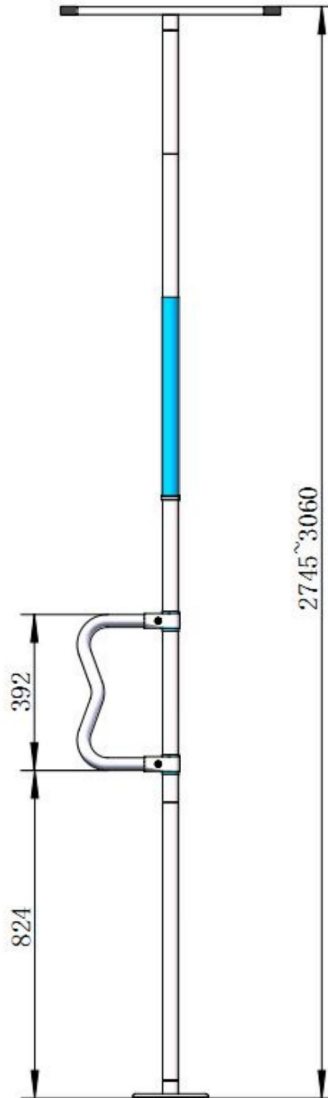
(Unidad:mm)



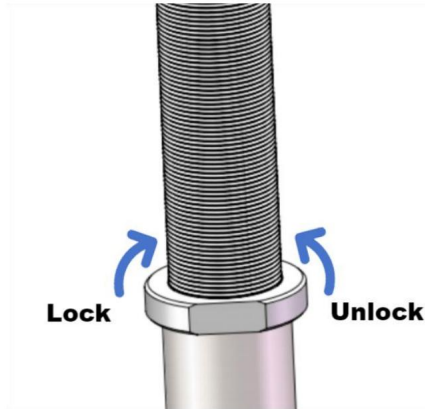
## Forma III

Una vez completamente instalado, se puede adaptar al rango de paneles del techo: 2745-3060 mm.

(Unidad:mm)

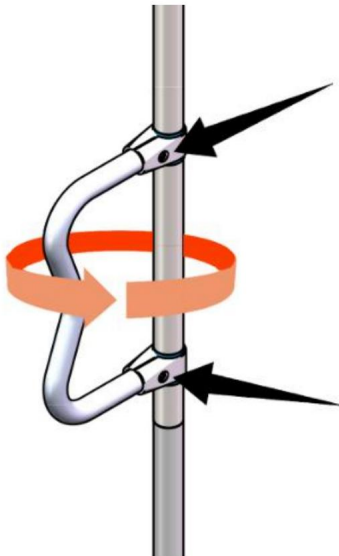


### Método de regulación



¡Advertencia!

El par de apriete no deberá ser inferior a 22 Nm ni superior a 33 Nm.



Afloje los dos tornillos que señala la flecha, el apoyabrazos se puede girar 360°, ajustar a la posición requerida y luego apretar.

Fabricante: Shanghaimuxinmuyeyouxiangongsi Dirección:  
Shuangchenglu 803nong11hao1602A-1609shi, baoshanqu, shanghai 200000 CN.

Importado a AUS: SIHAO PTY LTD. 1 ROKEVA STREETEASTWOOD NSW 2122  
Australia

Importado a EE. UU.: Sanven Technology Ltd. Suite 250, 9166 Anaheim Place, Rancho  
Cucamonga, CA 91730



YH CONSULTING LIMITED. A LA DIRECCIÓN DE YH  
Consulting Limited Oficina 147, Centurion House, London  
Road, Staines-upon-Thames, Surrey, TW18 4AX



E-CrossStu GmbH  
Mainzer Landstr.69,  
60329 Fráncfort del Meno.



**VEVOR**®

**TOUGH TOOLS, HALF PRICE**

Soporte técnico y certificado de garantía  
electrónica [www.vevor.com/support](http://www.vevor.com/support)

# VEVOR<sup>®</sup>

## TOUGH TOOLS, HALF PRICE

Wsparcie techniczne i certyfikat gwarancji

elektronicznej [www.vevor.com/support](http://www.vevor.com/support)

### PRĘT TRANSPORTOWY DO ŁAZIENKI

MODEL: HFK-3160B \ HFK-3160W

Nadal staramy się oferować Państwu narzędzia w konkurencyjnych cenach.

„Oszczędzaj połowę”, „Połowa ceny” lub inne podobne wyrażenia używane przez nas stanowią jedynie szacunkowe oszczędności, jakie możesz uzyskać, kupując u nas określone narzędzia w porównaniu z głównymi markami i niekoniecznie oznaczają one objęcie wszystkich kategorii oferowanych przez nas narzędzi. Uprzejmie przypominamy, aby przy składaniu zamówienia dokładnie sprawdzić, czy faktycznie oszczędzasz połowę w porównaniu z głównymi markami.




**VEVOR**<sup>®</sup>  
TOUGH TOOLS, HALF PRICE

TRANSFER ŁAZIENKI

PRĘT

MODEL: HFK-3160B \ HFK-3160W



POTRZEBUJESZ POMOCY? SKONTAKTUJ SIĘ Z NAMI!







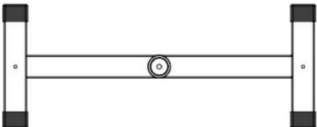



Masz pytania dotyczące produktu? Potrzebujesz wsparcia technicznego? Skontaktuj się z nami:  
Wsparcie

techniczne i certyfikat E-Gwarancji [www.vevor.com/support](http://www.vevor.com/support)

To jest oryginalna instrukcja, przed użyciem należy uważnie przeczytać wszystkie instrukcje. VEVOR zastrzega sobie jasną interpretację naszej instrukcji obsługi. Wygląd produktu będzie zależał od produktu, który otrzymałeś. Prosimy o wybaczenie, że nie poinformujemy Cię ponownie, jeśli w naszym produkcie pojawią się jakiegokolwiek aktualizacje technologiczne lub oprogramowania.

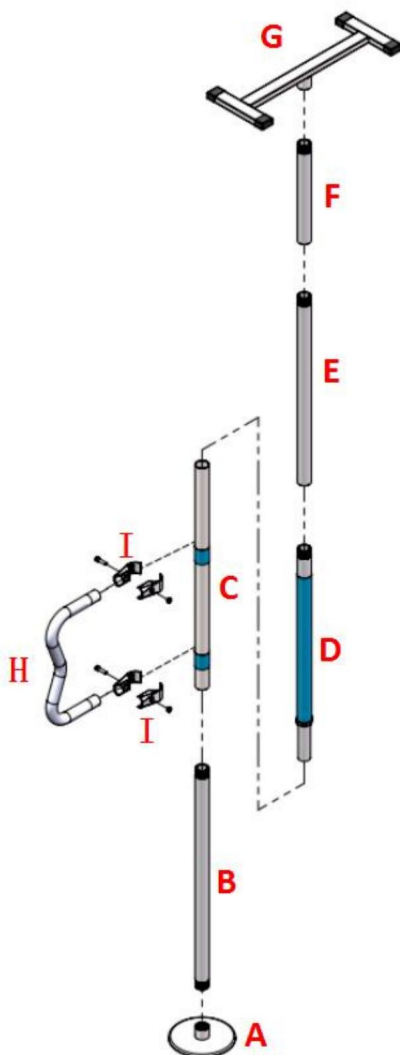


Ostrzeżenie – aby zmniejszyć ryzyko obrażeń, użytkownik musi przeczytać  
Przeczytaj uważnie instrukcję obsługi.

Lista części		
Kod	Zdjęcie	Ilość.
A		1
B		1
C		1
D		1
I		1
F		1
G		1
H		1
I		2
J		1

Model	HFC-3160B	HFC-3160W
Maksymalne obciążenie (kg)	136	136
Zakres regulacji wysokości (mm)	2130-3060	2130-3060
Kolor	Czarny	Biały

Złóż poręcz w sposób pokazany poniżej:



Ostrzeżenie!

Nie ma możliwości zastosowania sufitów skośnych lub wklęsłych.

Upewnij się, że sufit jest

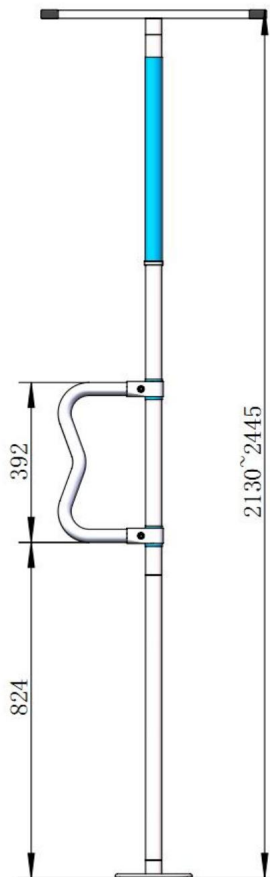
równoległy do podłogi. Uwaga: Można łączyć w różnych formach, wybierz wysokość, którą chcesz!

## Kształt I

Gdy E nie jest zainstalowany, można go dostosować do zakresu wysokości paneli sufitowych:

2130-2445 mm.

(Jednostka: mm)

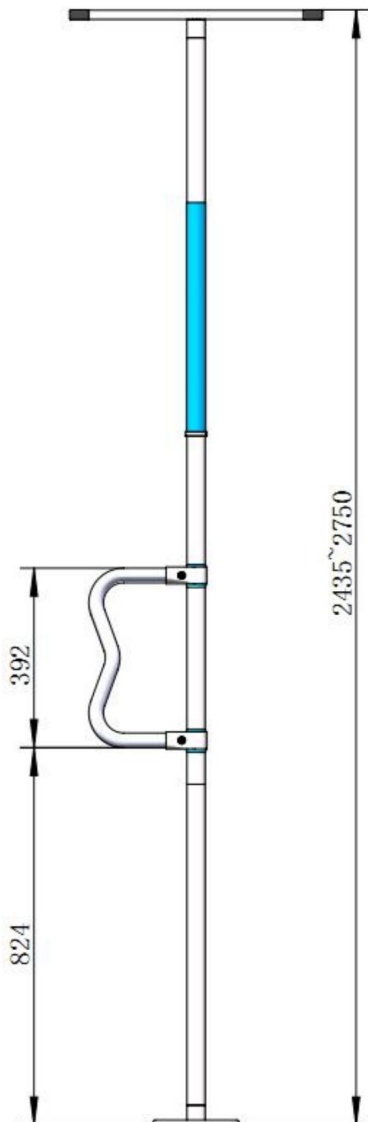


## Kształt II

Gdy F nie jest zainstalowany, można go dostosować do zakresu wysokości paneli sufitowych:

2435-2750 mm.

(Jednostka: mm)

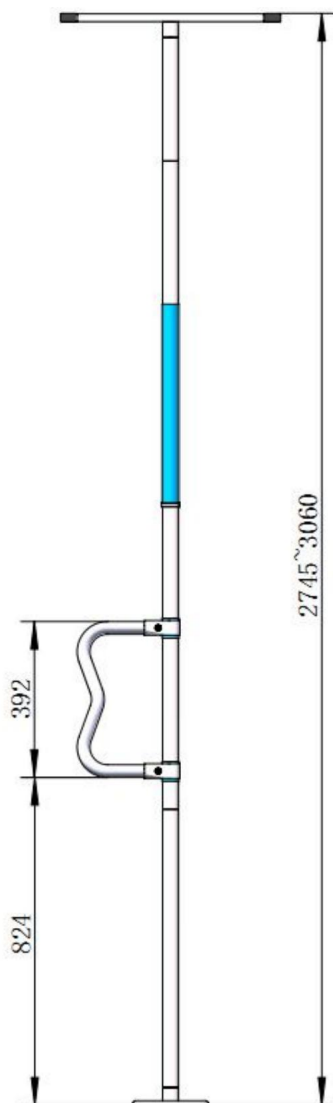


## Kształt III

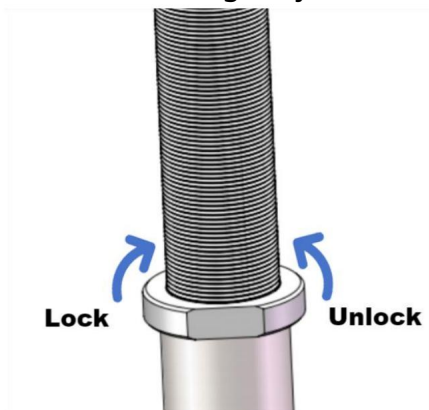
Po całkowitym zamontowaniu można go dopasować do zakresu paneli sufitowych:

2745-3060 mm.

(Jednostka: mm)

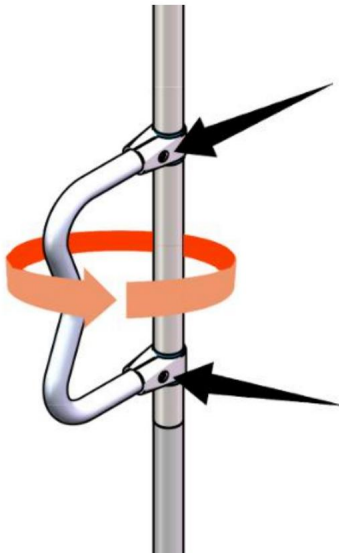


## Metoda regulacji



Ostrzeżenie!

Moment dokręcania nie powinien być mniejszy niż 22 Nm i nie większy niż 33 Nm.



Odkręć dwie śruby wskazane strzałką, podłokietnik można obrócić o 360°, ustawić w żądanej pozycji, a następnie dokręcić.

Producent: Shanghaimuxinmuyeyouxiangongsi Adres:

Shuangchenglu 803nong11hao1602A-1609shi, baoshanqu, szanghaj 200000 CN.

Importowane do AUS: SIHAO PTY LTD. 1 ROKEVA STREETEASTWOOD NSW 2122 Australia

Importowane do USA: Sanven Technology Ltd. Suite 250, 9166 Anaheim Place, Rancho Cucamonga, CA 91730



YH CONSULTING LIMITED. C/O YH Consulting Limited Biuro  
147, Centurion House, London Road, Staines-upon-  
Thames, Surrey, TW18 4AX



E-CrossStu GmbH  
Mainzer Landstr.69,  
60329 Frankfurt nad Menem.



**VEVOR**®

**TOUGH TOOLS, HALF PRICE**

Wsparcie techniczne i certyfikat gwarancji  
elektronicznej [www.vevor.com/support](http://www.vevor.com/support)

# **VEVOR<sup>®</sup>**

## **TOUGH TOOLS, HALF PRICE**

Technische ondersteuning en e-garantiecertificaat

[www.vevor.com/support](http://www.vevor.com/support)

## **BADKAMER TRANSFERSTANG**

**MODEL: HFK-3160B\HFK-3160W**

Wij streven er voortdurend naar om u gereedschappen tegen concurrerende prijzen te leveren. "Save Half", "Half Price" of andere soortgelijke uitdrukkingen die wij gebruiken, geven alleen een schatting weer van de besparingen die u kunt behalen door bepaalde gereedschappen bij ons te kopen in vergelijking met de grote topmerken en betekent niet noodzakelijkerwijs dat alle categorieën gereedschappen die wij aanbieden, worden gedekt. Wij herinneren u eraan om zorgvuldig te controleren of u daadwerkelijk de helft bespaart in vergelijking met de grote topmerken wanneer u een bestelling bij ons plaatst.




**VEVOR**<sup>®</sup>  
TOUGH TOOLS, HALF PRICE

BADKAMER OVERDRACHT

HENGEL

MODEL: HFK-3160B\HFK-3160W



**HULP NODIG? NEEM CONTACT MET ONS OP!**

Heeft u vragen over het product? Heeft u technische ondersteuning nodig? Neem dan gerust contact met







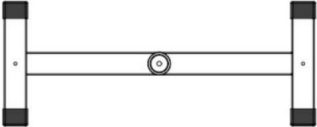



ons op: **Technische ondersteuning en E-garantiecertificaat**  
**[www.vevor.com/support](http://www.vevor.com/support)**

Dit is de originele instructie, lees alle handleidingen zorgvuldig door voordat u het product gebruikt. VEVOR behoudt zich een duidelijke interpretatie van onze gebruikershandleiding voor. Het uiterlijk van het product is afhankelijk van het product dat u hebt ontvangen. Vergeef ons dat we u niet opnieuw zullen informeren als er technologie- of software-updates voor ons product zijn.



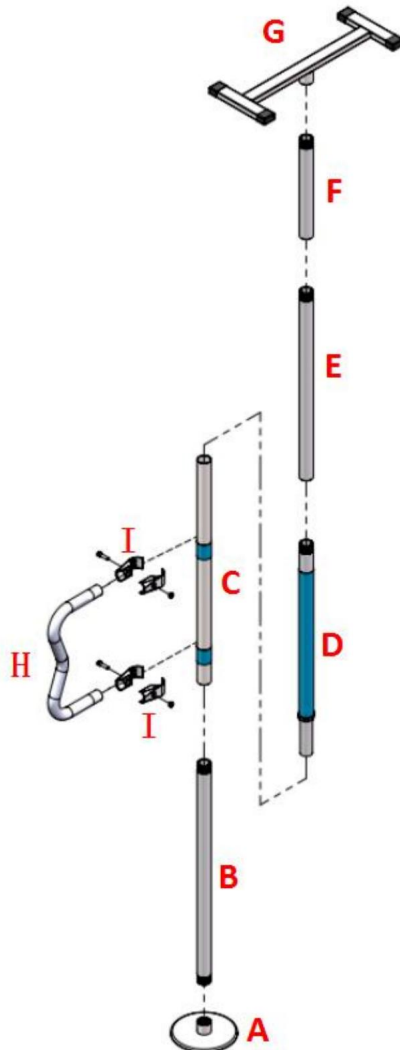
Waarschuwing - Om het risico op letsel te verminderen, moet de gebruiker de gebruiksaanwijzing lezen

Lees de gebruiksaanwijzing zorgvuldig door.

Onderdelenlijst		
Code	Afbeelding	Aantal
A		1
B		1
C		1
D		1
EN		1
F		1
G		1
H		1
I		2
J		1

Model	HFC-3160B	HFC-3160W
Maximale belasting (kg)	136	136
Hoogteverstellingsbereik (mm)	2130-3060	2130-3060
Kleur	Zwart	Wit

Monteer de leuning zoals hieronder afgebeeld:



• **Waarschuwing!**

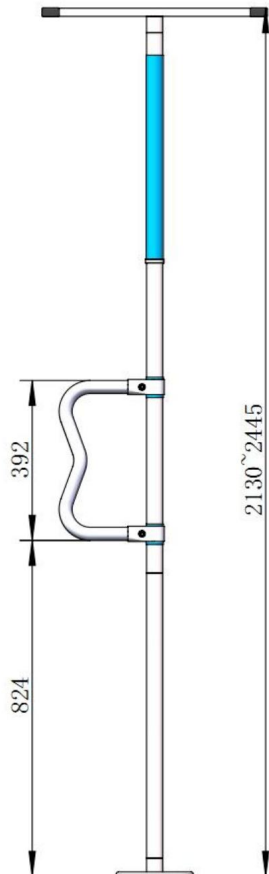
**Hellende of concave plafonds zijn niet beschikbaar. Zorg ervoor dat het plafond parallel aan de vloer**

**is. • Opmerking: Het** kan in verschillende vormen worden gecombineerd, kies de hoogte die u wilt!

## Vorm I

Wanneer E niet is geïnstalleerd, kan deze worden aangepast aan het plafondhoogtebereik van het paneel: 2130-2445 mm.

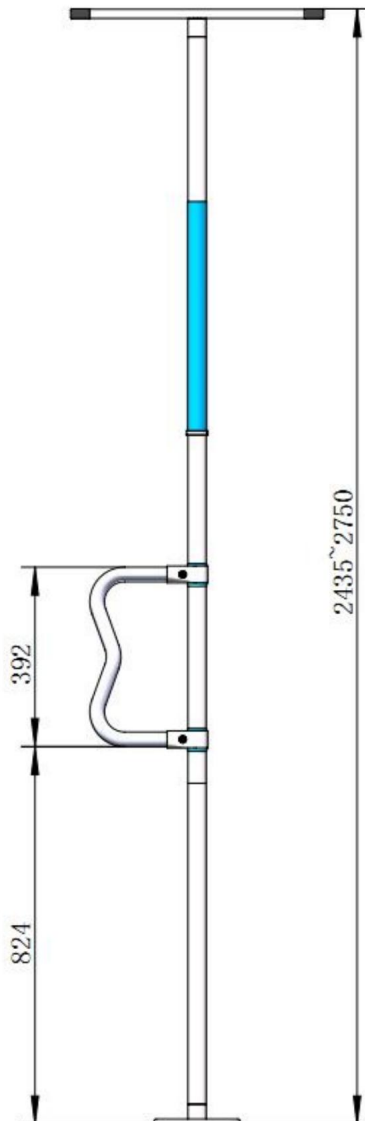
**(Eenheid: mm)**



## Vorm II

Wanneer F niet is geïnstalleerd, kan deze worden aangepast aan het plafondhoogtebereik van 2435-2750 mm.

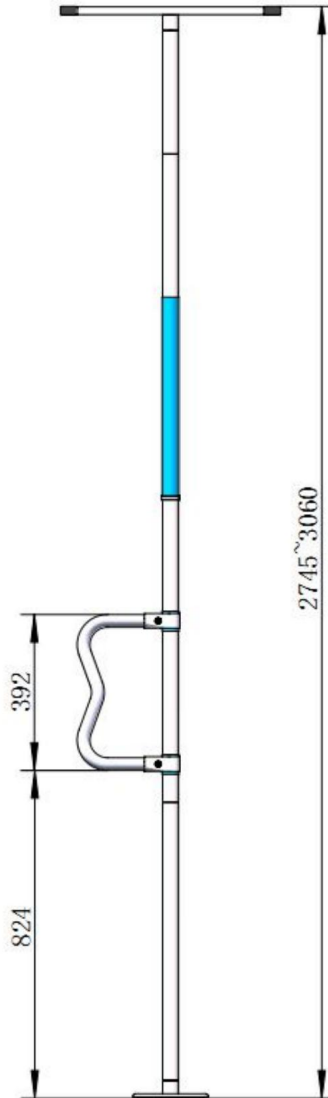
(Eenheid: mm)



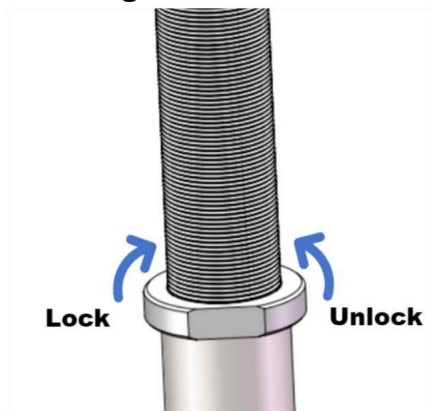
## Vorm III

Wanneer volledig geïnstalleerd, kan het worden aangepast aan het  
plafondpaneelbereik: 2745-3060 mm.

(Eenheid: mm)

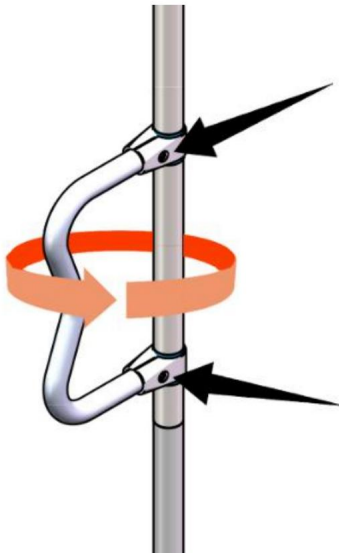


## Regelmethode



Waarschuwing!

Bij het vastdraaien mag het aanhaalmoment niet lager zijn dan 22 Nm en niet hoger dan 33 Nm.



Draai de twee schroeven los die met de pijl zijn aangegeven. De arMLEuning kan 360° worden gedraaid, in de gewenste positie worden gezet en vervolgens weer worden vastgedraaid.

**Fabrikant:** Shanghaimuxinmuyeyouxiangongsi **Adres:**

Shuangchenglu 803nong11hao1602A-1609shi, baoshanqu, shanghai 200000 CN.

**Geïmporteerd naar AUS:** SIHAO PTY LTD. 1 ROKEVA STREETEASTWOOD NSW  
2122 Australië

**Geïmporteerd naar de VS:** Sanven Technology Ltd. Suite 250, 9166 Anaheim Place,  
Rancho Cucamonga, CA 91730



YH CONSULTING LIMITED. C/O YH Consulting Limited  
Kantoor 147, Centurion House, London Road, Staines-  
upon-Thames, Surrey, TW18 4AX



E-CrossStu GmbH  
Mainzer Landstr.69,  
60329 Frankfurt am Main.



**VEVOR**®

**TOUGH TOOLS, HALF PRICE**

Technische ondersteuning en e-  
garantiecertificaat [www.vevor.com/support](http://www.vevor.com/support)

# **VEVOR<sup>®</sup>**

**TOUGH TOOLS, HALF PRICE**

Teknisk support och e-garanticertifikat

[www.vevor.com/support](http://www.vevor.com/support)

## **BADRUMMET ÖVERFÖRINGSSTAV**

**MODELL: HFK-3160B \ HFK-3160W**

Vi fortsätter att vara engagerade i att ge dig verktyg till konkurrenskraftiga priser. "Spara hälften", "halva priset" eller andra liknande uttryck som används av oss representerar bara en uppskattning av besparingar du kan dra nytta av att köpa vissa verktyg hos oss jämfört med de stora toppmärkena och betyder inte nödvändigtvis att täcka alla kategorier av verktyg som erbjuds av oss. Du påminns om att noggrant kontrollera när du gör en beställning hos oss om du verkligen sparar hälften i jämförelse med de främsta varumärkena.



**VEVOR**<sup>®</sup>  
TOUGH TOOLS, HALF PRICE

BADRUMSÖVERFÖRING

STÅNG

MODELL: HFK-3160B \ HFK-3160W



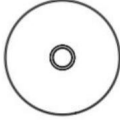





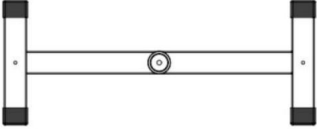



### BEHÖVER HJÄLP? KONTAKTA OSS!

Har du produktfrågor? Behöver du teknisk support? Kontakta oss gärna: **Teknisk support och e-garanticertifikat [www.vevor.com/support](http://www.vevor.com/support)**

Detta är den ursprungliga instruktionen, läs alla instruktioner noggrant innan du använder den. VEVOR reserverar sig för en tydlig tolkning av vår användarmanual. Utseendet på produkten är beroende av den produkt du fått. Ursäkta oss att vi inte kommer att informera dig igen om det finns någon teknik eller mjukvaruuppdateringar på vår produkt.

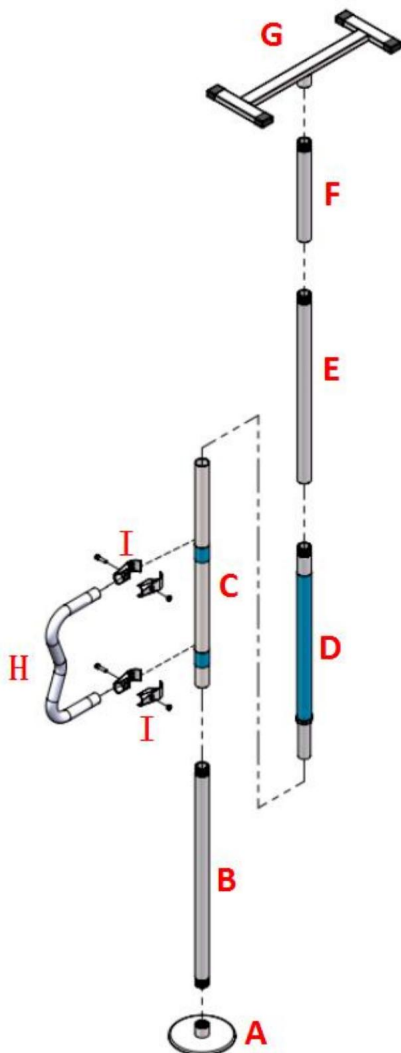


Varning - För att minska risken för skada måste användaren läsa bruksanvisningen noggrant.

Dellista		
Koda	Bild	Antal.
A		1
B		1
C		1
D		1
OCH		1
F		1
G		1
H		1
.		2
J		1

Modell	HFC-3160B	HFC-3160W
Max. Belastning (kg)	136	136
Höjjusteringsområde (mm)	2130-3060	2130-3060
Färg	Svart	Vit

Montera ledstången enligt bilden nedan:



## • Varning!

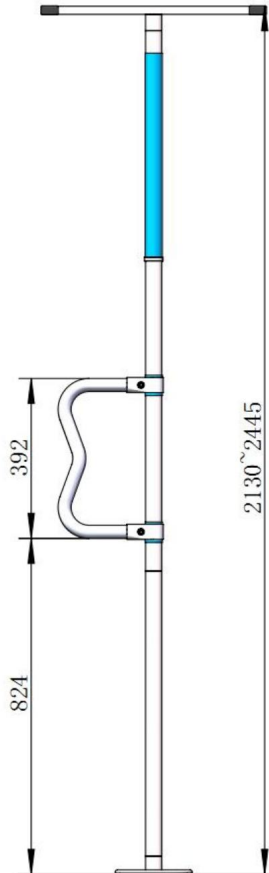
**Snedtak eller konkava tak finns inte. Se till att taket är parallellt med golvet. • Obs:**

**Den** kan kombineras i en mängd olika former, välj höjden du vill!

## Form I

När E inte är installerad kan den anpassas till det takhöjda panelområdet: 2130-2445 mm.

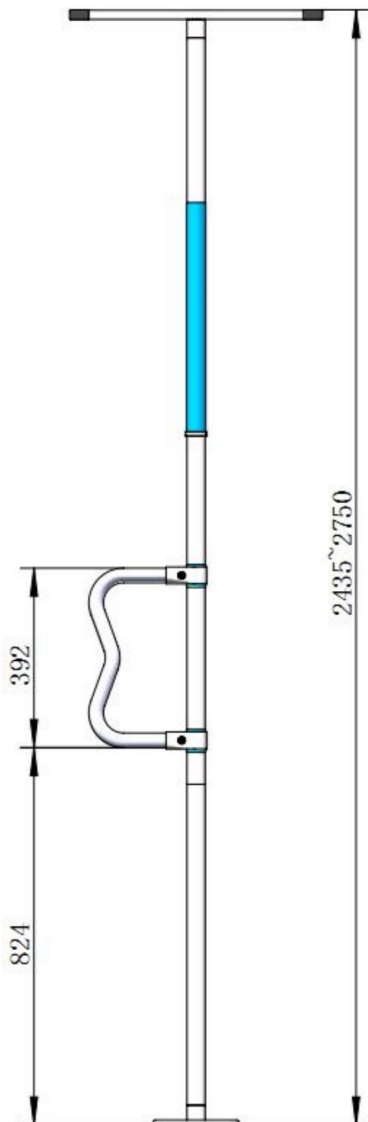
**(Enhet:mm)**



## Form II

När F inte är installerad kan den anpassas till det takhöjda panelområdet:  
2435-2750 mm.

(Enhet:mm)

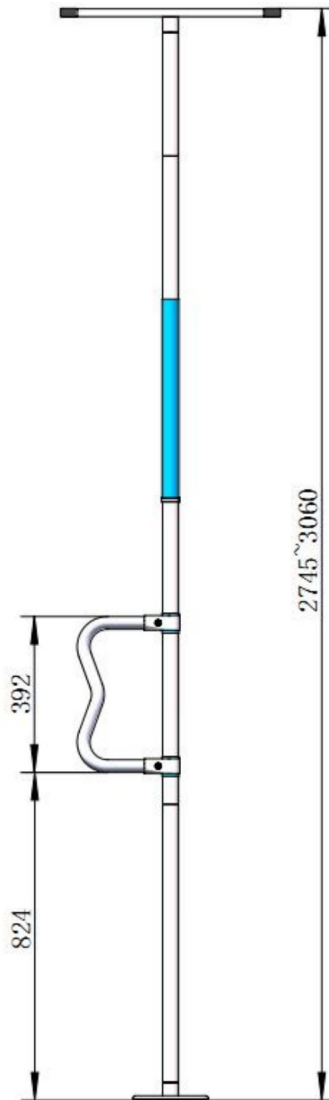


## Form III

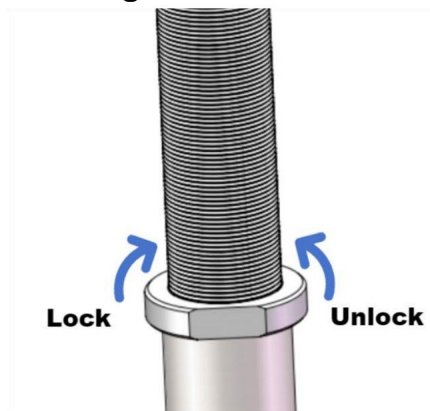
Fullt installerad kan den anpassas till takpanelens intervall:

2745-3060 mm.

(Enhet:mm)

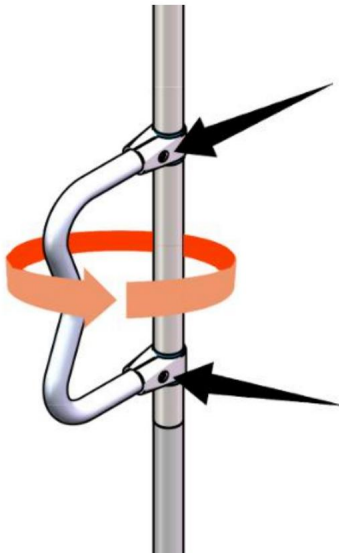


## Reglermetod



### Varning!

Vridmomentet ska inte vara mindre än 22Nm och får inte vara större än 33Nm vid åtdragning.



Lossa de två skruvarna som pilen pekar, armstödet kan vridas 360°, justeras till önskat läge och sedan dras åt.

**Tillverkare:** Shanghaimuxinmuyeyouxiangongsi **Adress:**

Shuangchenglu 803nong11hao1602A-1609shi, baoshanqu, shanghai 200000 CN.

**Importerad till AUS:** SIHAO PTY LTD. 1 ROKEVA STREETEASTWOOD NSW 2122

Australien

**Importerad till USA:** Sanven Technology Ltd. Suite 250, 9166 Anaheim Place,

Rancho Cucamonga, CA 91730



YH CONSULTING LIMITED. C/O YH Consulting Limited

Office 147, Centurion House, London Road, Staines-

upon-Thames, Surrey, TW18 4AX



E-CrossStu GmbH

Mainzer Landstr.69,

60329 Frankfurt am Main.



**VEVOR**®

**TOUGH TOOLS, HALF PRICE**

**Teknisk support och e-garanticertifikat**

**[www.vevor.com/support](http://www.vevor.com/support)**