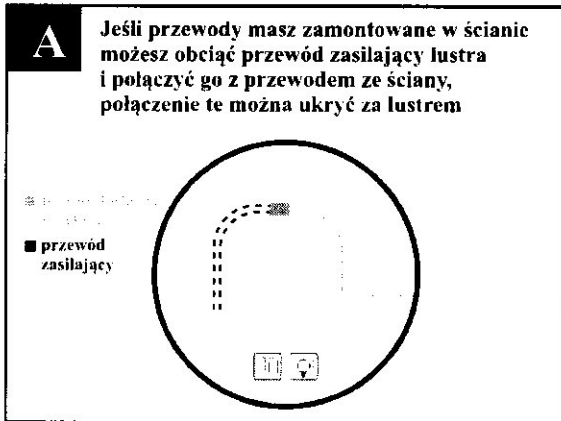


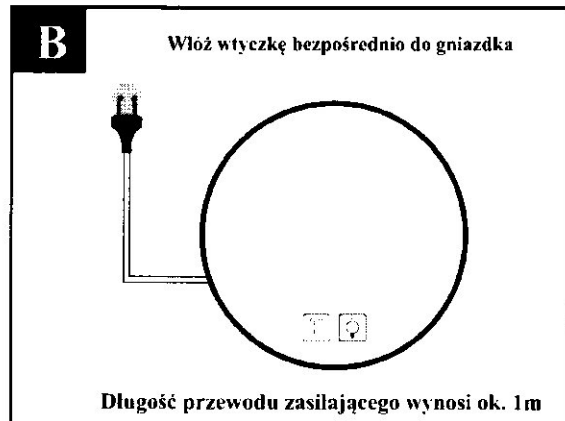
Instrukcja obsługi

Dwa sposoby podłączenia zasilacza:

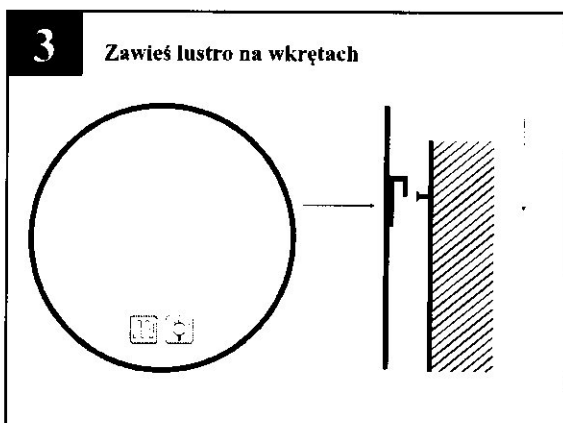
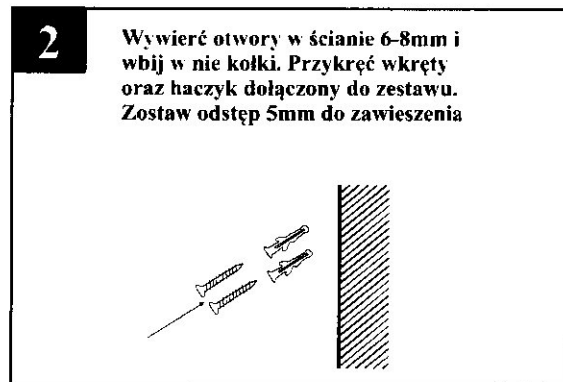
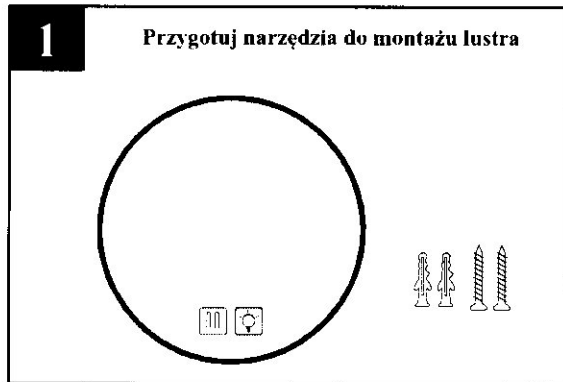
A. Ukryta wtyczka oraz przewody



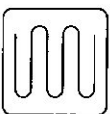
B. Odkryta wtyczka oraz przewody



Montaż lustra:



Oznaczenia przycisków



Odmgławiacz: dotknij przycisk by włączyć funkcję odmgławiania, dotknij ponownie by ją wyłączyć



Światło: dotknij przycisk by włączyć światło, dotknij ponownie by zmienić kolor światła (łącznie trzy kolory), dotknij czwarty raz aby wyłączyć światło. Przytrzymaj przycisk aby stopniowo ściemnić światło, przytrzymaj ponownie aby zwiększyć jasność

*Przedstawiona ilustracja lustra jest przykładowa. Kształt powyższego lustra może różnić się od zakupionego