

## KARTA KATALOGOWA PRODUKTU

### LED Base Classic P 40 4W 827 Frosted E14

LED BASE CLASSIC P | Lampy LED w kształcie klasycznej żarówki kulistej



#### Obszary zastosowań

- Oświetlenie ogólne
- Zastosowania domowe
- Do użytku na zewnątrz tylko w odpowiednich oprawach zewnętrznych

#### Zalety produktu

- Niskie obciążenie cieplne (w porównaniu ze standardowym produktem referencyjnym)
- Niższe zużycie energii w porównaniu do lamp żarowych lub halogenowych
- Odporność na wstrząsy i drgania dzięki technologii LED
- Brak promieniowania UV i podczerwonego w wiązce światła
- Natychmiast 100 % światła, bez czasu nagrzewania
- Bezpośrednio zastępuje zwykłe żarówki

#### Cechy produktu

- Profesjonalne lampy dla napięcia sieciowego
- Trzonek: E14
- Nieprzystosowane do pracy z regulatorami
- Lampy niezawierające rtęci



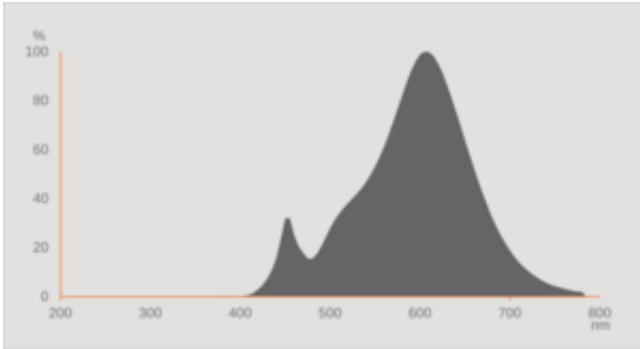
## DANE TECHNICZNE

## DANE ELEKTRYCZNE

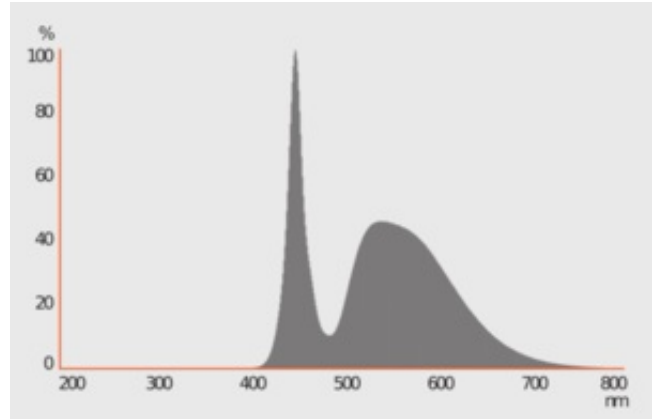
Moc nominalna	4 W
Moc użyteczna	4.00 W
Napięcie znamionowe	220...240 V
Tryb pracy	Sieć prądu zmiennego
Ekwiwalentna moc żarówki	40 W
Prąd znamionowy	32 mA
Rodzaj prądu	Prąd przemienny (AC)
Początkowy prąd rozruchowy	1,5 A
Częstotliwość pracy	50/60 Hz
Częstotliwość sieciowa	50/60 Hz
Maksymalna liczba lamp na jeden 10 A (B)	400
Maksymalna liczba opraw w obwodzie przy zabezpieczeniu 16A (B)	480
Współczynnik mocy $\lambda$	$\geq 0,40$

## Dane fotometryczne

Strumień świetlny	470 lm
Nominalny użyteczny strumień świetlny 90°	470 lm
Skuteczność świetlna	117 lm/W
Wsp. zachowania str. świetlnego	0.93
Barwa światła (oznaczenie)	Warm White
Temperatura barwowa	2700 K
Ogólny wskaźnik oddawania barw Ra	80
Barwa światła	827
Standardowe odchylenie dopasowania barw	$\leq 6$ sdc
Wsp. zachow. str. świetlnego po	0.80
Wartość wskaźnika migotania Pst LM	1.0
Wartość efektu stroboskopowego SVM	$\leq 0.4$



EPREL data spectral diagram PROF LEDr 2700K



LISO spectral power distribution 6500K CRI80 v2

### Dane świetlne

Kąt rozsyłu światła	300 °
Czas startu (60 %)	< 0.50 s
Czas startu	< 0.5 s

### WYMIARY I WAGA

Długość całkowita	77.00 mm
Średnica	45,00 mm
Maksymalna średnica	45 mm
Masa produktu	15,00 g

### TEMPERATURY I WARUNKI PRACY

Zakres temperatury otoczenia	-20...+40 °C
Maks. temp. w punkcie pomiarowym tc	65 °C

### Trwałość

Trwałość L70/B50 @ 25 °C	10000 h
Liczba cykli włączeniowych	100000
Str. świetlny pod koniec okresu	0.93

Współczynnik trwałości po 6 000	≥ 0.90
---------------------------------	--------

## INFORMACJE DODATKOWE

Trzonek (standardowe rozwiązanie)	E14
Zawartość rtęci	0.0 mg
Nie zawiera rtęci	Tak
Kształt / wersja	Matowy
Uwaga dotycząca produktu	Wszystkie parametry techniczne odnoszą się do kompletnej lampy / Ze względu na skomplikowany proces produkcji diod elektroluminescencyjnych (LED), typowe podawane wartości parametrów technicznych LED są czysto statystycznymi wartościami, które mogą się różnić od rzeczywistych parametrów technicznych poszczególnych produktów.

## WŁAŚCIWOŚCI

Ściemnialna	Nie
-------------	-----

## CERTYFIKATY I NORMY

Klasa efektywności energetycznej	E 1)
Zużycie energii	4.00 kWh/1000h
Typ zabezpieczenia	IP20
Normy	CE / EAC
Grupa zagrożenia fotobiologiczne EN62778	RG0

1) Klasa efektywności energetycznej (EEC) w skali od A (najwyższa efektywność) do G (najniższa efektywność)

## Dane kraju

Międzynarodowy system kodowania	DRBP/F-4/827-220-240-E14-45
Oznaczenie produktu	BASECLP40 4W/82

## DANE LOGISTYCZNE

Zakres temperatury magazynowania	-20...+80 °C
----------------------------------	--------------

## Dane rozporządzenia UE 2019/2015




Zastosowana technologia oświetleniowa	LED
Bezkierunkowe lub kierunkowe	NDLS
Zasilanie sieciowe lub nie	MLS
Typ trzonka	E14
Połączone źródło światła (CLS)	Nie
Źródło światła "Tunable White"	Nie

Druga bańka	Nie
Źródła światła o wysokiej luminancji	Nie
Oslona przeciwośnieniowa	Nie
Temperatura barwowa światła najbliższa	SINGLE_VALUE
Moc w trybie czuwania	0 W
Moc ekwiwalentna	Tak
Długość	77,00 mm
Wysokość (w tym cylindr. opr. ośw.)	45.00 mm
Szerokość (włączając okrągłe oprawy)	45.00 mm
Współrzędne chromatyczności x	0.463
Współrzędne chromatyczności y	0.420
Wskaźnik oddawania barw R9	0.00
Odpowiedni kąt promieniowania	SPHERE_360
Współczynnik trwałości	0.90
Współczynnik przesuwu fazowego	0.40
Źródło światła LED zastępuje świetlówki	Nie
EPREL ID	1403381,523067,2182563
Numer modelu	AC32457,AC24300,AC70206

### Porady dotyczące bezpieczeństwa

- Do not touch the lamp if broken.
- Nie wolno używać, jeśli zewnętrzne źródło światła jest uszkodzone.

### MATERIAŁY DO POBRANIA

	Dokumenty i certyfikaty	Nazwa dokumentu
	Declarations of conformity	LED lamps CLA,B,G,P
	Pliki i dane fotometryczne	Nazwa dokumentu
	Spectral power distribution	EPREL data spectral diagram PROF LEDr 2700K
	Spectral power distribution	LISO spectral power distribution 6500K CRI80 v2

### DANE LOGISTYCZNE

Kod produktu	Sposób wysyłki (opakowanie / liczba produktów)	Wymiary (długość x szerokość x wysokość)	Masa brutto	Objętość
4058075819399	Składane pudełko 3	45 mm x 112 mm x 120 mm	57.00 g	0.60 dm <sup>3</sup>
4058075819405	Karton wysyłkowy 30	236 mm x 235 mm x 103 mm	673.00 g	5.71 dm <sup>3</sup>

Wymieniony kod produktu oznacza najmniejszą ilość produktu, jaka może być zamówiona. Jednostka transportowa może zawierać jedną sztukę lub więcej. Składając zamówienie prosimy o zamawianie ilości odpowiadających jednej lub wielokrotności jednostki transportowej.

## ZASTRZEŻENIE

Zastrzega się możliwość zmian bez uprzedzenia. Błędy i ominięcia są możliwe. Należy zawsze upewnić się czy korzystasz z najnowszej wersji katalogu.