



Dokumentacja Produktowa

Nazwa produktu:

Hardy skrobak uniwersalny seria *51*, szer. 10 cm,
uchwyt 2K + 5 ostrzy

Model:

0540-510010

EAN:

5905061986766

Producent:

KAEM Sp. z o.o.
ul. Rzemieślnicza 14,
62-081 Baranowo, Polska
Adres e-mail: info@kaem.pl



1. Opis Produktu

Skrobak uniwersalny Hardy serii *50* to narzędzie do usuwania warstw farby, kleju lub pozostałości różnego rodzaju mas szpachlowych czy gipsu. Skrobak jest przydatny np. przy odnawianiu drewnianych ram okiennych, boazerii, usuwania resztek tapet a także przy renowacji mebli.

Narzędzie jest wielokrotnego użytku - stępione ostrze można wymienić.

Ergonomiczna, dwukomponentowa rączka pokryta warstwą gumy gwarantuje pewny chwyt i komfort pracy.

Szerokość ostrza: 10 cm.

W zestawie znajduje się 5 szt. ostrzy.

Zestaw pakowany w blister.





2. Specyfikacja Produktu

Szerokość ostrza:

10 cm

Waga netto:

0.13 kg

Długość całkowita [cm]:

27 cm

Szerokość całkowita [cm]:

14 cm

Materiał uchwytu:

plastik i guma

Zastosowanie:

skrobanie



3. Ocena Ryzyka

Przeznaczenie:

Skrobak jest narzędziem, które służy do usuwania różnych rodzajów zabrudzeń, warstw, powłok czy resztek materiałów z różnych powierzchni. Dzięki wymiennym ostrzom lub nakładkom może być stosowany na różnych materiałach

Zidentyfikowane zagrożenia:

- Ryzyko skaleczenia – ostre krawędzie skrobaka mogą prowadzić do skaleczeń
- Odpryski i pył- podczas skrobania mogą pojawić się drobne odpryski lub pył
- Ryzyko uszkodzenia powierzchni
- Niebezpieczeństwo upuszczenia narzędzia
- Produkt nieprzeznaczony dla dzieci


Środki zapobiegawcze:

- Stosować środki ochrony osobistej.
- Pracować w dobrze wentylowanym pomieszczeniu – szczególnie ważne przy usuwaniu substancji, które mogą emitować szkodliwe opary (np. kleje, farby).
- Używać odpowiednich ostrzy – dobór odpowiedniego ostrza do typu powierzchni i usuwanego materiału zmniejsza ryzyko zarysowania powierzchni.
- Unikać używania nadmiernej siły oraz stosować odpowiednią technikę czyszczenia- zapobiegnie to możliwości upuszczenia skrobaka, co zmniejszy ryzyko nieumyślnego skaleczenia.
- Przechowywać skrobak w bezpiecznym miejscu – przechowywanie narzędzia poza zasięgiem dzieci i zabezpieczenie ostrza przed przypadkowym dotknięciem, np. przez osłonę, zmniejsza ryzyko nieumyślnego skaleczenia.

4. Instrukcje Użytkowania

1. Użytkowanie:

- Sprawdź stan narzędzia – upewnij się, że ostrze jest ostre, nieuszkodzone i odpowiednie do planowanego zadania.
- Załóż środki ochrony osobistej.







- o Stosuj odpowiednią i bezpieczną technikę skrobania: trzymaj pod odpowiednim kątem (30–45 stopni), delikatnie naciskaj, skrob powoli i równomiernie

2. Czyszczenie i przechowywanie:

- o Po zakończeniu pracy usuń ostrze – jeśli skrobak posiada wymienne ostrza, zdejmij je i zabezpiecz w bezpiecznym miejscu.
- o Przechowuj narzędzie w odpowiednim miejscu – poza zasięgiem dzieci oraz w miejscu, które zabezpiecza ostrze przed przypadkowym dotknięciem.

5. Oznakowanie i Informacje o Produkcie

• Ostrzeżenia i zalecenia bezpieczeństwa:

| | |
|---|---|
|  | Produkt nieprzeznaczony dla dzieci |
|  | Uwaga! Ostre krawędzie - ryzyko zranienia |
|  | Stosuj rękawice ochronne |
|  | Stosuj okulary ochronne |

6. Procedury Monitorowania i Wycofywania z Rynku



Producent monitoruje bezpieczeństwo produktu na rynku i prowadzi rejestr skarg i reklamacji. W razie stwierdzenia ryzyka dla użytkowników produkt może być wycofany z rynku. W takim przypadku odpowiednie organy nadzoru zostaną niezwłocznie powiadomione.

7. Recykling opakowania i produktu

Opakowanie oraz produkt powinny zostać poddane recyklingowi zgodnie z przepisami lokalnymi.

